



FLASH PAPER n° 5 de l'Observatoire

La Nuit de la Saint-Sylvestre

Les chiffres des incidents en Région bruxelloise

FÉVRIER 2024

Introduction

La nuit de la Saint-Sylvestre est un événement majeur qui mobilise chaque année les services de secours d'incendie, de l'aide médicale urgente et de la police. Ce moment festif nécessite une préparation importante en termes d'analyse de risques, de sécurisation des lieux publics et de gestion des effectifs. De même, il exige une stratégie d'intervention et une bonne coordination tant entre disciplines qu'avec les services de prévention des communes. À l'échelle régionale, une structure de commandement Gold¹ est organisée au niveau des services de police. Elle est complétée au niveau multidisciplinaire par un dispositif de veille stratégique présidé par le Haut fonctionnaire ainsi que, depuis le 31/12/2022, par une table opérationnelle rassemblant les opérateurs radio des différentes disciplines. Bruxelles-Propreté et la STIB sont également venus compléter ce dispositif.

La dernière édition de 2023 a connu une baisse de plus de 20 % des interventions des services de secours et de la police par rapport à l'année précédente. L'utilisation de feux d'artifice a été répandue malgré leur interdiction et plusieurs véhicules, mobylettes, trottinettes ainsi que des conteneurs et poubelles ont été incendiés. Sur l'ensemble de la Région, les troubles ont mené à l'arrestation de 206 personnes contre 188 l'année d'avant.

Par ce *Flash Paper* l'Observatoire fait état des données relatives aux trois premières disciplines² de la gestion de crise intervenant en première ligne ainsi qu'aux faits criminels enregistrés par la police.

1. Structure générale de coordination et de gestion des ressources. Le Gold est le responsable de la coordination stratégique des forces de police (le chef de corps de la ZP Bruxelles-Capitale-Ixelles pour la Saint-Sylvestre), le Gold minor est le responsable de la coordination opérationnelle des forces de police et le Silver est le responsable des événements sur sa zone de police.

2. Discipline 1 - les opérations de secours pompiers ; Discipline 2 - les secours médicaux, sanitaires et psychosociaux ; Discipline 3 - les services de police.

Données utilisées :

- Interventions du SIAMU : missions de pompiers et violences envers le personnel ;
- Interventions de l'Aide médicale urgente ;
- Incidents et interventions des services du maintien de l'ordre des six zones de police bruxelloises, en ce compris la criminalité enregistrée de la police fédérale (DCA/DRI).

1. Les services de secours pompiers (D1)

La Saint-Sylvestre 2023 a connu une baisse de 20% des interventions des services de secours des pompiers (D1) en comparaison à l'année précédente. Entre le 31 décembre 2023 à 16h et le 1^{er} janvier 2024 à 9h, 82 interventions pour incendie ont été enregistrées. Le détail des interventions pour la dernière édition est présenté dans le tableau 1 *infra*. Il s'agit en majorité d'incendies volontaires.

Faits réveillon 2023	Nombre
Poubelles/conteneurs/arbres/broussailles	59
Voitures en feu	32
Vélos électriques/scooters/trottinettes/mobylettes	21
Lésions auditives de pompiers à la suite de pétards	3

Baisse de plus de 20% des interventions au passage entre 2023 et 2024 par rapport à l'année précédente

TAB. 1. INTERVENTIONS POMPIERS PAR TYPE DE FAITS – SAINT-SYLVESTRE 2023 – Source : Centrale d'urgence 112 de Bruxelles

Pour les années 2019-2022, les chiffres d'intervention du SIAMU concernant les missions du feu totalisent une centaine d'interventions par réveillon. Ils tombent à 82 pour la dernière édition de 2023, ce qui est évidemment positif.

Les communes les plus concernées par cette dernière édition sont Anderlecht, la Ville de Bruxelles, Etterbeek, Saint-Gilles et Schaerbeek.

Seule la commune d'Auderghem ne présente aucun incident sur les cinq derniers nouvel an.

	2019	2020	2021	2022	2023
Anderlecht	14	18	6	17	18
Auderghem	-	-	-	-	-
Berchem-Sainte-Agathe	2	5	1	1	-
Bruxelles	13	17	21	13	10
Etterbeek	17	17	21	17	13
Evere	1	-	5	2	5
Forest	3	3	1	2	-
Ganshoren	-	-	1	5	2
Ixelles	5	-	4	3	1
Jette	2	1	1	-	2
Koekelberg	2	-	-	1	-
Molenbeek-Saint-Jean	9	2	8	16	6
Saint-Gilles	15	19	25	2	11
Saint-Josse-ten-Noode	6	-	1	12	1
Schaerbeek	13	9	10	4	11
Uccle	1	3	-	1	1
Watermael-Boitsfort	-	3	5	1	-
Woluwe-Saint-Lambert	1	2	-	1	1
Woluwe-Saint-Pierre	1	2	2	1	-
TOTAL	105	101	105	101	82

TAB. 2. MISSIONS DE POMPIERS PAR RÉVEILLON ET PAR COMMUNE Source : SIAMUO

Sur le plan spatial, une tendance à la centralité est observée, tandis que la périphérie, et en particulier le nord et le sud de la région, ont été bien moins concernés par les incendies lors du dernier nouvel an.

Le nombre d'interventions est plus élevé au centre qu'au nord et au sud de la région

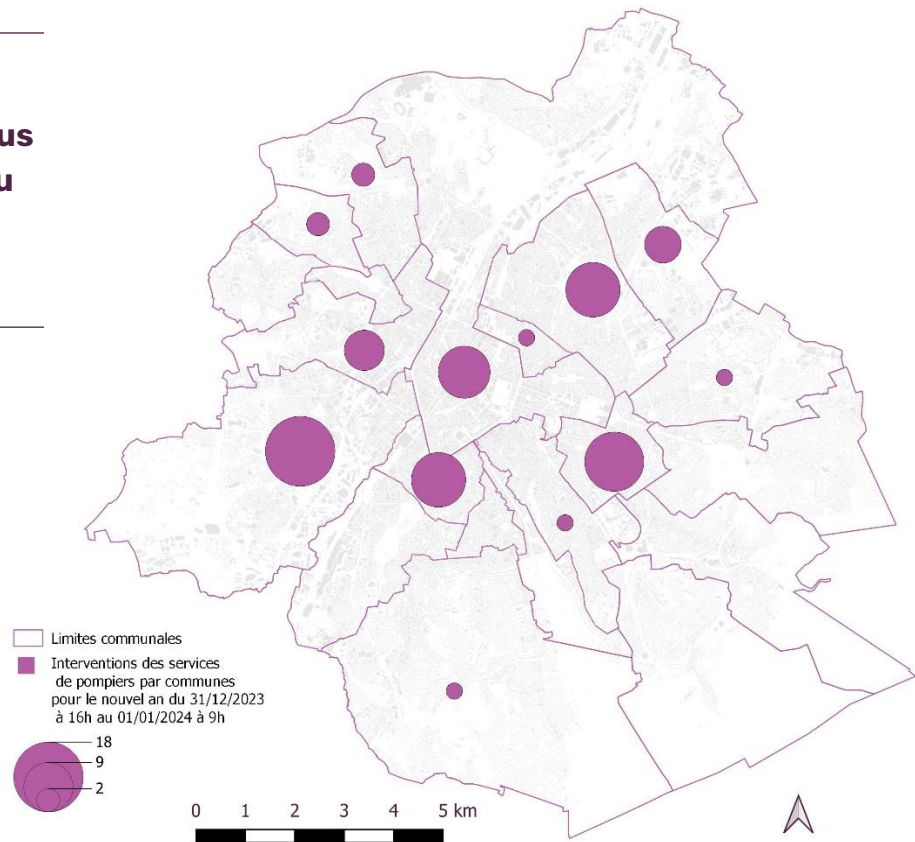


FIG. 1. NOMBRE D'INTERVENTIONS POMPIER AU DERNIER RÉVEILLON 2023 – Source : SIAMU

Le découpage dans le temps permet de visualiser les pics d'interventions par heure. Si nos analyses des années 2017 à 2021 avaient montré que les premiers pics se situaient à 19h et les derniers entre 3h et 4h du matin³, les deux derniers réveillons de 2022 et 2023 montrent un avancement de deux heures des pics qui se situent, à présent, principalement entre 17h et 2h. Les pics d'intervention les plus importants restent, chaque année, après minuit.

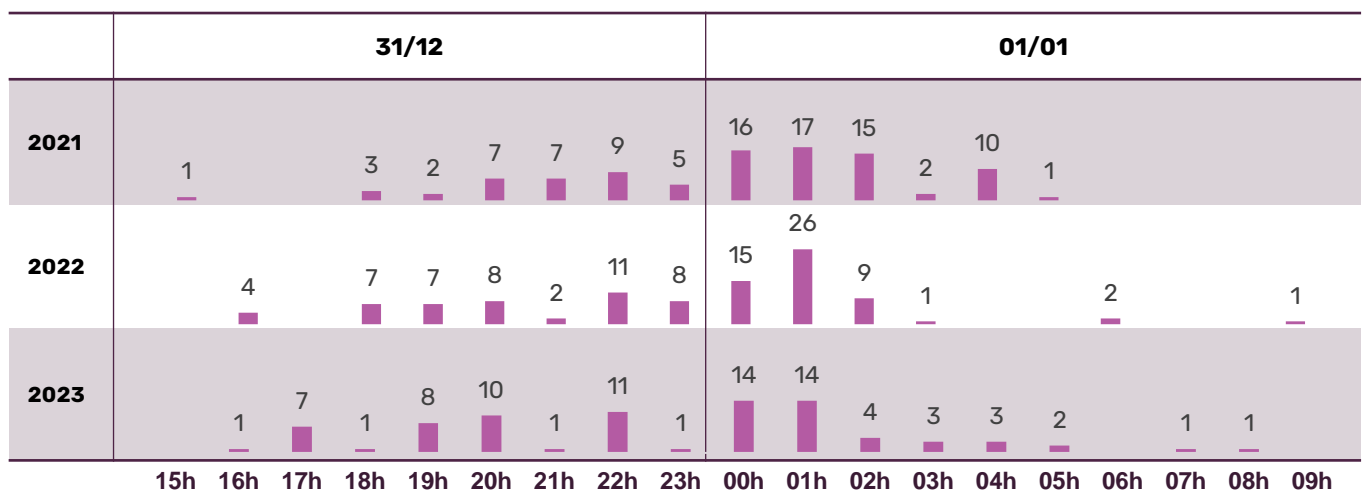


FIG. 2. NOMBRE D'INTERVENTIONS POMPIER PAR HEURE – NOUVEL AN 2021, 2022 ET 2023 – Source : SIAMU

3. Voir Flash Paper n°2 de l'Observatoire, Février 2023, p. 4

2. L'aide médicale urgente (D2)

En 2023, 208 interventions sont enregistrées pour l'aide médicale urgente du 31/12/2023 à 18h au 01/01/2024 à 7h, contre 282 interventions en 2022 sur la même période, soit une baisse de plus de 26%. Cette baisse est de proportion similaire à celle observée pour les missions de pompiers pour incendies.

	2021	2022	2023
Anderlecht	24	29	17
Auderghem	2	3	4
Berchem-Sainte-Agathe	3	2	3
Bruxelles	61	83	68
Etterbeek	14	11	9
Evere	11	4	6
Forest	3	6	6
Ganshoren	2	2	1
Ixelles	12	15	14
Jette	8	10	7
Koekelberg	5	5	2
Molenbeek-Saint-Jean	18	18	17
Saint-Gilles	16	24	7
Saint-Josse-ten-Noode	6	8	15
Schaerbeek	24	23	15
Uccle	15	15	9
Watermael-Boitsfort	5	10	2
Woluwe-Saint-Lambert	7	10	4
Woluwe-Saint-Pierre	5	4	2
TOTAL	241	282	208

Les communes les plus concernées sont la Ville de Bruxelles, Saint-Josse-ten-Noode, Anderlecht, Ixelles, Molenbeek et Schaerbeek.

Baisse de 26 % des interventions AMU au réveillon de 2023 par rapport à l'année précédente

Les chiffres du nombre d'interventions du dernier nouvel an 2023 sont même en deçà de l'édition de 2021 qui avait pourtant fait l'objet de restrictions par rapport au COVID-19, notamment l'absence de feu d'artifice officiel dans le centre de Bruxelles.

TAB. 3. NOMBRE D'INTERVENTIONS POUR AIDE MÉDICALE URGENTE PAR RÉVEILLON EN RBC – Source : SPF Santé publique, service aide urgente

Plus d'interventions AMU au centre et en première couronne qu'en périphérie

Du point de vue de la répartition spatiale, les communes du centre et de la première couronne sont plus concernées par les interventions AMU que celles de la périphérie.

Cette répartition est donc similaire à celle observée pour les missions de pompiers.

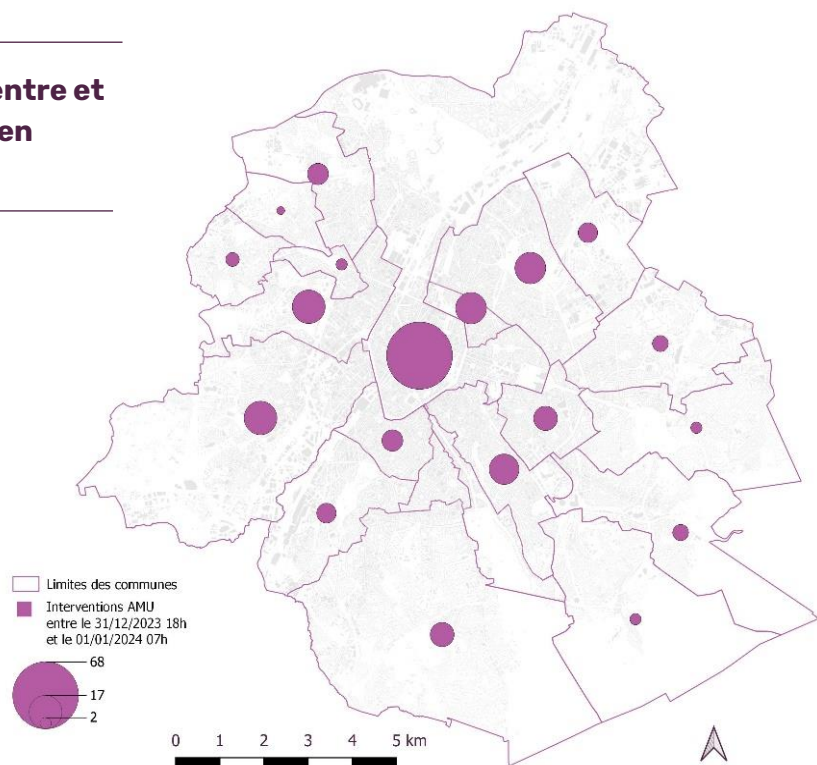


FIG. 3. INTERVENTIONS AIDE MÉDICALE URGENTE RÉVEILLON 2023
Source : SPF Santé publique, service aide urgente

Lors de la nuit de la Saint-Sylvestre, les interventions de l'aide médicale urgente concerne principalement des intoxications, des bagarres et des chutes en plus de l'activité routinière.

L'aide médicale urgente comprend trois types de dispositif d'intervention : les ambulances classiques qui concernent la majorité des interventions, les *Paramedical intervention team* (PIT) constituées au minimum d'un secouriste-ambulancier et d'un infirmier et, enfin, les Services mobiles d'urgence et de réanimation (SMUR) constitués d'un infirmier et d'un médecin. La part des PIT et des SMUR dans l'ensemble des interventions peut être un indicateur de la gravité. Notons que ce ratio passe de 12 à 15% entre le réveillon de 2021 et celui de 2022, et baisse de 11% pour la dernière édition de 2023, encore un indicateur positif.

La répartition des interventions dans le temps indique, en 2021, un moment fort entre minuit et 4h. En 2022, le nombre d'interventions « ambulance » est le plus élevé entre 1h00 et 6h00 du matin, tandis que pour les PIT et SMUR il s'agit de la tranche 20h-22h et à minuit. Enfin, en 2023, un premier pic est observé à 21h00 ainsi qu'entre 1h00 et 3h00 du matin. Les PIT et SMUR sont plus faibles en nombre que les années précédentes et sont répartis de manière plus homogène sur la tranche horaire étudiée.

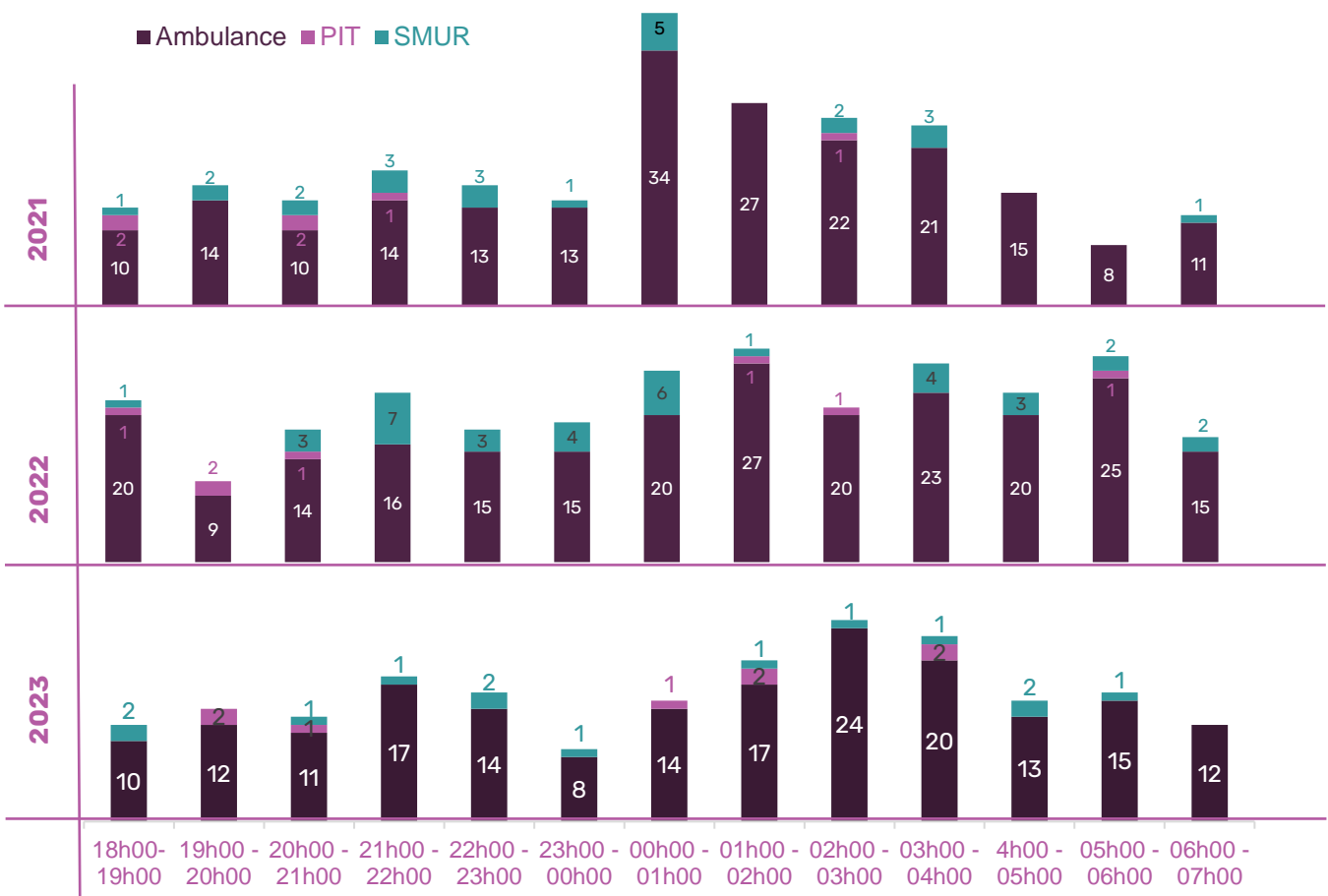


FIG. 4. INTERVENTIONS AMU PAR HEURE. RÉVEILLON 2021 - 2022 - 2023 – Source : SPF Santé publique, service aide urgente

3. Les services de police impliqués dans le maintien de l'ordre (D3)

La nuit de la Saint-Sylvestre est, depuis plusieurs années, le théâtre d'incidents tels des désordres, des dégradations, des exactions, des bagarres et des actes de violence envers les passants, mais également envers les forces de l'ordre et les services de secours. Le dispositif policier mis en place par les différentes zones de la RBC et par la Police Fédérale de manière solidaire et intégrée avec une coordination centralisée se dénomme « la structure de commandement Gold » qui a déjà fait ses preuves.

L'organisation des événements de la Saint-Sylvestre au niveau des ZP débute en octobre par des réunions préparatoires, sur le plan socio-préventif entre une zone de police et les services communaux, et sur le plan sécuritaire au niveau policier et multidisciplinaire par des réunions au sein de Safe.brussels sous l'égide du Haut fonctionnaire.

Au niveau des données récoltées pour les services d'ordre des zones de police du dernier Nouvel An 2023, le bilan est de 206 arrestations sur la région bruxelloise : 36 arrestations judiciaires et 170 arrestations administratives. La police est intervenue 1276 fois en 2023, contre 1674 interventions l'année précédente. Cela représente une baisse de l'ordre de 23 %.

Nouvel An 2023	ZP Bruxelles-Capitale-Ixelles	ZP Ouest	ZP Midi	ZP Uccle/WB/Auderghem	ZP Montgomery	ZP Nord
Arrestations administratives	44	54	36	3	22	11
Arrestations judiciaires	3	12	18	0	1	2
Dégâts associés	Vandalisme sur véhicule/bâtiment (dont une voiture de police), incendies criminels, violations des lois sur la possession/utilisation de feux d'artifice, rébellion, 6 personnes blessées à la suite de feux d'artifices (dont un policier au visage), 3 pompiers avec des troubles auditifs à la suite de pétards					

TAB. 4. ARRESTATIONS ET DÉGÂTS ASSOCIÉS AU NOUVEL AN 2023 – Source : zones de police

L'arrêté du Ministre-Président de la Région de Bruxelles-Capitale du 11 décembre 2023 interdisant la possession et le transport de feux d'artifice entre le 15 décembre 2023 et le 3 janvier 2024 inclus, a permis de répondre aux recommandations des services de police, faites l'année précédente, d'avancer l'interdiction à la mi-décembre au lieu de la veille de Noël qui arrivait un peu trop tard. Cela a permis aux services de police de saisir plusieurs dizaines de kilos de feux d'artifice en amont de la nuit de la Saint-Sylvestre (72,5 kg de poudre noire et 1325 pièces saisies par la seule ZP Ouest).

Les faits criminels enregistrés par les services de police sont établis sur la base de PV initiaux. Pour les trois derniers réveillons, nous avons sélectionné les faits criminels enregistrés les plus marquants pour le maintien de l'ordre :

PV initiaux dressés par les services de police – Nouvel an entre le 31 décembre à 10h au 1^{er} janvier à 19h	2021	2022	2023
Coups et blessures volontaires dans l'espace public	54	55	49
Agressions verbales et injures	20	14	17
Vols avec violence	32	43	27
Vols de vélo	11	16	5
Dégradations diverses (vandalisme, incendie volontaire)	203	202	161
Ivresse publique	23	23	20
Drogues (toutes infractions)	43	32	32
Violences contre les métiers d'intérêt général	4	3	6
Viols	7	4	5
Atteinte à l'intégrité sexuelle	1	15	2
TOTAL	398	407	324

TAB. 5. PV INITIAUX PAR LES SERVICES DE POLICE PAR NOUVEL AN ENTRE 10H ET 7H
Source : Police fédérale/DCA Bruxelles

Ici aussi, le dernier nouvel an enregistre une baisse de 20 %. Les dégradations, les coups et blessures et les vols avec violence, majoritaires, sont en baisse par rapport à l'année précédente, tandis que les faits de drogues et d'ivresse, également importants, ne baissent pas par rapport à l'année précédente.

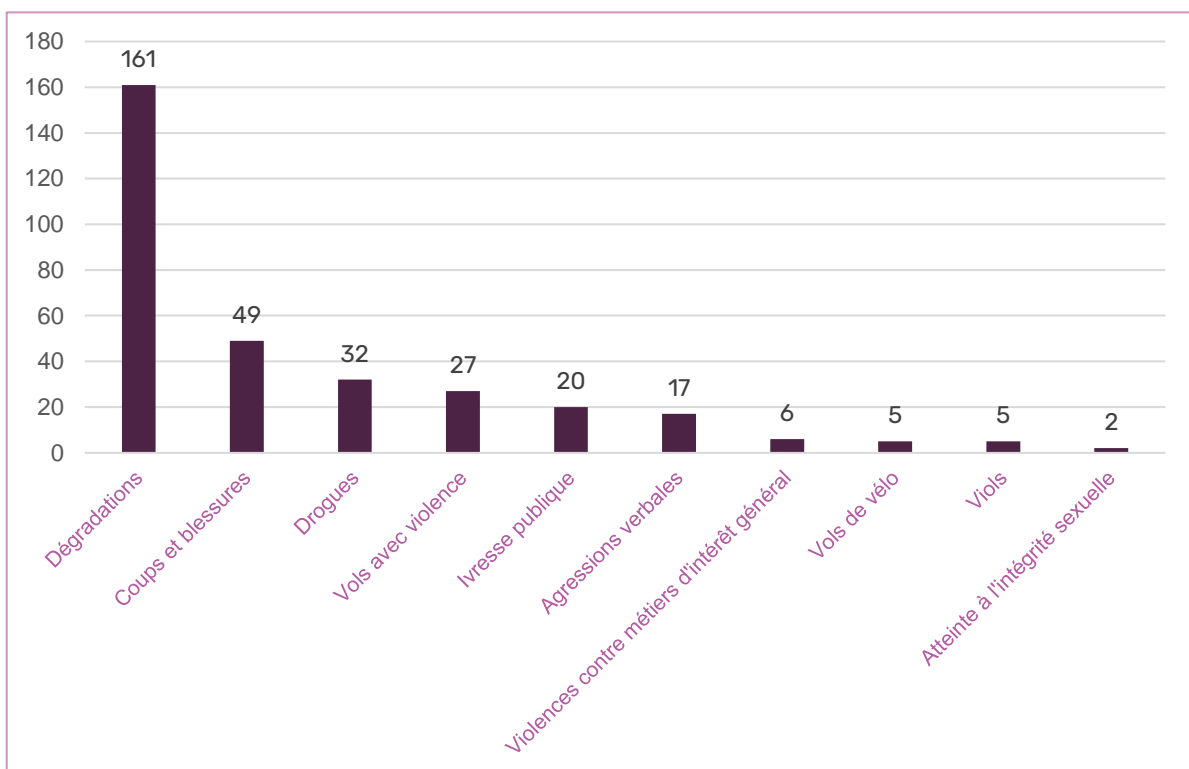


FIG. 5. CRIMINALITÉ ENREGISTRÉE RÉVEILLON 2023 ENTRE 10H ET 7H
Source : Police fédérale/DCA Bruxelles

Conclusion

La Saint-Sylvestre est un événement majeur en Région de Bruxelles-Capitale qui mobilise un nombre important de personnes des services de secours, de prévention et du maintien de l'ordre. Les chiffres de la dernière édition montrent une baisse des interventions pour les trois premières disciplines, ce qui est positif et nous l'espérons, une nouvelle tendance dans le temps.

Concernant les services de secours pompiers (D1), le dernier réveillon de 2023 a connu une baisse importante de plus de 20 % des interventions des services de pompiers en comparaison à l'année précédente. Entre le 31 décembre 2023 à 16h et le 1^{er} janvier 2024 à 9h, 82 interventions feu sont enregistrées dont 59 pour des poubelles/conteneurs/arbres/broussailles et 32 pour des voitures. Le nombre d'interventions a été plus élevé au centre qu'au nord et au sud de la région. Une majorité des interventions se situent globalement entre 17h et 2h du matin.

Concernant l'Aide médicale urgente (D2), les interventions du dernier réveillon enregistrent également une baisse de 26 % par rapport à l'édition précédente. En 2023, 208 interventions sont enregistrées pour l'aide médicale urgente du 31/12/2023 à 18h au 01/01/2024 à 7h, contre 282 l'année précédente. Les moments d'intervention les plus importants en nombre se situent entre 1h et 3h du matin, ainsi qu'aux alentours de 21h. Les communes du centre et de la première couronne sont plus concernées par les interventions que celles de la périphérie.

Concernant les services de police impliqués dans le maintien de l'ordre (D3), les interventions lors du dernier réveillon s'élèvent à 1276 contre 1674 l'année précédente, ce qui correspond à une baisse de 24 %. Le bilan des arrestations est établi à 170 arrestations administratives et 34 arrestations judiciaires. Les enregistrements de faits criminels lors de la Saint-Sylvestre 2023 indiquent une majorité de faits pour vandalisme, en ce compris les incendies volontaires.

Remerciements

L'Observatoire souhaite remercier tous ceux qui ont contribué à cette analyse, partenaires externes (SIAMU, SPF Santé publique/Inspecteurs de l'hygiène fédérale, zones de police bruxelloises, police fédérale (DCA et DRI)) et au sein de safe.brussels (services du Haut fonctionnaire/Sitcen et *Operations* et analystes de l'Observatoire).



Contact : safe.brussels - Tél : +32 (0) 507 99 11 - contact@safe.brussels - rue de Ligne, 40 - 1000 Bruxelles

Pour plus d'informations sur le *Flash Paper* n°5 « La Nuit de la Saint-Sylvestre » : www.safe.brussels

© safe.brussels 2023 Tous droits réservés
D/2024/14.168/1

Éditeur responsable : Sophie LAVAUX, Directrice générale - rue de Ligne 40 - B-1000 Bruxelles

La reproduction de cette publication, en tout ou en partie, est autorisée à la condition expresse de mentionner clairement la source sous la forme : Observatory, « La Nuit de la Saint-Sylvestre. État des lieux des incidents en Région bruxelloise », *Flash Paper de l'Observatoire* – n°5, Bruxelles : safe.brussels, 2023.