

# CRIMINALITEIT EN VEILIGHEID IN HET BRUSSELS HOOFDSTEDELIJK GEWEST

Jaarverslag van  
het Observatorium

DATA 2022



# CRIMINALITEIT EN VEILIGHEID IN HET BRUSSELS HOOFDSTEDELIJK GEWEST DATA 2022

## *Jaarlijks verslag van het Observatorium*

### **Auteurs**

Frédérique Bawin, Aline Distexhe

### **Dataverzameling**

Nathanaël Bailly, Frédérique Bawin, Aline Distexhe, Jean-Lionel Lacour, Lucas Leprince en Bérengère Nobels

### **Coördinatie**

Sophie Croiset

### **Directie van het Observatorium van safe.brussels**

Christine Rouffin

### **Dankbetuigingen**

We willen graag onze partners, gegevensverstrekkers, experts en reviewers bedanken. Elk van hen droeg bij tot de kwaliteit van het verslag dat zonder hen niet tot stand had kunnen komen. In het bijzonder bedanken wij:

- De coördinatie- en steundirectie van de Federale Politie voor het arrondissement van Brussel (CSD), met name Véronique Stippelmans, Kristel Lowel, Laurent Lanthier en Sonia Algoet;
- De directie van de politionele informatie en ICT (DRI), met name de dienst Beleid en Beheer (BIPOL) met in het bijzonder Patrizia Klinckhamers, Julie Grégoire, Christiane Ruiz de Arcaute, en de dienst Police-on-Web met Christophe De Schutter;
- Het Parket-Generaal van Brussel, met name de analisten Alain Uyttendaele en Mona Laaoutni;
- Het Parket van Brussel, met name Morgane Thoveron;
- De steundienst van het College van hoven en rechtbanken, met name analist Wouter Braet;
- De Algemene Administratie van de Justitiehuzen van de Federatie Walloonië-Brussel, in het bijzonder Pierre Dufranne;
- Opgroeien Vlaanderen, in het bijzonder Johan Peeters;
- Dominique Laurent van het OCAD, Sarah Moysse van het IGVM, Mathilde Wargnies van POD Maatschappelijke integratie, Stéphanie Schulze van de Rijksdienst voor Sociale Zekerheid (RSZ);
- Laurent Ledeghen, Nicolas Robin en Joséphine Clément van de Brusselse Hoofdstedelijke Dienst voor Brandweer en Dringende Medische Hulp (DBDMH), Philippe Van Houtte van Brussel Economie en Werkgelegenheid, Pol Wala van Brussel Huisvesting, Auriane Klaus van Actiris, Sophie Potakowski en Alain Martens van Net Brussel evenals de volgende personen binnen Leefmilieu Brussel: Robertine Degrave, Katrien Van den Bruel en Vincent Cauchie (Inspectie), Michaël Antoine (Departement 'Water'), Laurent Somme en Grégory Reinbold (Groene ruimtes);
- Christophe Degrave (Intergewestelijke Cel voor het Leefmilieu (IRCEL));
- De gemeentelijke sanctieambtenaren en de gemeentelijke coördinatoren van de noodplanning;
- Laurent Maisse van de vzw Transit, Nicolas Van der Linden van de vzw Modus Vivendi, Sarah Dehovre en Ilse Hulsbosch van de vzw Pag-asa, Jan Knockaert van de vzw Fairwork Belgium.

We willen ook graag alle medewerkers van safe.brussels bedanken die hebben bijgedragen aan het schrijven, nalezen en opmaken van dit document binnen de cel evaluatie van het Observatorium en de directie Partnerships.

# INHOUDSTAFEL

## VOORWOORD

## WOORD VOORAF

## INLEIDING

## METHODOLOGISCHE ASPECTEN

1. Kernbegrippen op het vlak van veiligheid/criminaliteit 10
2. Gegevensbronnen 11
3. Presentatie van de cijfers 12

## I. CONTEXTUELE ELEMENTEN

1. Demografische context 14
2. Sociaal economische context 15
3. Niet-inwoners op het grondgebied van het BHG 15

## II. ALGEMEEN BEELD VAN DE VEILIGHEID

1. Gewestelijke Veiligheidsenquête 18
2. Politieële criminaliteitsstatistieken 23
3. Gerechtelijke statistieken 28
4. Administratieve statistieken- Gemeentelijke administratieve sancties (GAS) 43

## III. THEMATISCHE AANPAK

### Thematiek 1 – Fysieke en psychische menselijke integriteit 51

1. Gewestelijke Veiligheidsenquête 53
2. Politieële criminaliteitsstatistieken- globaal beeld 53
3. Gerechtelijke statistieken- globaal beeld 54
4. Discriminaties 56
5. Seksueel geweld 59
6. Intrafamiliaal geweld (IFG) 59
7. Openbare ruimte 60

### Thematiek 2 – Polarisering en radicalisering 63

1. Gewestelijke Veiligheidsenquête 65
2. Politieële criminaliteitsstatistieken 65
3. Administratieve statistieken 66
4. Gerechtelijke statistieken 67

06

06

08

09

13

17

49

51

53

53

54

56

59

59

60

63

65

65

66

67

### Thematiek 3 – Drugs en verslavingen 69

1. Gewestelijke Veiligheidsenquête 71
2. Politieële criminaliteitsstatistieken 71
3. Administratieve statistieken: GAS – lachgas 73
4. Gerechtelijke statistieken 74
5. Druggebruik, -hulpverlening en risicobeperking 75
6. Drughandel en -productie 76

### Thematiek 4 – Mensenhandel en mensensmokkel 77

1. Gewestelijke Veiligheidsenquête 79
2. Politieële criminaliteitsstatistieken 79
3. Gerechtelijke statistieken 80
4. Economische uitbuiting 81
5. Bescherming van slachtoffers van mensenhandel- en smokkel 82

### Thematiek 5 – Eigendomsdelicten 83

1. Gewestelijke Veiligheidsenquête 85
2. Politieële criminaliteitsstatistieken 86
3. Gerechtelijke statistieken 89

### Thematiek 6 – Mobiliteit en Verkeersveiligheid 91

1. Gewestelijke Veiligheidsenquête 93
2. Politieële statistieken 93
3. Gerechtelijke statistieken 95
4. Accidentologie 96

### Thematiek 7 – Milieu en overlast 97

1. Gewestelijke Veiligheidsenquête 99
2. Politieële criminaliteitsstatistieken 99
3. Administratieve statistieken 100
4. Gerechtelijke statistieken 105

### Thematiek 8 – Smokkel en fraude 107

1. Gewestelijke Veiligheidsenquête 109
2. Politieële criminaliteitsstatistieken 109
3. Administratieve statistieken 111
4. Gerechtelijke statistieken 112

### Thematiek 9 – Crisisbeheer en Veerkracht 115

1. Gewestelijke Veiligheidsenquête 117
2. Interventiestatistieken van de Dienst voor Brandweer en Dringende Medische Hulp (DBDMH) 117
3. Crisisbeheer en noodplanning 118
4. Openbare orde: evenementen 120
5. Milieugegevens 121

## REFERENTIES

## VOORWOORD

Het voortdurend verbeteren van de veiligheid en het veiligheidsgevoel is een centrale missie voor safe.brussels, zoals vastgelegd in het Globaal Veiligheids- en Preventieplan (GVPP). Dit kan verschillende vormen aannemen, zoals het coördineren van de actoren in de preventie- en veiligheidsketen, het ontwikkelen van projecten ter bestrijding van criminaliteit en overlast, het reageren op onvoorziene gebeurtenissen, en het communiceren van relevante informatie naar overheden, partners en burgers.

Naast dit dagelijks beheer is het belangrijk om inzichten te verkrijgen in de veiligheid van personen en eigendommen aanwezig op het Gewest en de evolutie hiervan. Als expertise- en onderzoekscentrum verzamelt, analyseert en rapporteert het Observatorium van safe.brussels over deze informatie op een gerichte of globale wijze. Dit werk vormt de basis van een op kennis gestoeld beleid. Het voorziet beleidsmakers van de

kennis die nodig is om gerichte strategieën te ontwikkelen en hun beleid aan te passen om de voortdurend veranderende uitdagingen op het gebied van veiligheid, criminaliteit en overlast aan te pakken.

Dit jaarlijks verslag van het Observatorium bundelt kennis over veiligheidsfenomenen, hun omvang, specificiteit, en evolutie ten opzichte van 2021 en voorgaande jaren. Op basis van politieke, gerechtelijke en administratieve statistieken en de veiligheidsenquêtes uitgevoerd door safe.brussels biedt het een uniek overzicht van criminaliteit, (on)veiligheid en overlast op gewestelijk niveau en - waar mogelijk en relevant - op wijkniveau. In die zin is het een referentie-instrument voor onze partners bij de uitvoering van hun projecten en werkzaamheden, maar evenzeer voor iedereen die geïnteresseerd is in de materie.



**Yves BASTAERTS**  
Adjunct-directeur-generaal



**Sophie LAVAUX**  
Directrice-generaal  
Hoge ambtenaar

## WOORD VOORAF

Het jaarverslag van het Observatorium geeft een overzicht van de beschikbare gegevens over veiligheid in het Brussels Hoofdstedelijk Gewest. Het wil zowel visueel als synthetisch zijn en een algemeen en thematisch beeld schetsen van de criminaliteitsfenomenen door gebruik te maken van verschillende bronnen. Op die manier maakt dit document het mogelijk om tendensen in problematieken te identificeren, alsook de omvang van deze problematieken in het gewest. Het belicht ook feiten die oververtegenwoordigd zijn op Gewestelijk niveau in vergelijking met België in zijn geheel. Het is bedoeld als een uniek, beschrijvend en nuttig

instrument voor overheden en actoren in de preventie- en veiligheidsketen.

Een meer analytische benadering is te vinden in de andere publicaties van het Observatorium van safe.brussels- de Cahiers, Focus en *Flash papers*. Ze worden regelmatig gepubliceerd, afhankelijk van trends, opportuniteiten of actuele gebeurtenissen, en bevatten specifieke studies, zowel kwantitatief als kwalitatief, die op lange, middellange of korte termijn zijn uitgevoerd. Ze bieden informatie voor het grote publiek of geïnteresseerden en geven mogelijke actiepistes aan voor onze partners.



**Sophie CROISET**  
Coördinator Cel Image Observatory



**Christine ROUFFIN**  
Directrice Observatory



# INLEIDING

## INLEIDING

**“Voor een veilig Brussel”**: zo luidt de doelstelling die safe.brussels voor alle burgers wil bereiken. In een kosmopolitisch en multicultureel gewest - een trekpleister voor economie, toerisme, cultuur, festiviteiten en internationale politieke instellingen - heeft veiligheid tal van dimensies. Veiligheid heeft hier zowel betrekking op de feitelijke criminaliteit als het veiligheidsgevoel van iedereen die het gewest bezoekt. Dit jaarlijks verslag geeft een algemeen overzicht van de verschillende dimensies van veiligheid in het Brussels Hoofdstedelijk gewest voor 2022.


Hiervoor worden verschillende databronnen gebruikt waaronder traditionele criminaliteitscijfers, zoals politie- en justitiegegevens, en administratieve statistieken van inspectiediensten. Deze gegevens worden aangevuld met data over zelfgerapporteerd slachtofferschap, via de Gewestelijke Veiligheidsenquête van safe.brussels, en gegevens van vzw's die actief zijn rond de veiligheidsthema's die in dit verslag aan bod komen. Deze thema's worden gedefinieerd in het tweede Globaal Gewestelijk Veiligheids- en Preventieplan (GVPP), een strategisch referentiekader voor alle actoren in de preventie- en veiligheidsketen voor de periode 2021-2024 in het Brussels Hoofdstedelijk Gewest (BHG).

Het Observatorium brengt sinds 2015 haar jaarverslag uit. In 2020 werd de opbouw van het verslag grondig hervormd om het toegankelijker te maken. Sindsdien worden de kerncijfers en de belangrijke tendensen op het gebied van veiligheid op een meer visuele wijze gepresenteerd dan voorheen. Het 'Verslag van 2022' illustreert een nieuwe stap in de specialisatie van de publicaties van het Observatorium. Het verslag wordt resoluut als een samenvattend document gepresenteerd. Het brengt een breed scala aan gegevens over veiligheid, in de breedste zin van het woord, in het Gewest samen, die ter beschikking worden gesteld aan de autoriteiten, partners en geïnteresseerde lezers.

In het eerste deel van het verslag worden kort een aantal contextuele kenmerken gepresenteerd die specifiek voor het Brussels Gewest zijn. Deze illustreren het unieke karakter van het gewest in België op demografisch en sociaaleconomisch vlak. Het tweede deel geeft een algemeen beeld van de veiligheid op gewestelijk niveau aan de hand van gegevens over veiligheidsgevoelens en slachtofferschap (via de Gewestelijke Veiligheidsenquête) en op basis van politieke, gerechtelijke en administratieve data. Het derde en laatste deel bestaat uit negen thematische hoofdstukken waarin een brede waaier aan gegevens wordt gepresenteerd met betrekking tot de veiligheidsthema's die aan bod komen in het Globaal Veiligheids- en Preventieplan 2021-2024. De structuur van elk thematisch hoofdstuk kan variëren afhankelijk van de beschikbare gegevens, en combineert een 'gegevensbron'-benadering (bv. politieke en gerechtelijke statistieken) met een 'fenomeen'-benadering waar mogelijk (bv. discriminatie voor T1, risicobeperking voor T3).

De eerstvolgende pagina's bevatten methodologische informatie over de gegevensbronnen die door het Observatorium gebruikt worden. Deze informatie wordt in meer detail beschreven in de *Methodologische gids van het Observatorium voor de analyse en het beeld van de fenomenen* <sup>[1]</sup>, waarnaar we de lezer verwijzen voor meer informatie.

Dit verslag geeft op basis van beschikbare cijfers een overzicht van de veiligheids-situatie in het gewest, deze worden hier verder niet geanalyseerd. Dit beeld moet derhalve worden aangevuld met de diepgaande studies en analyses die in andere collecties van het Observatorium werden gepubliceerd (cahiers, focus- en flash papers) en beschikbaar zijn op de website van safe.brussels.



# METHODOLOGISCHE ASPECTEN

De methodologische pijlers van het Observatorium worden toegelicht in de Methodologische gids voor de analyse en het beeld van de fenomenen van het Observatorium [1]. De kernbegrippen, gegevensbronnen en analytische krachtlijnen die hier beknopt worden besproken, worden in deze gids nader toegelicht, net als de voorzorgsmaatregelen die moeten worden getroffen voor een correcte interpretatie van de gegevens.

## 1. KERNBEGRIPPEN OP HET VLAK VAN VEILIGHEID/CRIMINALITEIT



## 2. GEGEVENSBRONNEN

De gegevensbronnen die door het Observatorium worden gebruikt, worden in detail beschreven in de *Methodologische gids voor de analyse en het beeld van de fenomenen* [1].



### Politiële criminaliteits- en verkeersstatistieken

De bronnen van de cijfers die in dit verslag worden gebruikt, zijn de Directie Politie en ICT-middelen (DRI) van de Federale Politie voor de algemene criminaliteitsstatistieken en statistieken met betrekking tot verkeersovertredingen. De cijfers op wijkniveau zijn afkomstig van de gedeconcentreerde coördinatie- en steundirectie van de Federale Politie op het niveau van de Brusselse gemeenten (CSD).

De verkeersovertredingen worden in detail behandeld in het hoofdstuk over "mobiliteit en verkeersveiligheid". Voor elk van de andere thema's van het Gewestelijk Globaal Veiligheids- en Preventieplan (GVPP) selecteerde het observatorium een reeks gerechtelijke overtredingen uit de politie criminaliteitsstatistieken. Deze selectie vertegenwoordigt 87,8% van het totaal van 152.563 geregistreeerde feiten in 2022 (Afsluitingsdatum: 21/04/2023).



### Gewestelijke Veiligheidsenquêtes

In 2022 werden 3.666 personen (2.663 Brusselse inwoners, 601 pendelaars en 402 toeristen) bevestigd over hun onveiligheidsgevoelens, slachtofferschap in de twaalf maanden voorafgaand aan de enquête, genomen beschermingsmaatregelen en hun behoeften op het vlak van veiligheid. Enkele resultaten van deze bevestiging worden hier gepresenteerd. Alle resultaten worden geanalyseerd in een Cahier van het Observatorium dat momenteel wordt opgesteld.



### Gerechtelijke statistieken

De cijfers die in dit verslag worden gepresenteerd, hebben betrekking op de activiteiten van de volgende actoren:

- **Het correctioneel parket en het jeugdparquet van Brussel:** De "thematische" categoriseringen van feiten die door het Openbaar Ministerie in haar openbare statistieken gebruikt, worden gepresenteerd in het deel over het algemene veiligheidsbeeld. Voor de thematische secties hebben de analisten van het Observatorium een selectie van tenlasteleggings- en contextcodes gemaakt, die een gedetailleerder beeld geven van de soorten misdrijven. Naast de cijfers van de statistische analisten van het Parket-Generaal van Brussel, houdt het parket van Brussel ook interne statistieken bij. Deze kunnen soms afwijken als het gevolg van verschillende methodologieën voor het tellen van zaken. Bovendien zijn "de statistieken van de parketten geen instrument om hun werklast te evalueren. Hoewel ze een deel van de activiteiten van de parketten weergeven, omvatten ze niet alle taken en activiteiten die aan de parketten zijn toegewezen" [26].

In dit rapport worden de beslissingen tot afsluiting door het Openbaar Ministerie als volgt gegroepeerd: "afhandeling zonder strafvervolg om technische redenen", "afhandeling zonder strafvervolg om opportuniteitsredenen", "alternatieve maatregelen" (voorlopige hechtenis, ketenregeling (administratieve afhandeling), andere ketenregeling, betaling van een geldsom, succesvolle bemiddeling en maatregelen), "vervolg" (rechtstreekse dagvaarding of gerechtelijk onderzoek), "andere beslissingen" (aangeven van de verdachte, invrijheidstelling, voeging). Er moet worden opgemerkt dat een zaak die gesloten is door een beslissing tot voeging of verwijdering, later kan worden vervolgd in de moederzaak of in een ander parket;

- **Hoven en rechtbanken (correctionele rechtbanken van eerste aanleg (REA), jeugdrechtbanken en politierechtbanken van Brussel):** Naast de algemene publieke cijfers maakt het Observatorium gebruik van een thematische categorisering van de zaken. Deze categorieën werden gecreëerd door de analisten van het College van hoven en rechtbanken op basis van de GVPP-thema's. De zaken die onder deze categorisering vallen, vertegenwoordigen 82% van alle correctionele/correctieve zaken die in 2022 bij de Brusselse REA's instroomden (Franstalig en Nederlandstalig) en 81% van de afgesloten zaken;

- **Gemeenschapsdiensten voor jeugdhulp en -bescherming;**
- **Justitiehuisen van Brussel (Franstalig en Nederlandstalig).**



### Administratieve statistieken

De administratieve statistieken die in dit rapport worden gebruikt, betreffen voornamelijk gemeentelijke administratieve sancties (GAS). Sommige gewestelijke instellingen stellen ook inbreuken vast op wetgeving die specifiek is voor hun werkgebied, met het oog op een administratieve afhandeling in plaats van een strafrechtelijke afhandeling. Deze worden behandeld in de relevante thematische hoofdstukken (Leefmilieu Brussel, Net Brussel, Huisvesting Brussel, Gewestelijke Werkgelegenheidsinspectie, enz.). Verder worden in dit rapport ook andere administratieve gegevens gebruikt van Leefmilieu Brussel, DBDMH, Unia, IGVM, Inspectie van de RSZ, SIOD, enz.



### Andere gegevens

Andere bronnen (met name verenigingen) worden ook gebruikt in de verschillende thematische hoofdstukken van dit rapport, waarnaar telkens wordt gerefereerd.

## 3. PRESENTATIE VAN DE CIJFERS

De geregistreerde criminaliteitscijfers worden in de jaarlijkse rapporten van het Observatorium op de volgende wijze geanalyseerd en gepresenteerd:



### Kwantitatief

De absolute cijfers voor het bestudeerde jaar (in casu 2022) worden uitgelicht.



### Evolutief

- Variatie 'op korte termijn', jaarlijks (variatie tussen het bestudeerde jaar, hier 2022, en het voorgaande jaar, hier 2021, genoteerd als 2021-2022)
- Variatie 'op lange termijn' (variatie tussen het bestudeerde jaar, hier 2022, en het jaar 2015 dat als referentiejaar wordt beschouwd, genoteerd als 2015-2022)

Om de evolutie van de cijfers sinds 2015 te visualiseren, normaliseert het Observatorium alle cijfers ten opzichte van het jaar 2015 (teruggebracht tot 100). Indien er in 2015 geen feit werd geregistreerd (waarde= 0), worden alle cijfers vergeleken met het eerste jaar dat er een feit werd geregistreerd sinds 2015. Merk op dat de variaties met de nodige voorzichtigheid moeten worden geïnterpreteerd wanneer de absolute aantallen laag zijn.

Er dient opgemerkt te worden dat de schommelingen in de cijfers van de afgelopen jaren sterk beïnvloed zijn door de Covid-19 pandemie. De gezondheidsmaatregelen die in 2020 en 2021 genomen zijn, hebben een aanzienlijke invloed gehad op menselijke activiteiten en verplaatsingen, maar ook op de criminaliteit en de registratie ervan.



### Relatief

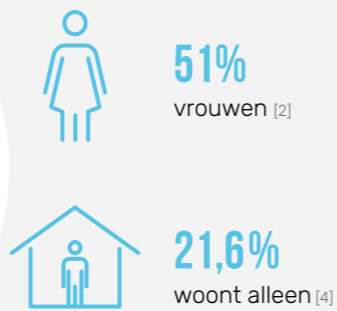
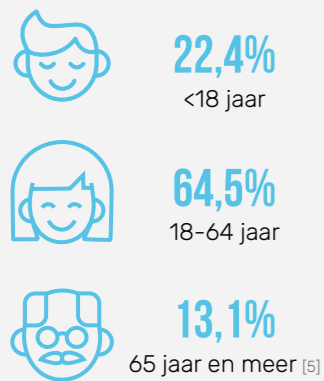
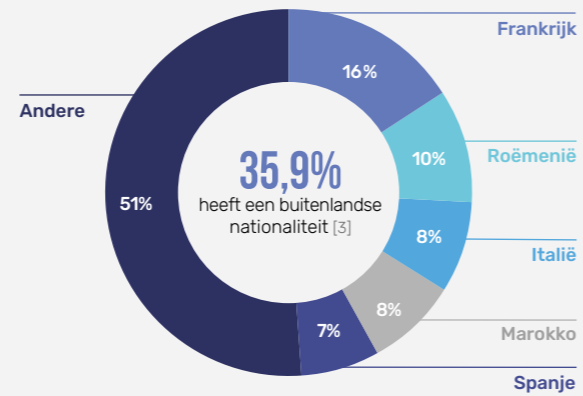
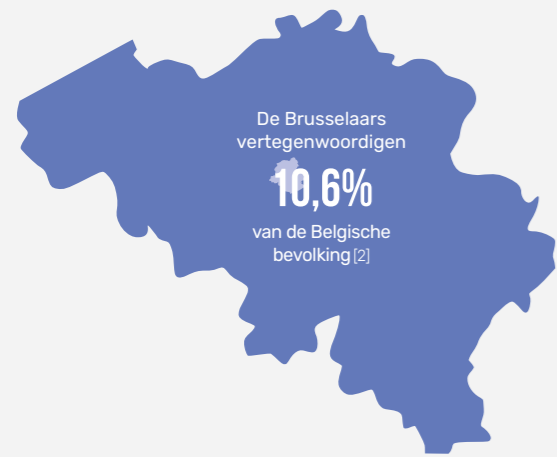
De relatieve benadering bestaat uit het evalueren van het gewicht van de criminaliteit in Brussel in vergelijking met de criminaliteit in België.

Aangezien de Brusselse bevolking 10,6% van de Belgische bevolking vertegenwoordigt, wordt een strafbaar feit geregistreerd in het BHG als oververtegenwoordigd beschouwd, als het aandeel ervan in alle feiten van dit type geregistreerd in België dit percentage overschrijdt. Percentages vanaf 15% worden in dit rapport als een significante oververtegenwoordiging beschouwd en visueel gemarkeerd. Merk op dat deze relatieve benadering met de nodige voorzichtigheid moet worden geïnterpreteerd. Er wordt namelijk geen rekening gehouden met het werkelijke aantal personen dat op het Gewestelijk grondgebied aanwezig is, maar enkel met de inwoners (zie *Methodologische gids van het Observatorium* [1]).



CONTEXTUELE ELEMENTEN

## 1. DEMOGRAFISCHE CONTEXT

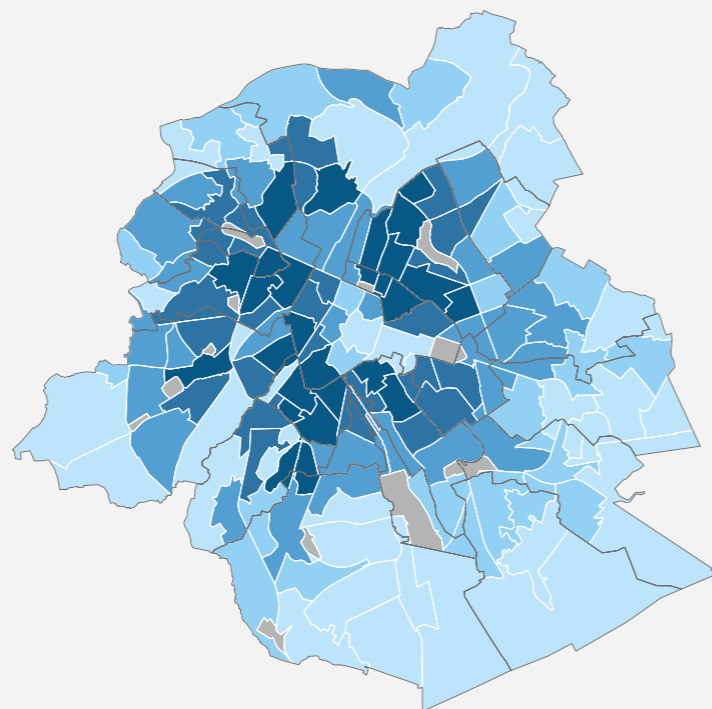


**Bevolkingsdichtheid op 1 januari 2022:**  
7.528 inw./km<sup>2</sup> [6]

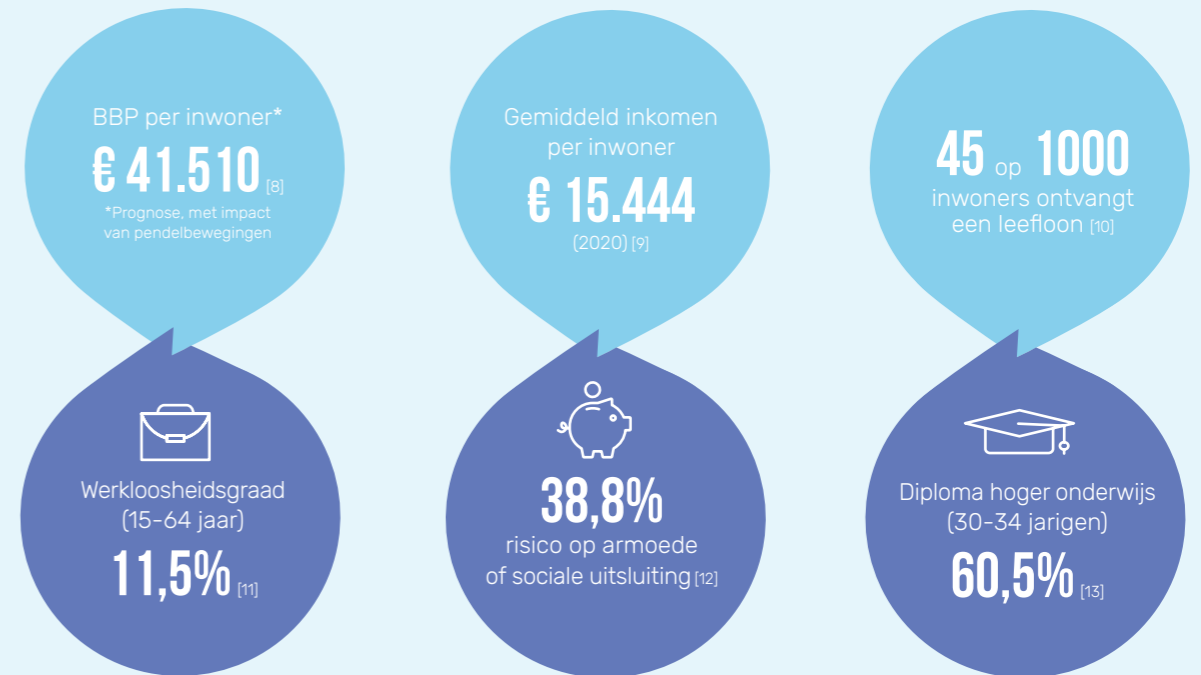
Bevolkingsdichtheid per wijk in 2022 (inw./km<sup>2</sup>) [7]

- < 5.000
- 5.000 - 8.000
- 8.000 - 14.000
- 14.000 - 18.000
- > 18.000

■ Wijken met minder dan 20 inwoners

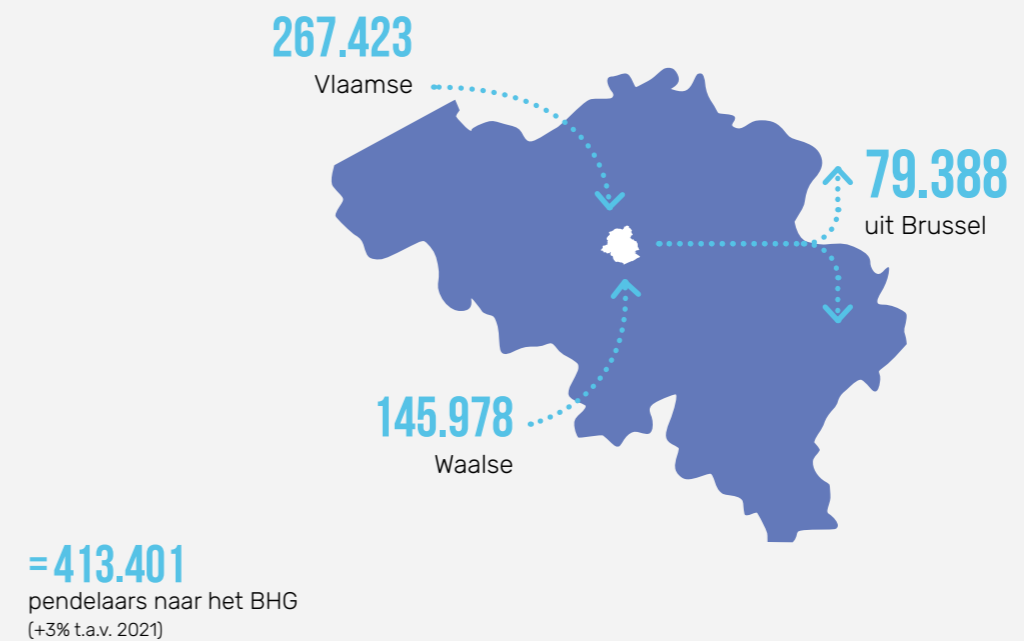


## 2. SOCIAAL ECONOMISCHE CONTEXT



## 3. NIET-INWONERS OP HET GRONDGEBIED VAN HET BHG

Pendelaars [14]





Toerisme [15, 16]



**3,2 MILJOEN**  
aankomsten  
(+141% t.a.v. 2021)



**6,2 MILJOEN**  
overnachtingen  
(+162% t.a.v. 2021)



**4,3 MILJOEN**  
bezoekers in  
attracties en musea  
(+86% t.a.v. 2021)

Mobiliteit



Gemiddelde duur om een afstand  
van 10 km af te leggen:  
**14 MIN 40SEC**  
(+30 sec t.a.v. 2021) [17]



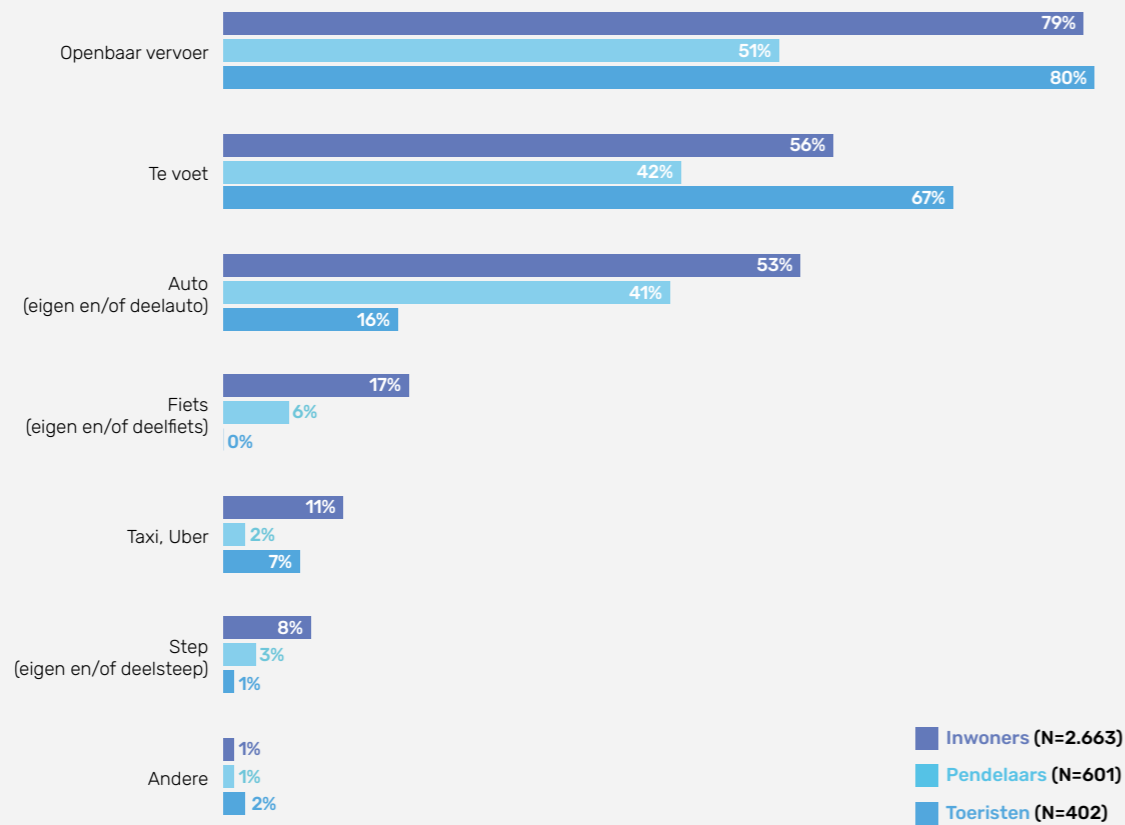
Gemiddeld **355**  
fietsers tussen 8u en  
9u 's ochtends per telpost\*  
(+43,7% t.a.v. 2021) [18]



**337,7 MILJOEN**  
ritten MIVB-net  
(+23% t.a.v. 2021) [19]

\* Er zijn 26 vaste telposten verspreid over het Brusselse grondgebied.

Vervoermiddelen gebruikt door respondenten\* om zich te verplaatsen in het BHG volgens de Gewestelijke Veiligheidsenquête (2022) [20]



\* Meerdere antwoorden mogelijk



**ALGEMEEN BEELD  
VAN DE VEILIGHEID**

# DEEL 1 GEWESTELIJKE VEILIGHEIDS- ENQUÊTE <sup>[20]</sup>



## IN HET KORT



4 op 5 toeristen voelt zich nooit tot zelden onveilig in het Gewest. Voor de pendelaars zijn dit er 1 op 3

Bijna 1 op 2 inwoners voelt zich nooit onveilig in zijn of haar eigen wijk

27% van de geïnterviewde inwoners zegt dat ze geen van de bevroegde feiten hebben meegemaakt in de afgelopen 12 maanden



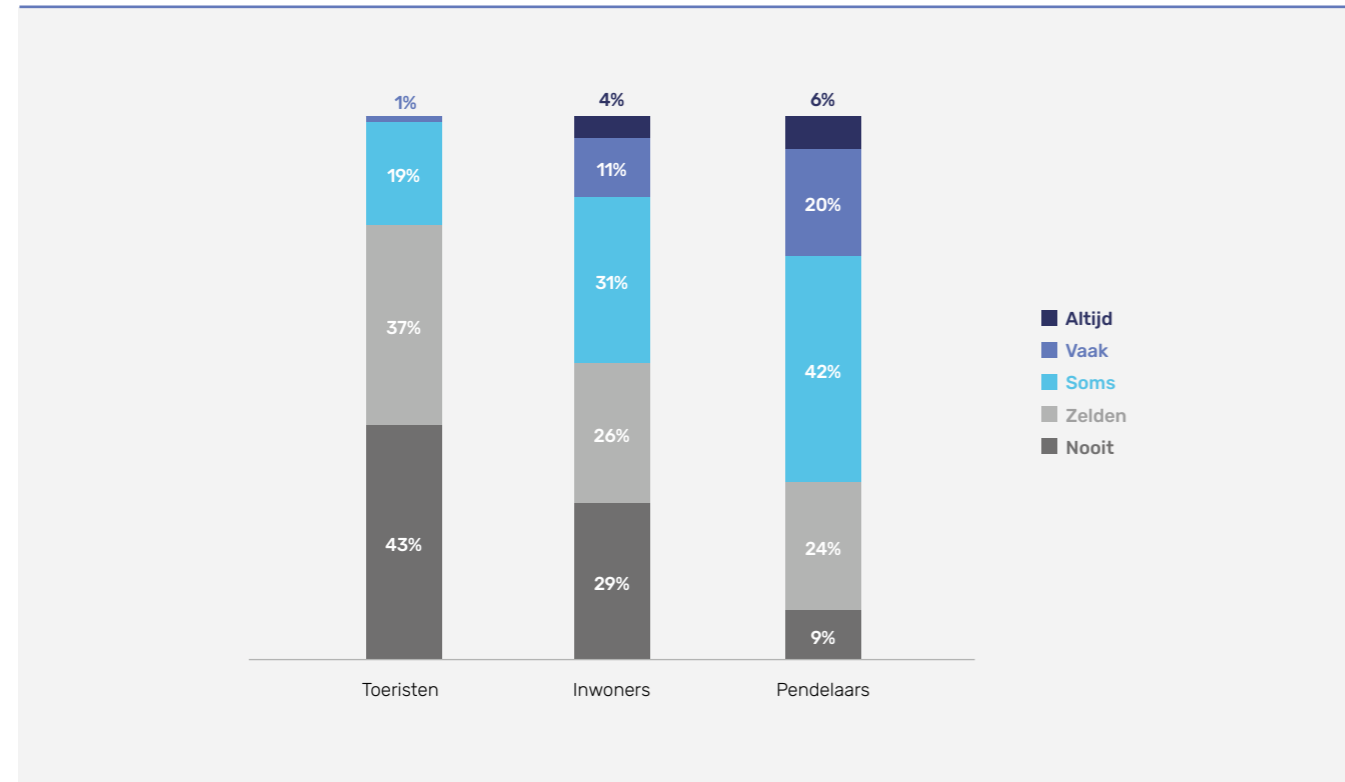
Inwoners van het Gewest zijn het vaakst slachtoffer van:

- Poging tot oplichting via internet (42% van de respondenten kreeg hier mee te maken in de 12 maanden voorafgaand aan het onderzoek)
- Discriminatie (19%)
- Straatintimidatie (16%)

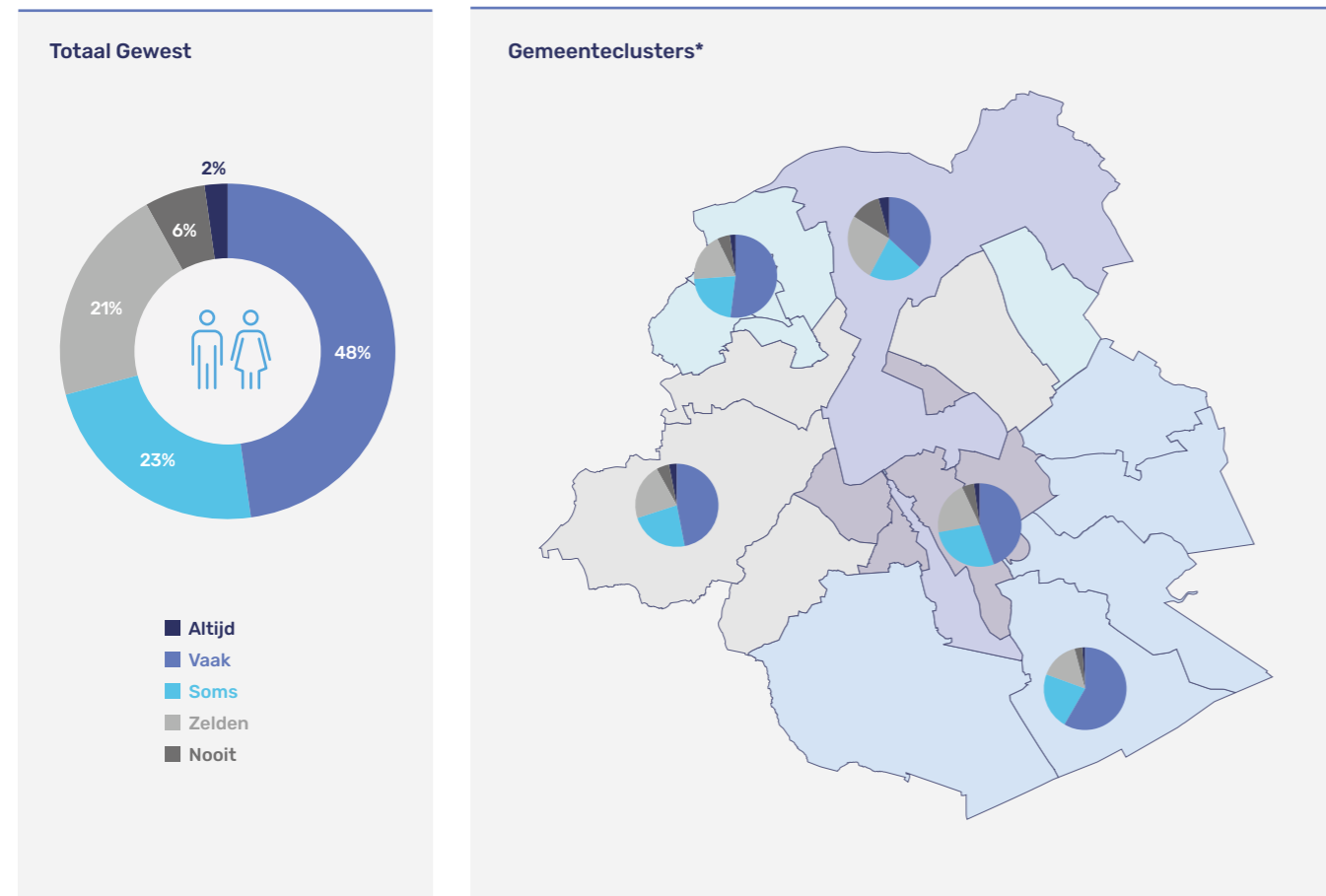


Vermogensdelicten worden het meest aangegeven bij de politie: 92% van diefstallen van gemotoriseerde voertuigen en 81% van woningbraken waarbij iets gestolen werd

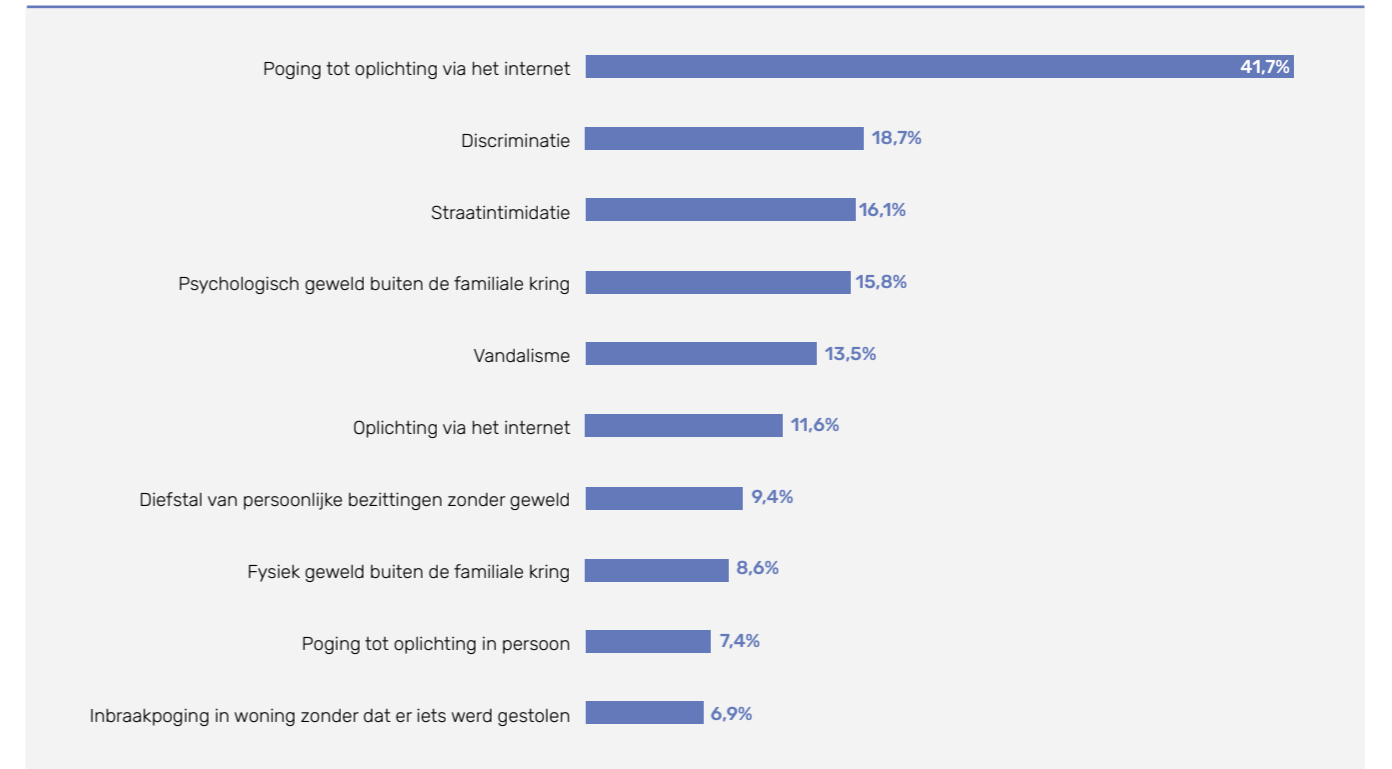
Aandeel respondenten die aangeven zich onveilig te voelen in het BHG tijdens de 12 maanden voorafgaand aan de enquête (2022)



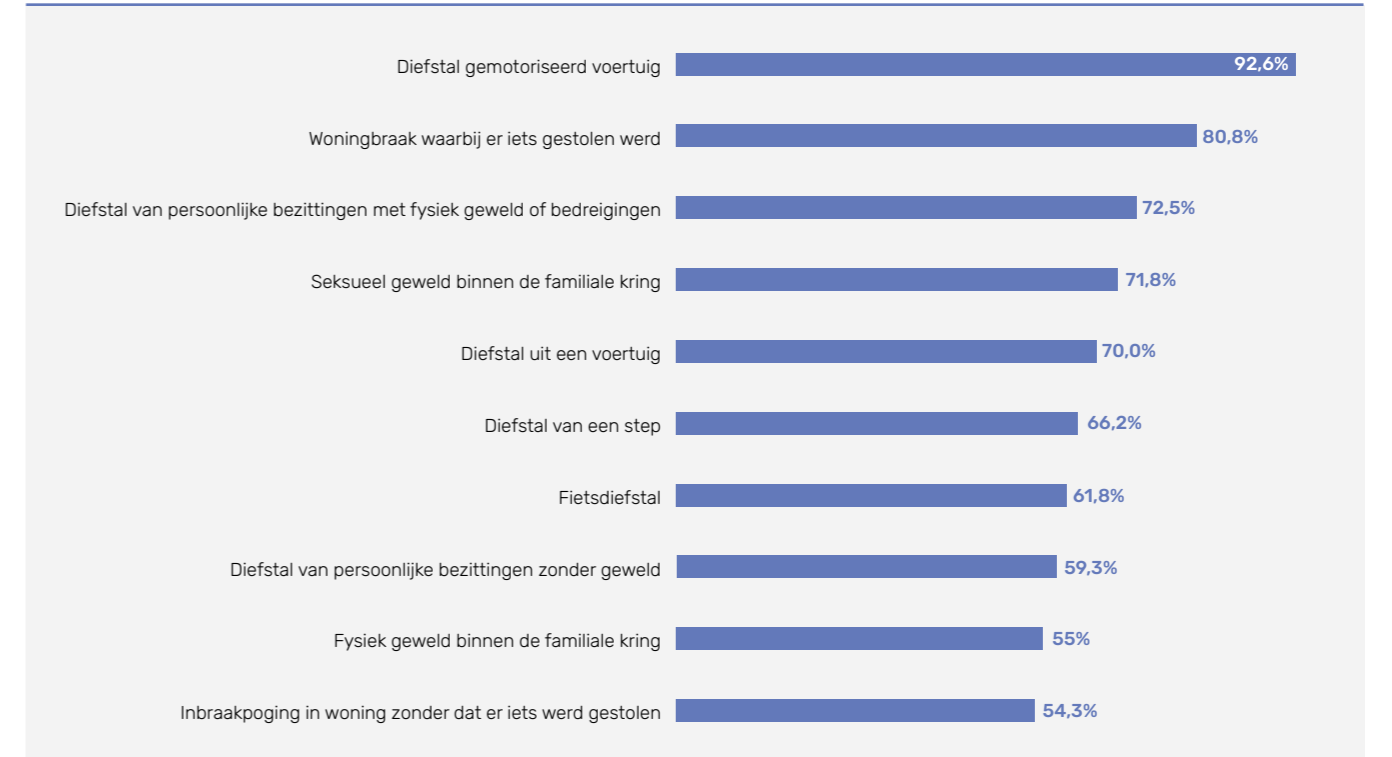
Aandeel Brusselse inwoners die aangeven zich onveilig te voelen in hun wijk tijdens de 12 maanden voorafgaand aan de enquête (2022)



Top 10 van feiten waarvan Brusselse inwoners zeggen slachtoffer te zijn geworden in de 12 maanden voorafgaand aan de enquête (2022, N=2.663)



Top 10 feiten die in verhouding het vaakst bij de politie worden aangegeven door Brusselse inwoners (2022)



Aandeel Brusselse respondenten dat in de twaalf maanden voorafgaand aan de enquête geen slachtoffer is geworden van de opgesomde feiten (2022)

27%

Veiligheidsmonitor 2021: resultaten BHG [22]

Onveiligheidsgevoel



16,33%

van de Brusselse respondenten voelt zich vaak of altijd onveilig  
(9,14% )

Buurtproblemen die het vaakst worden ervaren op vlak van:



**VERKEER**

Agressief verkeersgedrag

60,55%


(46,1% )



**INBRAAK EN DIEFSTAL**

Fiets- of stepdiefstal

46,06%


(23,86% )



**GELUIDSHINDER**

Door verkeer

51,58%

(38,93% )



**SOCIAAL**

Overlast verbonden aan alcohol of druggebruik

35,6%


(17,49% )



**OMGEVING**

Sluikstorten en zwerfvuil

65,12%

(50,23% )

Top 3 slachtofferschap

1

Phishing


42,27%

(40,10% )

2

Oplichting- via internet


37,23%

(33,27% )

3

Psychisch geweld- buiten familiecontext

16,39%

(9,55% )

# DEEL 2 POLITIËLE CRIMINALITEITS-STATISTIEKEN <sup>[23]</sup>



# IN HET KORT



Met 719.717 inbreuken in 2022, stijgen de verkeersinbreuken continu (+5% t.a.v. 2021 en +38% t.a.v. 2015)



Het aantal aangiften via Police-on-web (10.254) blijven toenemen (+13% t.a.v. 2021 en +824% t.a.v. 2015)



Met 152.563 feiten geregistreerd door de politie in 2022, nemen de gerechtelijke inbreuken af (-2% t.a.v. 2021 en -12% t.a.v. 2020):

- Gezien de sterke daling van inbreuken van gezondheidsmaatregelen in verband met de Covid-19-pandemie (793 feiten 'volksgezondheid' in 2022, -95% t.a.v. 2021)
- Terwijl het aantal inbreuken dat geen verband houdt met de 'volksgezondheid' (151.770) stijgt (+9% t.a.v. 2021 en +3% t.a.v. 2015)



TOP 3 gerechtelijke inbreuken geregistreerd door de politie volgens de thematieken van het GVPP:

1. Eigendomsdelicten (75.303 feiten)
2. Fysieke en psychische menselijke integriteit (23.127 feiten)
3. Smokkel en fraude (20.903 feiten)

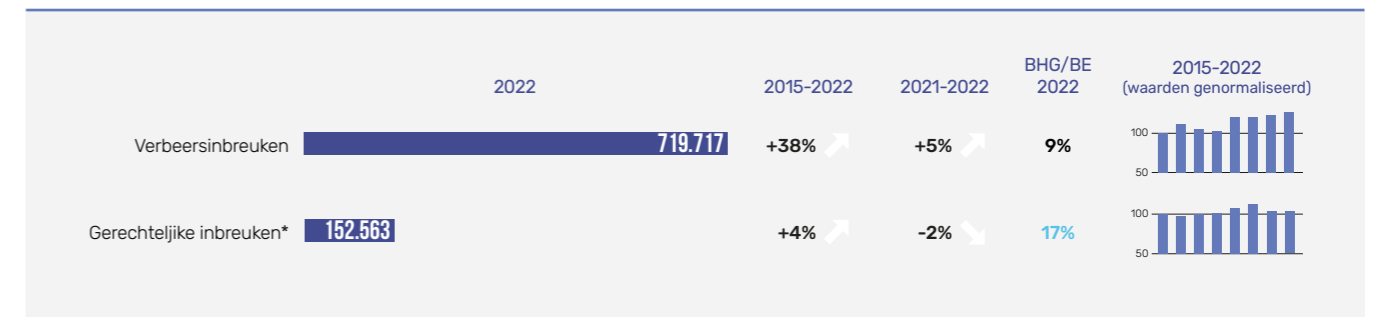


Hoewel eigendomsdelicten stegen na een daling tijdens de Covid-19-pandemie (+17% t.a.v. 2021), vertonen ze een daling op lange termijn (-5% t.a.v. 2015). Ze zijn oververtegenwoordigd in het BHG, aangezien 23% van dit type feiten geregistreerd in België het Gewestelijk grondgebied betreft.



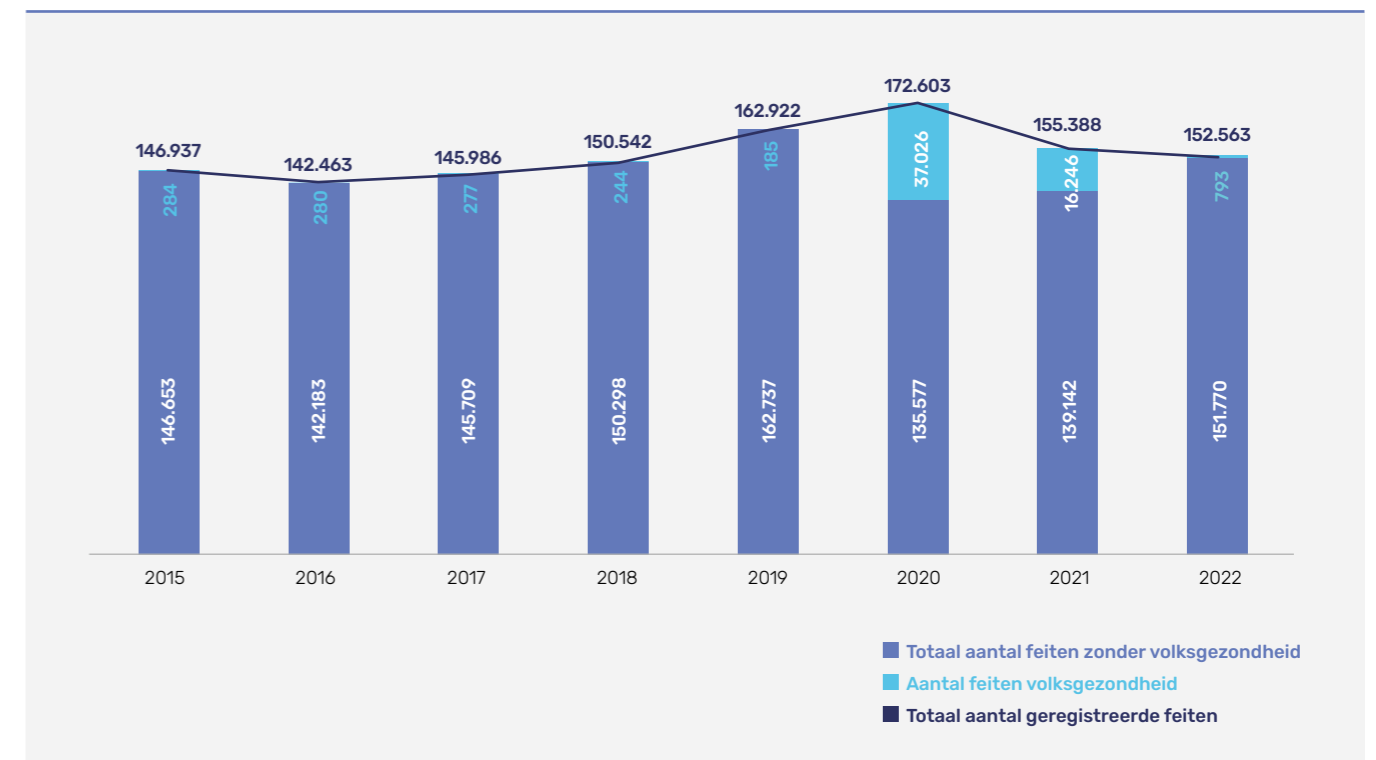
Inbreuken op het vlak van 'smokkel en fraude' nemen sterk toe (+11% t.a.v. 2021 en +42% t.a.v. 2015)

Aantal feiten (verkeersinbreuken en gerechtelijke inbreuken) geregistreerd door de politie in het BHG (2015-2022)

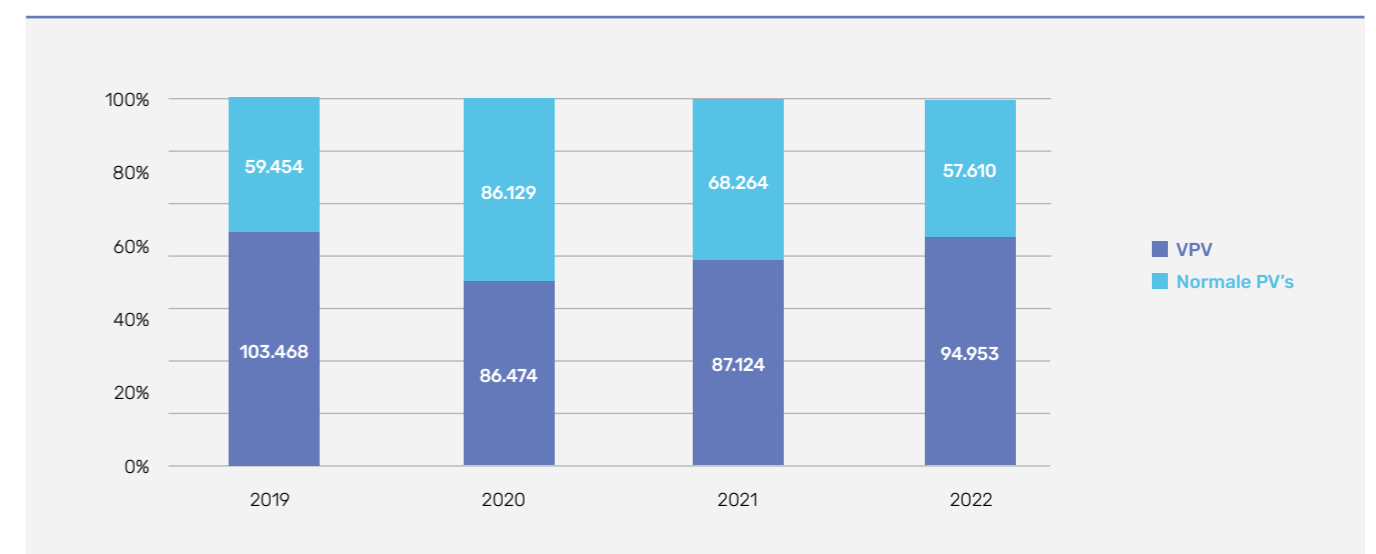


\* Inbreuken op de strafwet en bijzondere wetten

Aantal gerechtelijke feiten geregistreerd door de politie in het BHG (2015-2022)



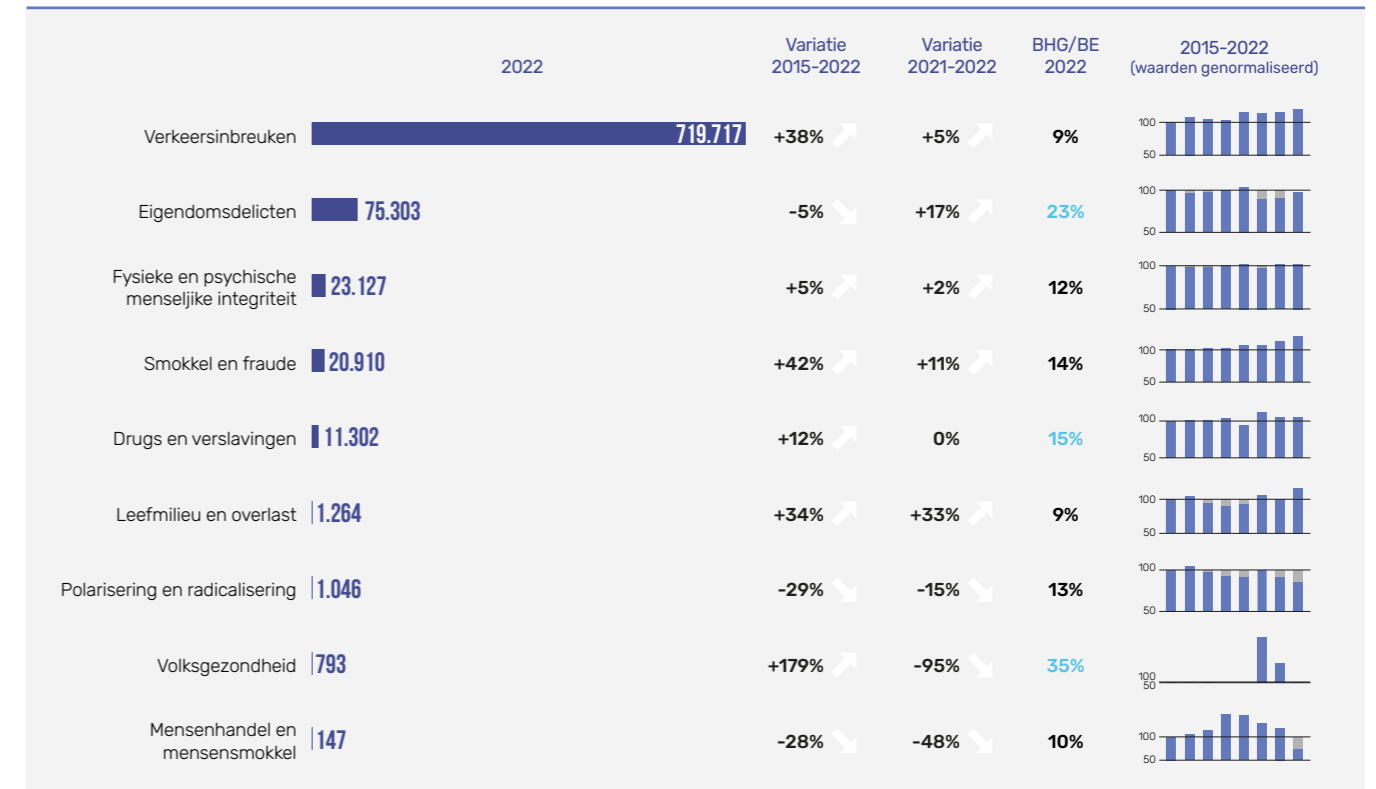
Aandeel vereenvoudigde processen verbaal (VPV) in het BHG (gerechtelijke feiten) (2019-2022) [24]



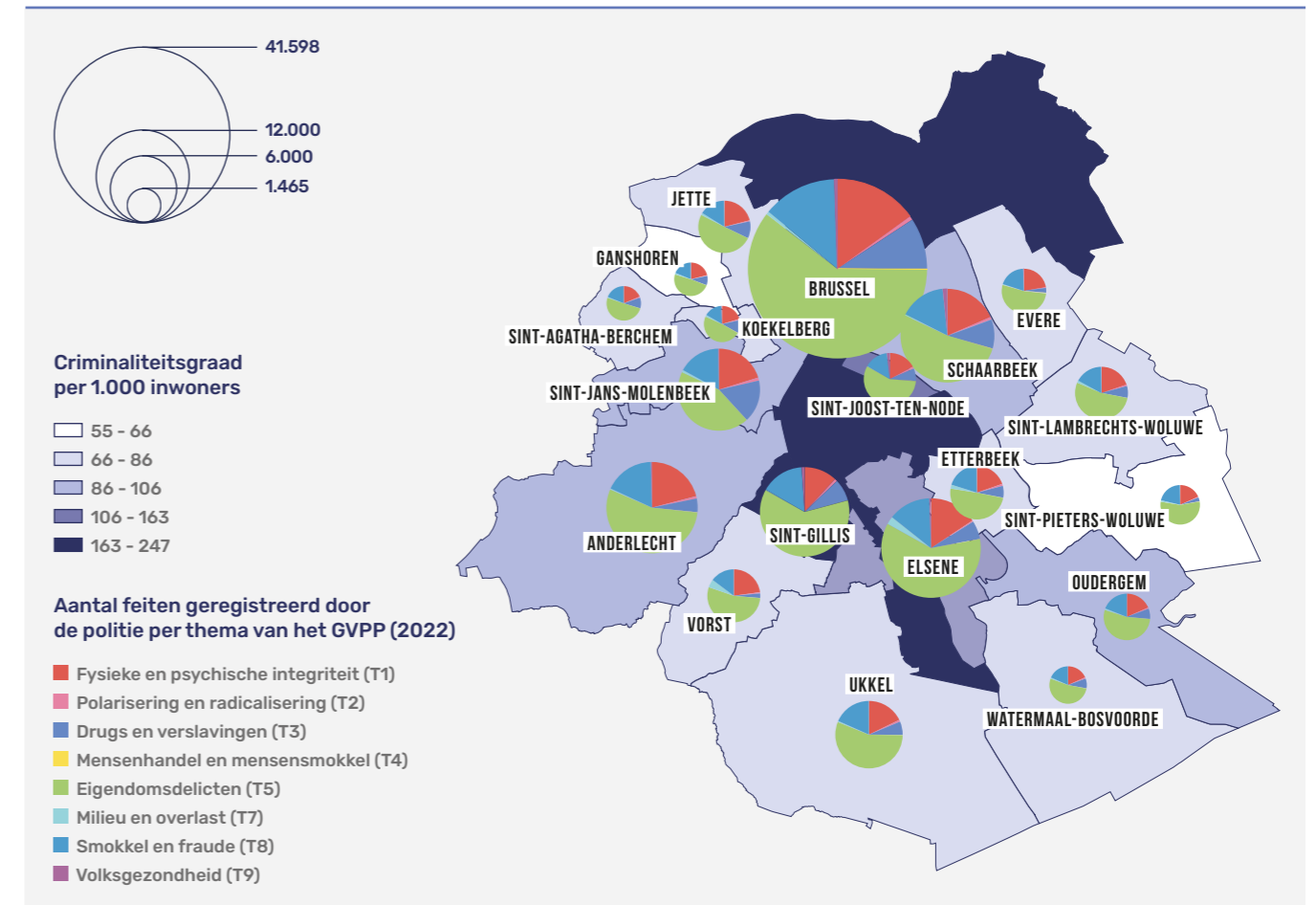
**Thematische indeling van misdrijven door het Observatorium op basis van de politie criminaliteitsstatistieken**

<b>Fysieke en psychische menselijke integriteit</b>	<b>T1</b>	Misdrijven tegen de lichamelijke integriteit (alle), misdrijven tegen de persoonlijke vrijheid (ontvoering van minderjarigen of kwetsbare persoon), zedenmisdrijven (verkrachtingen, aanrandingen, aantastingen seksueel integriteit (nw Wet), grooming (alle), inbreuken door zedendeliquenten op Justitie beslissing, voyeurisme (alle), verspreiding van seksueel inhoud (nw Wet - alle), vruchtafdrijving zonder toestemming van de vrouw), misdrijven tegen andere morele waarden en gevoelens (belaging, schending van de eer, misbruik zwakheden personen), misdrijven tegen het juridisch statuut van het kind (niet-afgeven van kinderen), misdrijven tegen de openbare veiligheid (bedreigingen - behalve bedreiging met een aanslag), misdrijven tegen de familie (weigering recht op persoonlijke contact, gedwongen huwelijk), bescherming van de persoon (discriminatie), jeugdbescherming (wet op de jeugdbescherming), sociaal strafwetboek (belaging op het werk, geweld op het werk).
<b>Polarisering en radicalisering</b>	<b>T2</b>	Misdrijven tegen de veiligheid van de staat (alle), misdrijven tegen gezag van de overheid (alle), misdrijven tegen de openbare veiligheid (bedreiging met een aanslag), bescherming van de persoon (negationisme en revisionisme).
<b>Drugs en verslavingen</b>	<b>T3</b>	Drugs (alle), hormonen en doping (alle), dronkenschap en alcohol (openbare dronkenschap).
<b>Mensenhandel en mensensmokkel</b>	<b>T4</b>	Zedenmisdrijven (kinderpornografie, seksuele uitbuiting minderjarigen-prostitutie (nw Wet), beelden seksueel misbruik minderjarigen (nw Wet)), mensenhandel (alle), vreemdelingenwetgeving (mensensmokkel).
<b>Eigendomsdelicten</b>	<b>T5</b>	Diefstal en afpersing (diefstal met verzwarende omstandigheid, diefstal zonder verzwarende omstandigheid, diefstal niet nader bepaald, afpersing), beschadigen van eigendom (opzettelijke brandstichting, opzettelijke vernieling door ontploffing, vernieling, onbruikbaarmaking, beschadiging, vandalisme).
<b>Mobiliteit en verkeersveiligheid</b>	<b>T6</b>	Verkeersinbreuken.
<b>Leefmilieu en overlast</b>	<b>T7</b>	Milieu (alle), misdrijven tegen andere morele waarden en gevoelens (nachtlawaai).
<b>Smokkel en fraude</b>	<b>T8</b>	Bedrog (witwassen, heling, oplichting), misdrijven tegen de openbare veiligheid (criminele organisatie, verenigingen van misdadigers, verbergings), misdrijven tegen de openbare trouw (valsheid in geschriften, aanmatiging, namaking /vervalsing, valse munt), informaticacriminaliteit (hacking, valsheid in informatica, informaticabedrog, sabotage), wapens en springstoffen (illegaal bezit, illegaal dracht/vervoer, illegale handel, illegale vervaardiging/herstelling), sociaal strafwetboek (sociale fraude inzake bijdragen (zwartwerk), sociale zekerheid, misdrijven tegen openbare trouw in sociaal strafrecht, oplichting in sociaal strafrecht), arbeid (sociale fraude inzake bijdragen (zwartwerk)), bescherming van de openbare inkomsten (sociale fraude inzake uitkeringen, btw-fraude, fiscale fraude - inkomstenbelastingen).
<b>Crisisbeheer en veerkracht</b>	<b>T9</b>	Volksgezondheid (alle). In 2020 en 2021 heeft het Observatorium ervoor gekozen om deze categorie in verband te brengen met Thema 9 van het GVPP "Crisisbeheer en veerkracht", omwille van het grote aantal inbreuken op de gezondheidsmaatregelen geregistreerd door de politie binnen de categorie "volksgezondheid" tijdens de Covid-19-pandemie. In 2022 zijn er bijna geen inbreuken van dit type meer door de politie geregistreerd, zoals uit dit verslag blijkt.

**Feiten geregistreerd door de politie in het BHG volgens de thema's van het GVPP\* (2015-2022)**



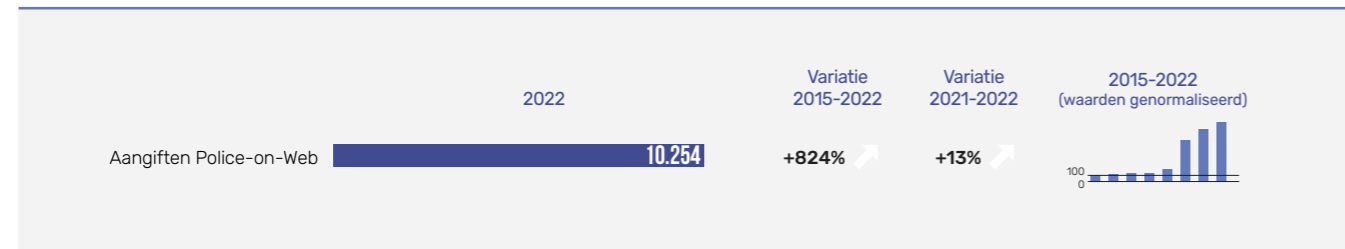
**Criminaliteitsgraad en geregistreeerde criminaliteit (zonder verkeersinbreuken) per gemeente en per thema van het GVPP\* in het BHG (2022)**



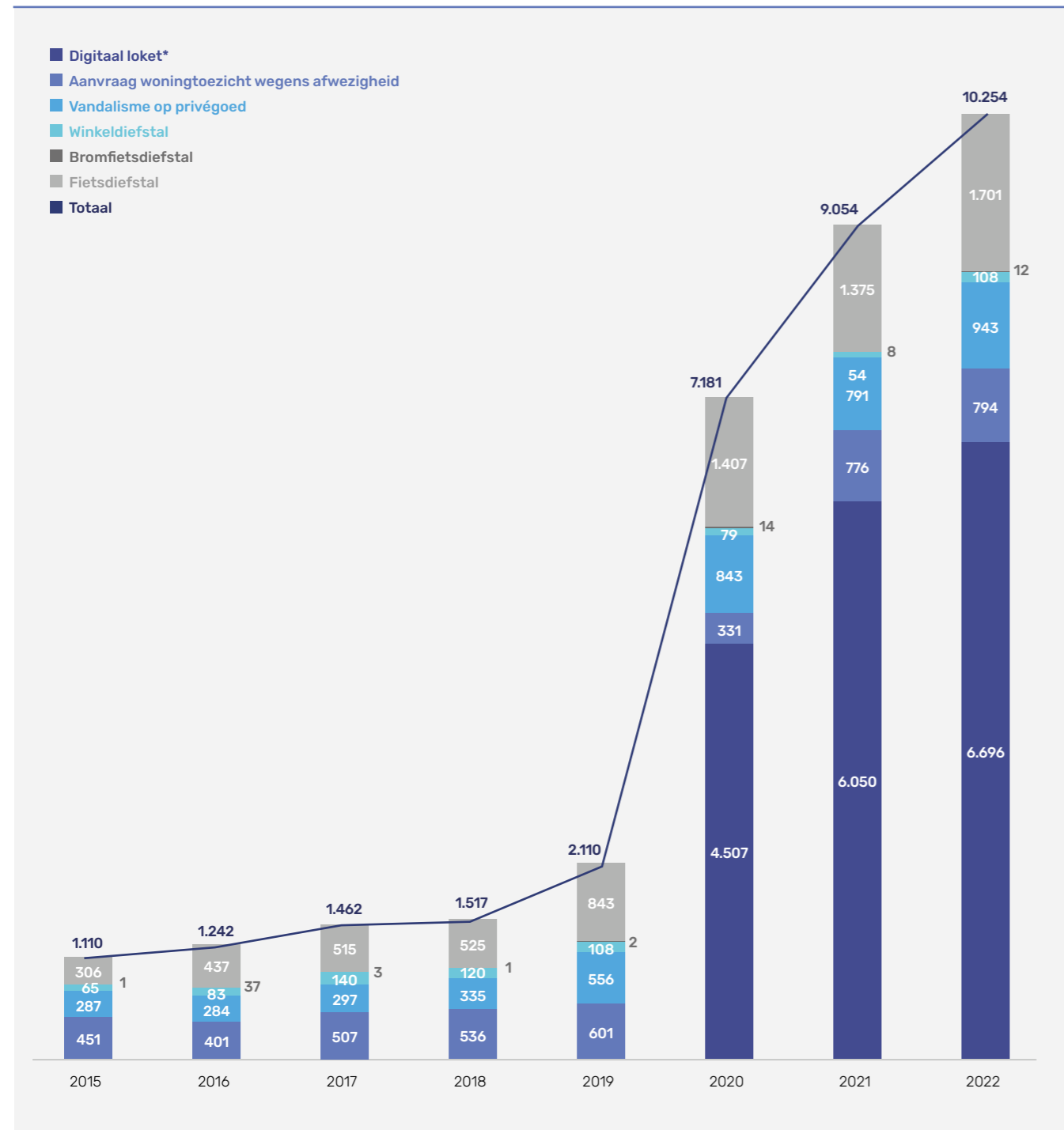
\* De inbreuken geselecteerd voor de 9 thematieken van het GVPP vertegenwoordigen 87,8% van het totaal van 152.563 gerechtelijke geregistreeerde feiten in 2022. Hieraan moeten de verkeersinbreuken voor thematiek 6 (mobiliteit en verkeersveiligheid) aan worden toegevoegd.

Police-on-Web <sup>[25]</sup>

Aangiften van (niet dringende) feiten door burgers via Police-on-Web in het BHG (2015-2022)



Aangiften via Police-on-Web per categorie in het BHG (2015-2022)



\* Slagen en verwondingen, bedreigingen, stalking/belaging, oplichting, verlies van voorwerpen of documenten en haatmisdrijven.

# DEEL 3 GERECHTELIJKE STATISTIEKEN



### 3.1. PARKET VAN BRUSSEL <sup>[26]</sup>

#### 3.1.1. Correctioneel Parket

## IN HET KORT



#### Het aantal inkomende zaken daalt (72.337 zaken, -12% t.o.v. 2021):

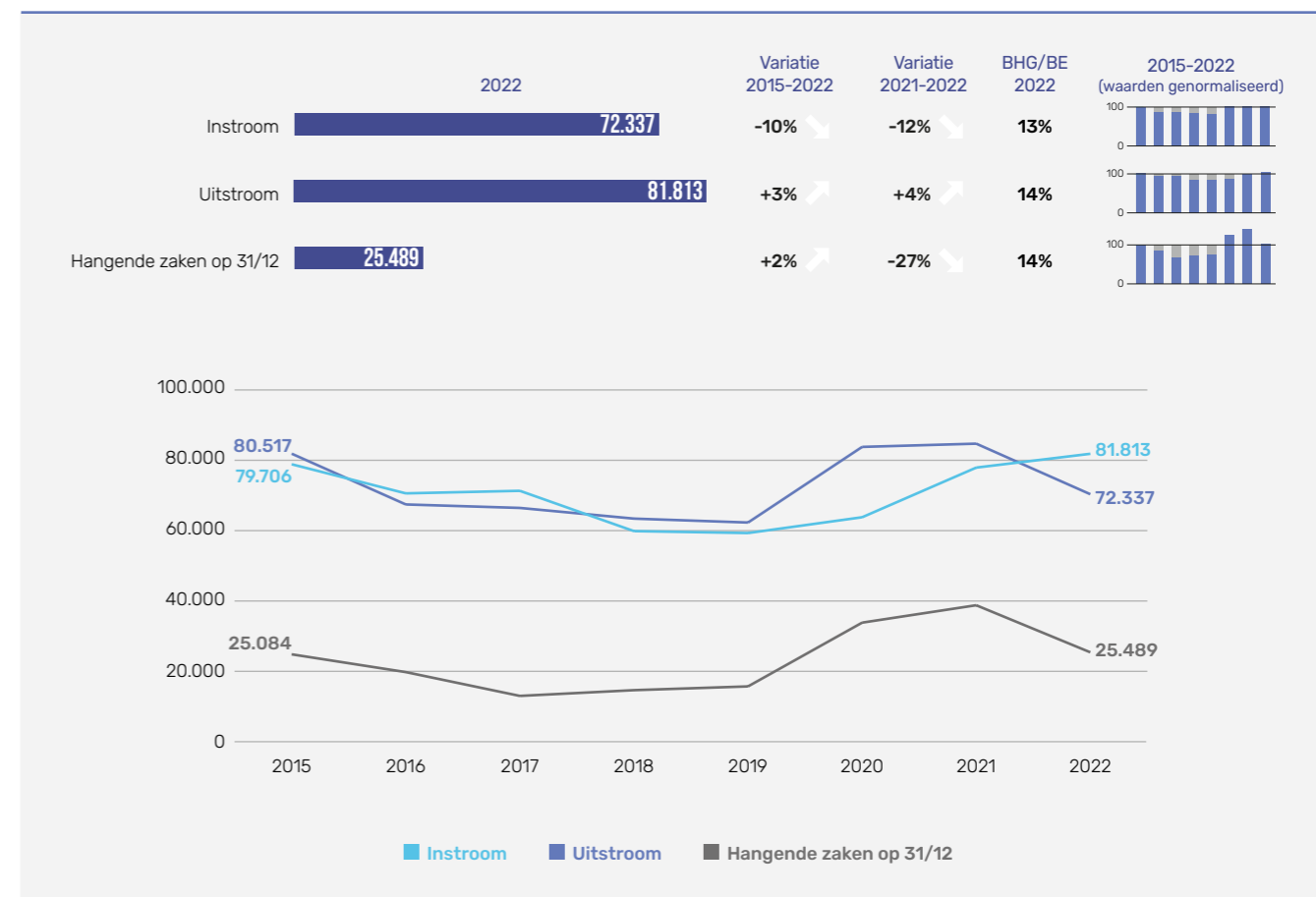
- Gezien de daling van zaken 'volksgezondheid' (2.621 zaken, -87%),
- Andere zaken stijgen:
  - Eigendommen (28.632 zaken, +16%)
  - Persoon (16.020 affaires, +14%)
  - Openbare orde en veiligheid (8.374 zaken, +4%)
  - Zaken in verband met 'familie en publieke moraal' (4.764 zaken, +16% t.o.v. 2021), stijgen het sterkst sinds 2015 (+73%)



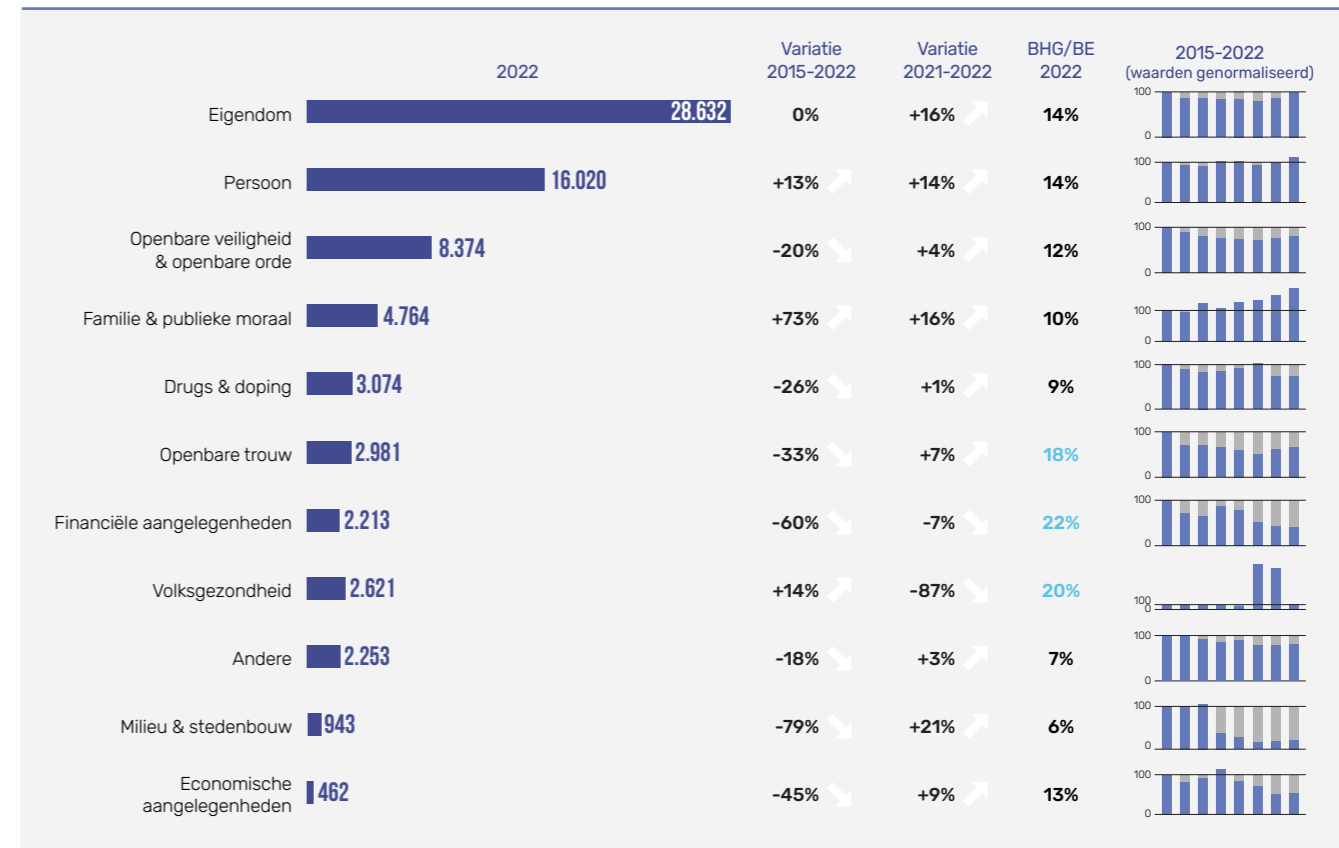
#### De uitstroom (81.813 zaken) neemt toe (+4% t.o.v. 2021), en overstijgt de instroom in 2022:

- Dit resulteert in een aanzienlijke vermindering van het aantal lopende zaken aan het einde van het jaar (25.489 zaken, -27% t.a.v. 2021)
- 75% van de zaken wordt afgehandeld zonder strafrechtelijke vervolging (vs. 67% in 2021)
- Drugs- en dopingzaken worden het vaakst vervolgd (19% van de vervolgte zaken), terwijl zaken op gebied van milieu en stedenbouw het vaakst worden afgesloten met alternatieve maatregelen (72%)

#### Instroom, uitstroom en hangende zaken bij het Correctioneel Parket van Brussel (2015-2022)



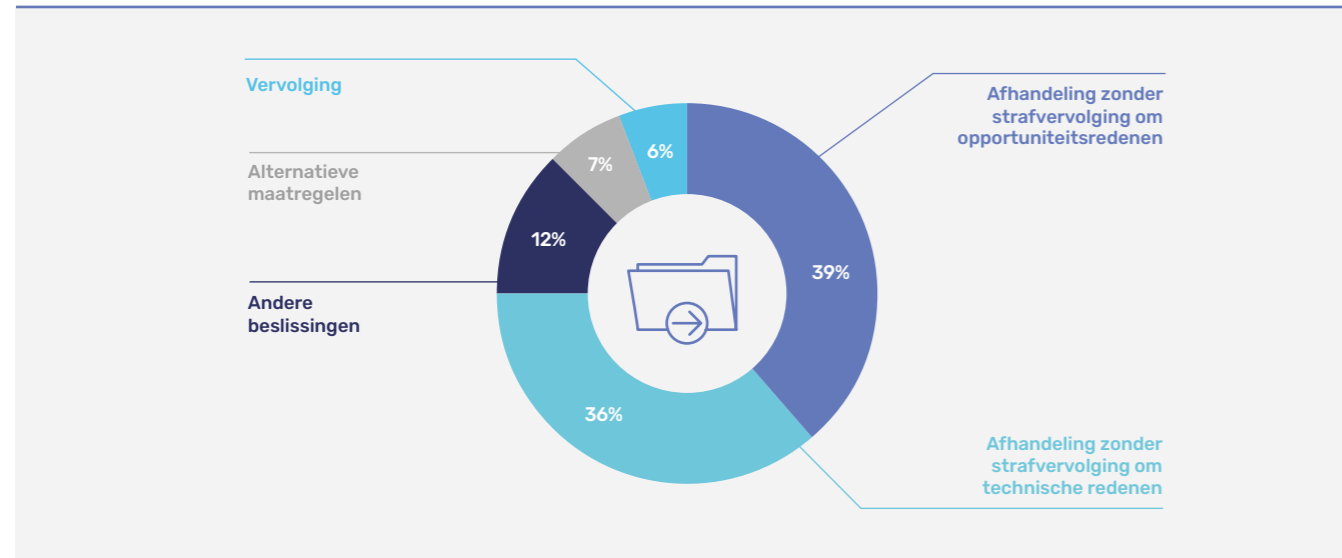
#### Instroom bij het Correctioneel Parket van Brussel per tenlasteleggingscategorie\* (2015-2022)



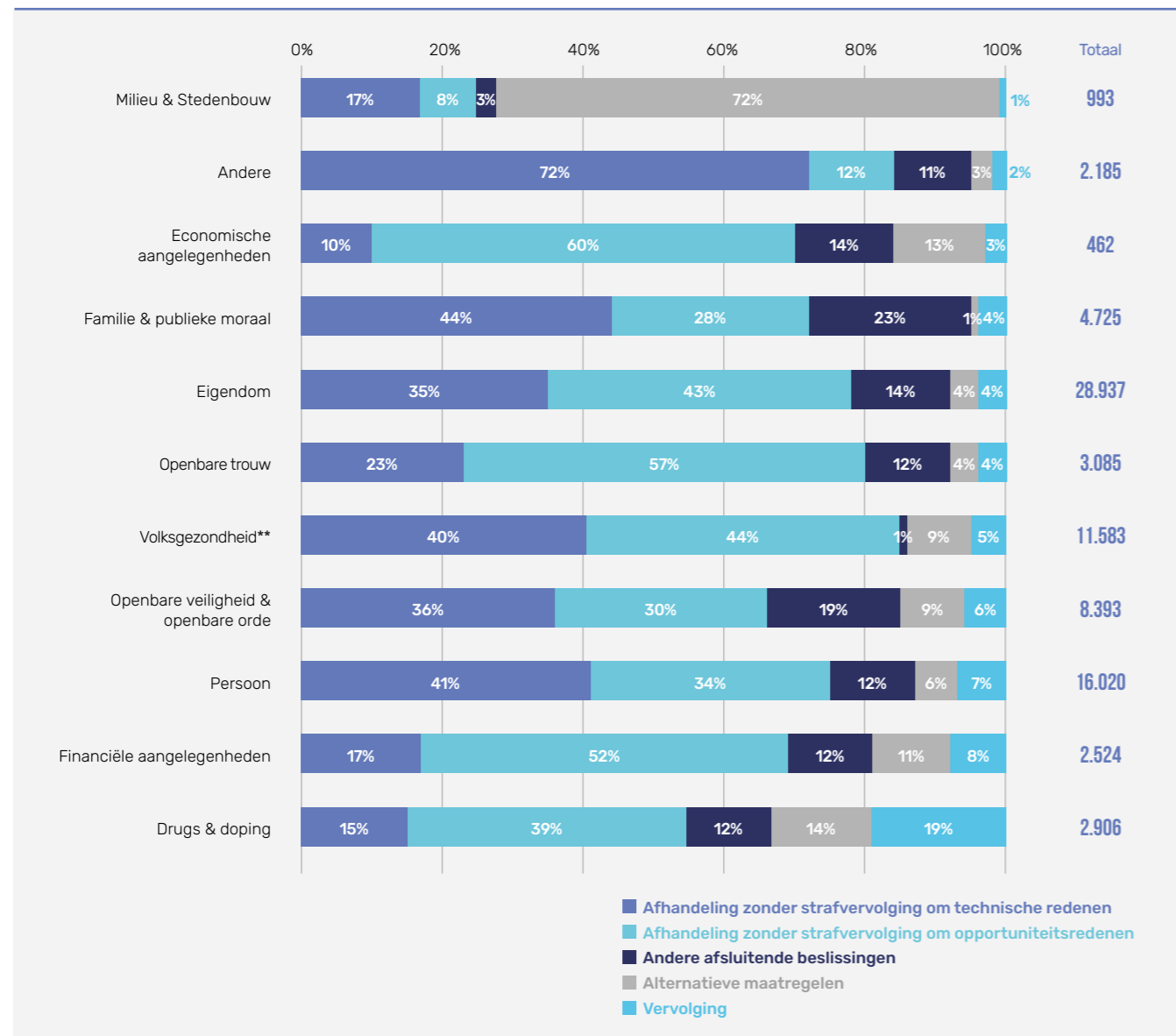
\* Categorisering van het Openbaar Ministerie



Uitstroom van zaken uit het Correctioneel Parket van Brussel volgens afsluitende beslissing (2022, N=81.813)



Afsluitende beslissingen van het Correctioneel Parket van Brussel per categorie tenlastelegging\* (2022)



\* Categorisering van het Openbaar Ministerie

\*\* De niet-vervolg van een groot aantal Covid-19-zaken in 2022 heeft een opwaarts effect gehad op het totale aandeel van niet-vervolg voor alle categorieën samen

3.1.2. Jeugdparquet van Brussel

# IN HET KORT



De instroom bij het Jeugdparquet van Brussel (17.253 zaken) daalt:

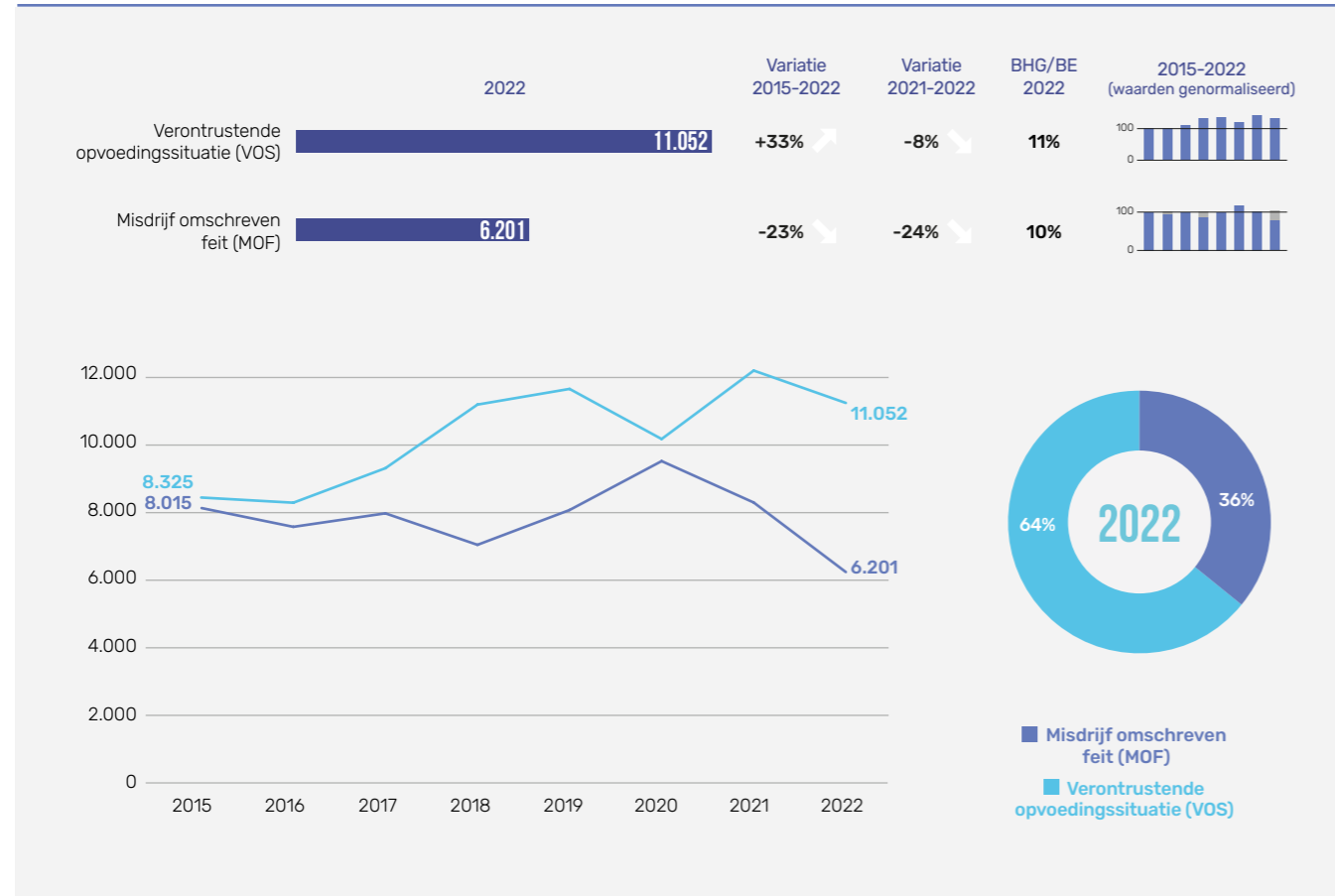
- Voor zaken met misdrijf omschreven feiten (MOF, 6.201 zaken): -24% t.a.v. 2021 en -23% t.a.v. 2015
- En voor zaken met minderjarigen in verontrustende opvoedingssituaties (VOS, 11.052 zaken): -8% t.a.v. 2021. Deze zaken blijven sterk stijgen ten opzichte van 2015 (+33%) en vertegenwoordigen 64% van de zaken behandeld door het Brusselse Jeugdparquet



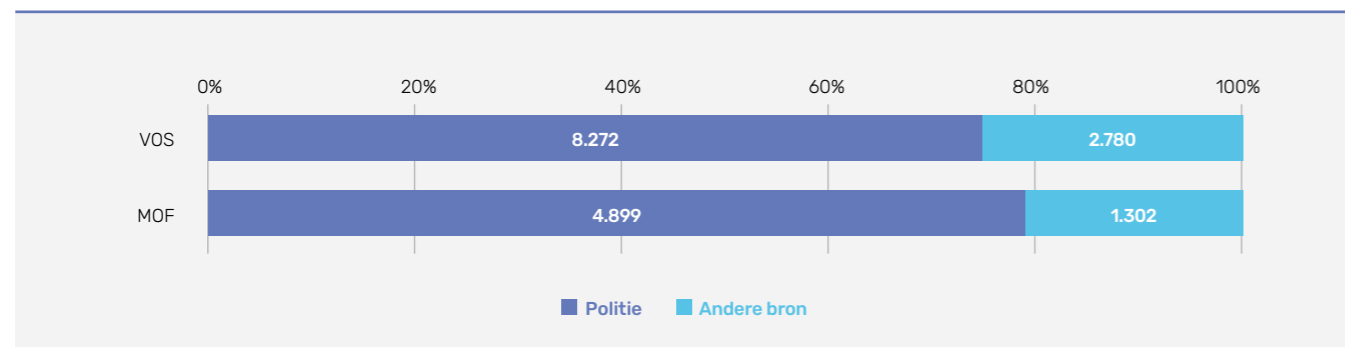
Bijna de helft van de minderjarigen die betrokken zijn in VOS-zaken zijn meisjes (48%), terwijl zij slechts 17% uitmaken van de minderjarigen die betrokken zijn in MOF-zaken

57% van de minderjarigen betrokken in VOS-zaken is jonger dan 12 jaar, 80% van de minderjarigen betrokken in MOF-zaken is tussen de 14 en 18 jaar oud

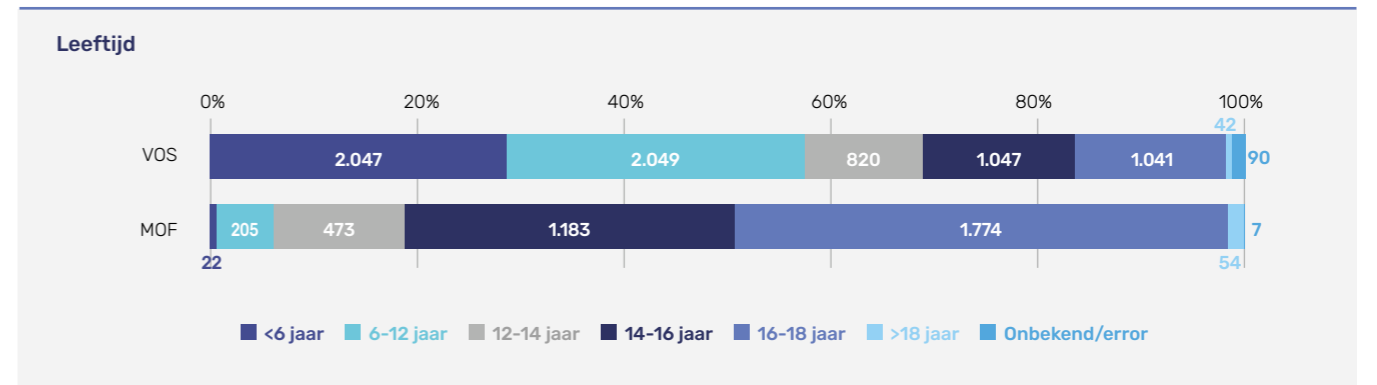
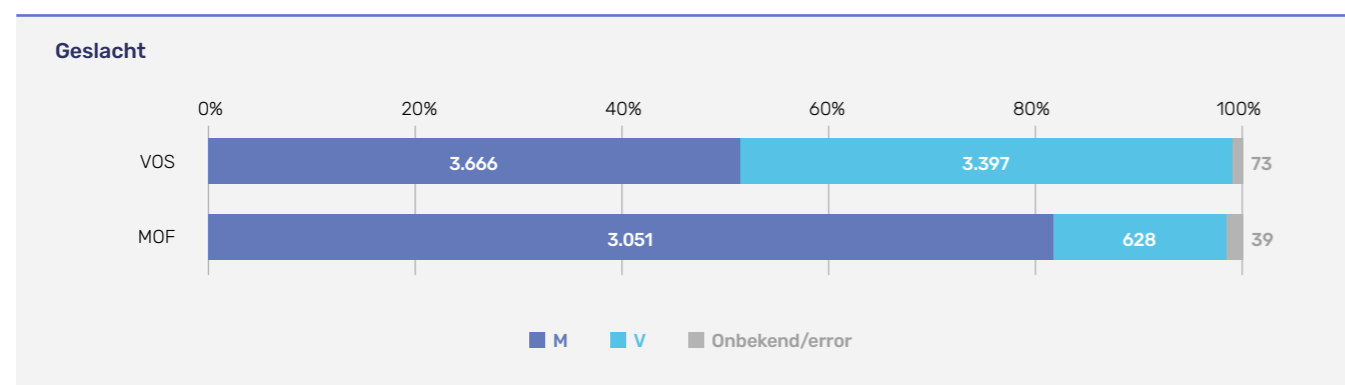
Instroom bij het Jeugdparquet van Brussel (2015-2022)



Instroom bij het Jeugdparquet van Brussel naargelang de wijze van instroom (2022)

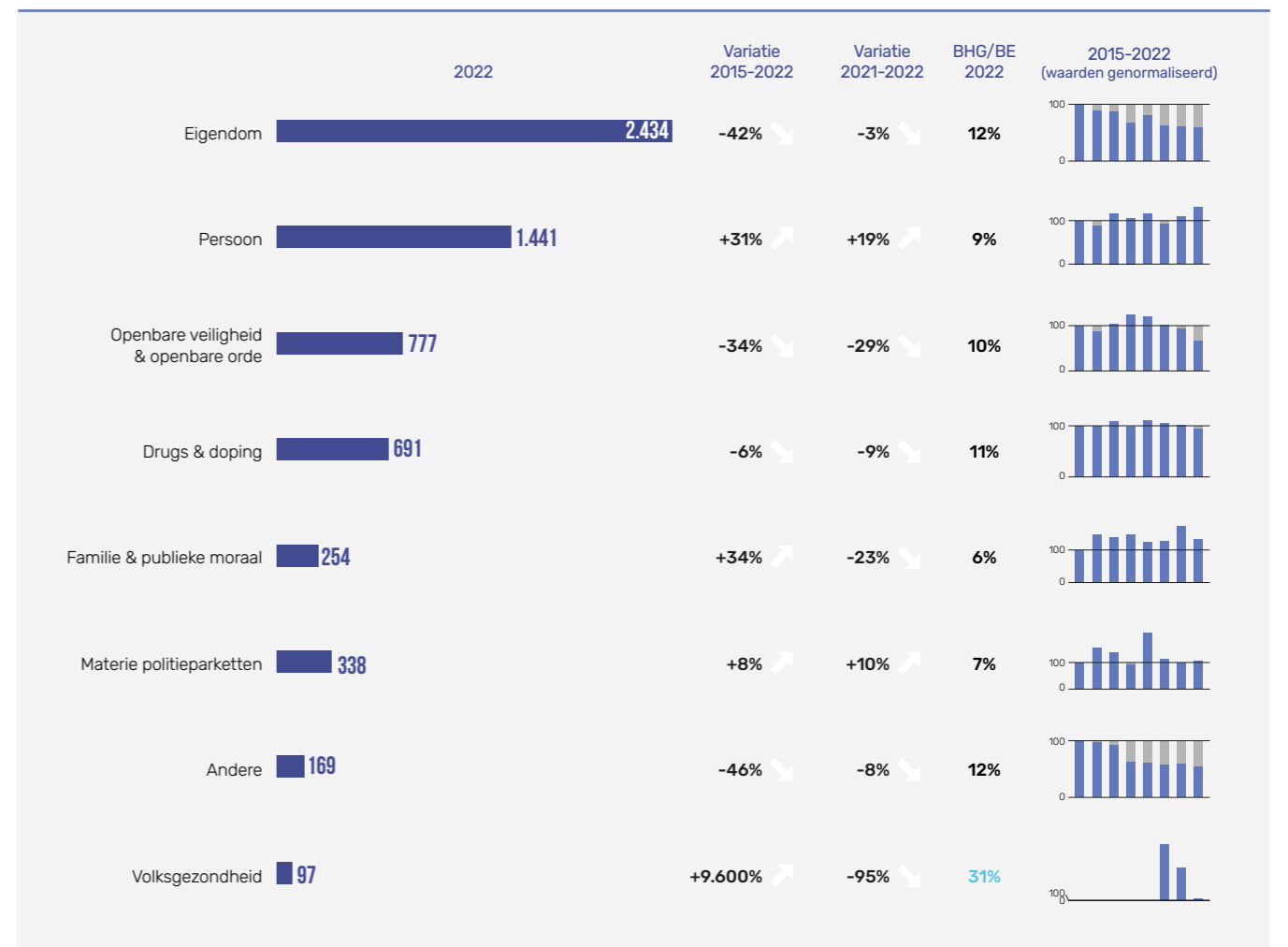


Profiel van minderjarigen\* betrokken bij jeugdbeschermingszaken die bij het Brusselse Jeugdparquet binnenkwamen, per type zaak (2022)



\* Eenheid: aantal 'unieke minderjarigen' betrokken bij VOS-/MOF-zaken die in 2022 aanhangig zijn gemaakt bij het jeugdparquet

Instroom bij het Jeugdparquet van Brussel per tenlasteleggingscategorie\* (MOF) (2015-2022)



\* Categorisering van het Openbaar Ministerie

### 3.2. HOVEN EN RECHTBANKEN <sup>[27]</sup>

## IN HET KORT



Op het niveau van de **correctionele rechtbanken van eerste aanleg (Franstalige en Nederlandstalige) in Brussel** stroomden in 2022 9.140 zaken in.

Dit waren voornamelijk:

- correctionele of gecorrectionaliseerde zaken (74%). Deze hebben voornamelijk betrekking op de volgende thematieken:
  - Fysieke en psychische integriteit van personen (1.464 dossiers bij de Franstalige rechtbank en 339 dossiers bij de Nederlandstalige rechtbank)
  - Eigendomsdelicten (1.279 FR en 417 NL)
  - Smokkel en fraude (598 FR en 393 NL)
- beroep tegen beslissingen van politierechtbanken (25%)
- zaken van het sociaal strafrecht (1%)

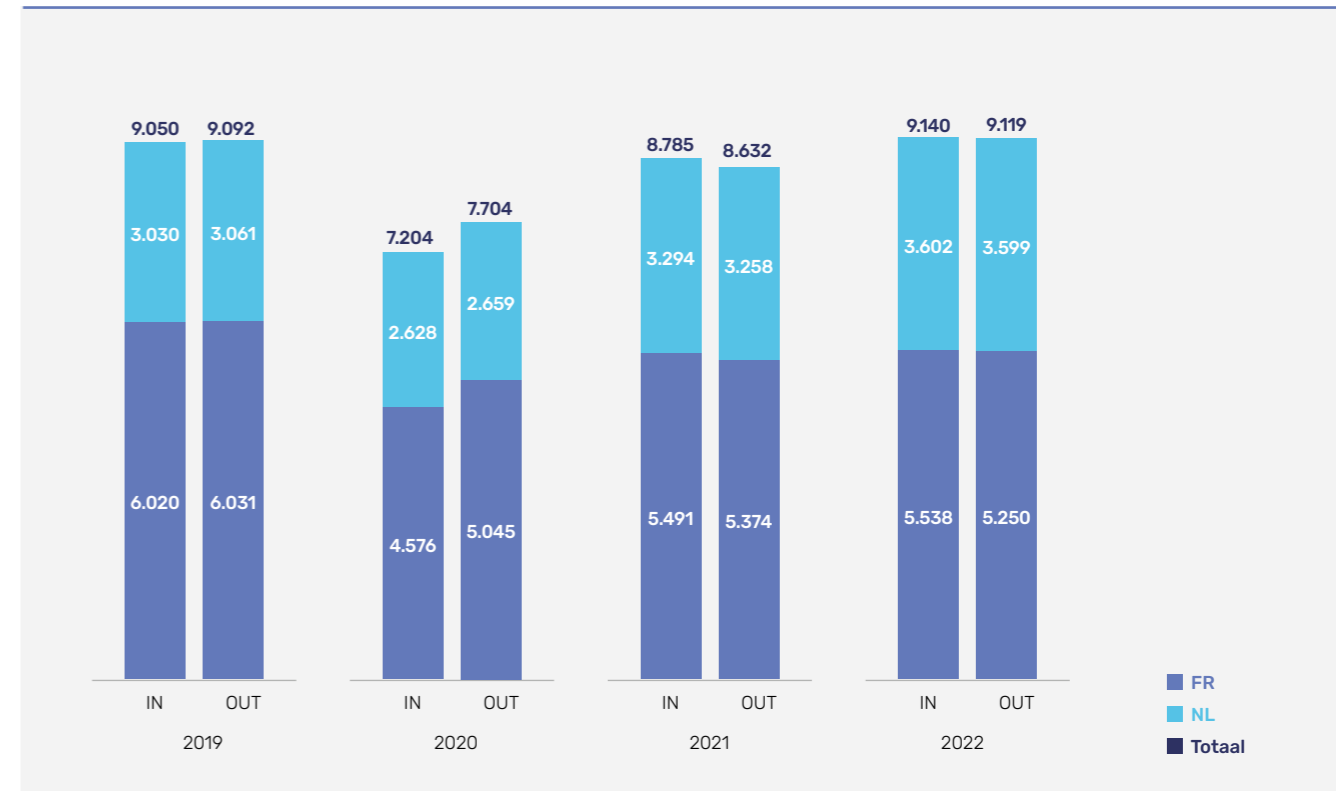


Op niveau van de **Jeugdrechtbanken (Franstalige en Nederlandstalige) in Brussel, in 2022:**

- 6.178 minderjarigen zijn het onderwerp van maatregelen genomen door een jeugdrechter
- 7.637 beslissingen werden genomen in zaken met minderjarigen in een verontrustende opvoedingssituatie (+65% t.a.v. 2015 en +2% t.o.v. 2021)

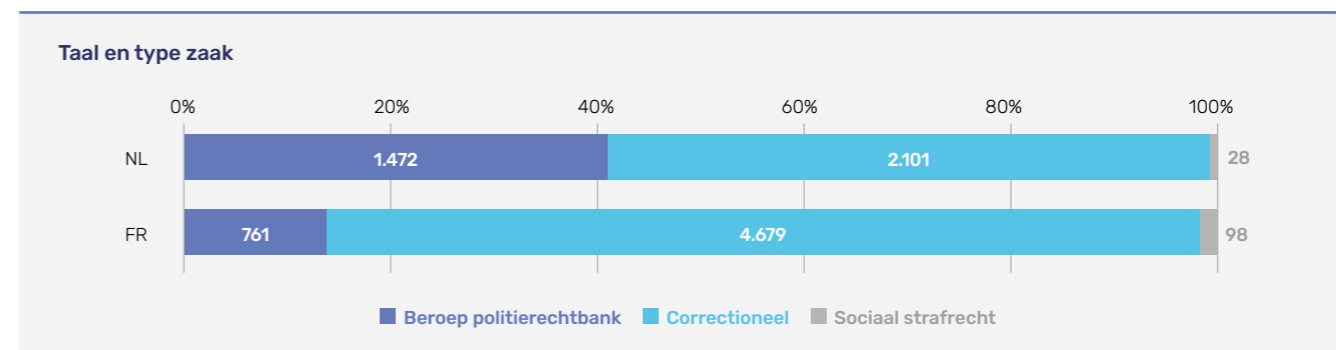
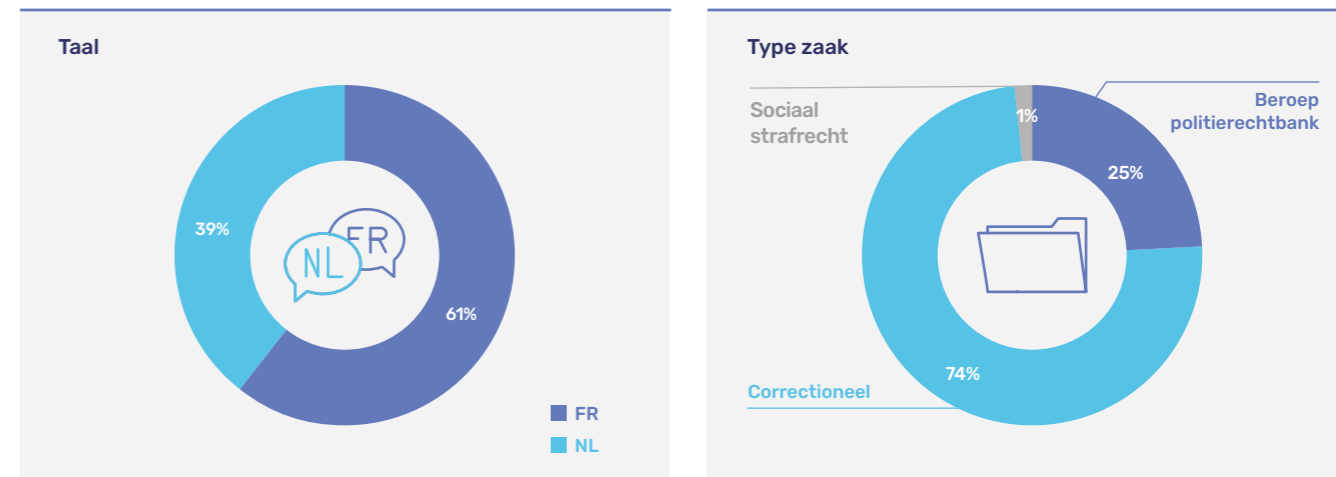
#### 3.2.1. Correctionele rechtbanken van eerste aanleg van Brussel\* (REA)

Nieuwe en afgesloten dossiers bij de (Nederlandstalige en Franstalige) correctionele Rechtbanken van eerste aanleg van Brussel (2019-2022)

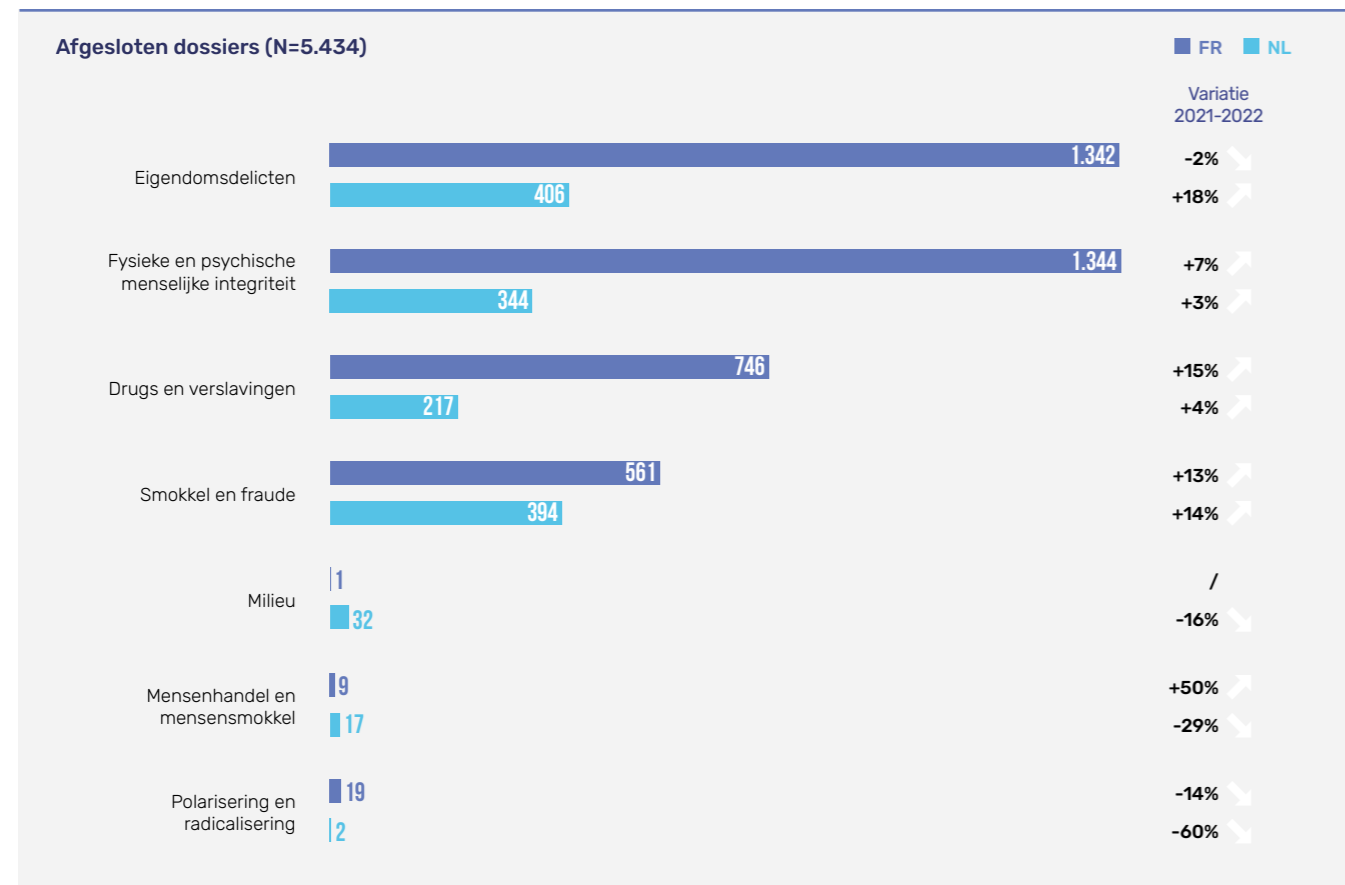
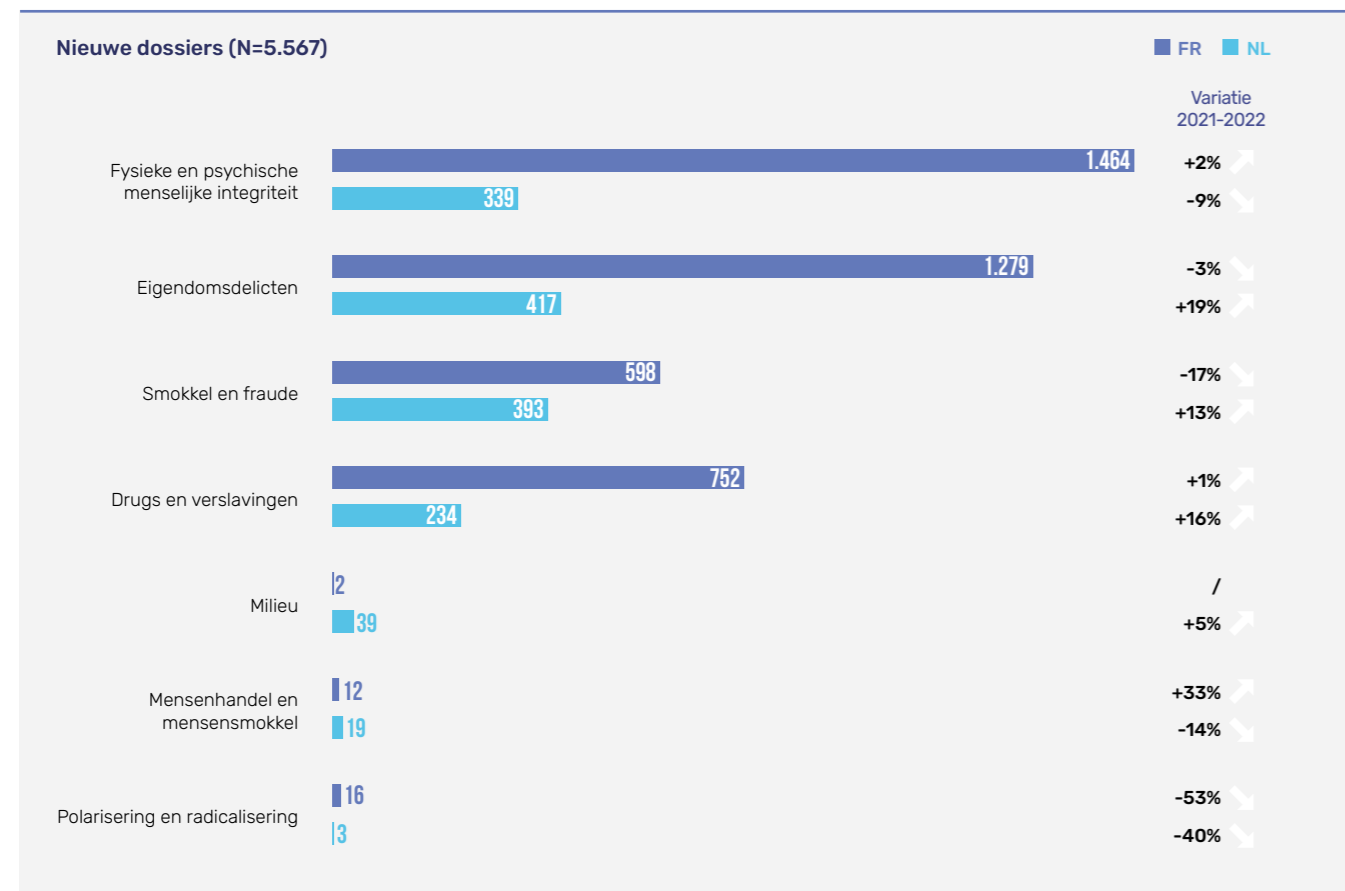


\* Brussel, Halle en Vilvoorde

Nieuwe dossiers bij de Nederlandstalige en Franstalige correctionele Rechtbanken van eerste aanleg van Brussel (2022, N=9.140)



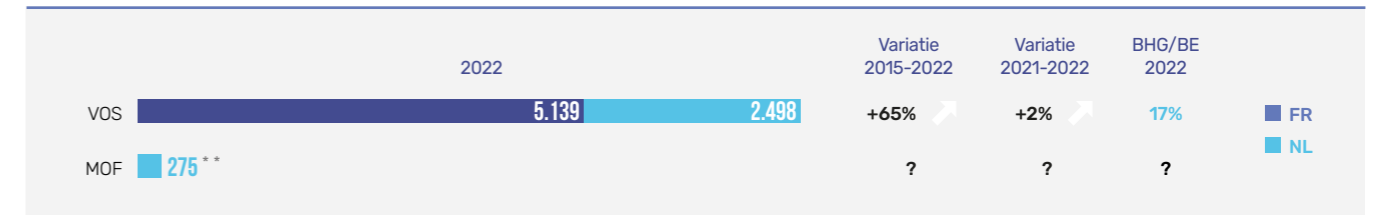
Correctionele/gecorrctionaliseerde dossiers bij de REA van Brussel per thema (2022)\* [28]



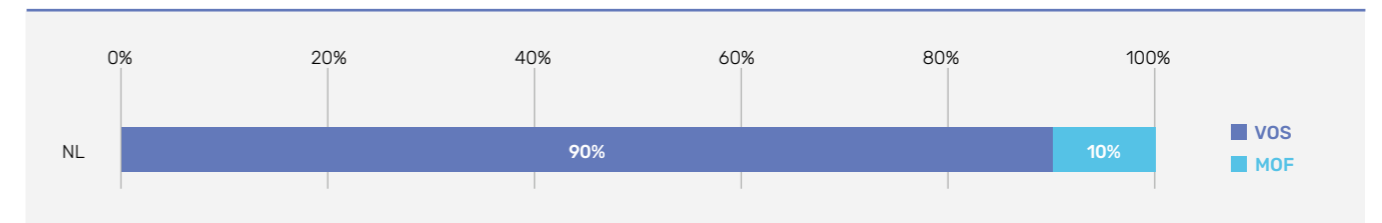
\* Volgens categorisering van het College van hoven en rechtbanken. Deze indeling vertegenwoordigt 82% van alle in 2022 bij de REA binnengekomen correctionele/ gecorrctionaliseerde zaken en 81% van de afgesloten zaken.

3.2.2. Jeugdrechtbanken van Brussel\* [27]

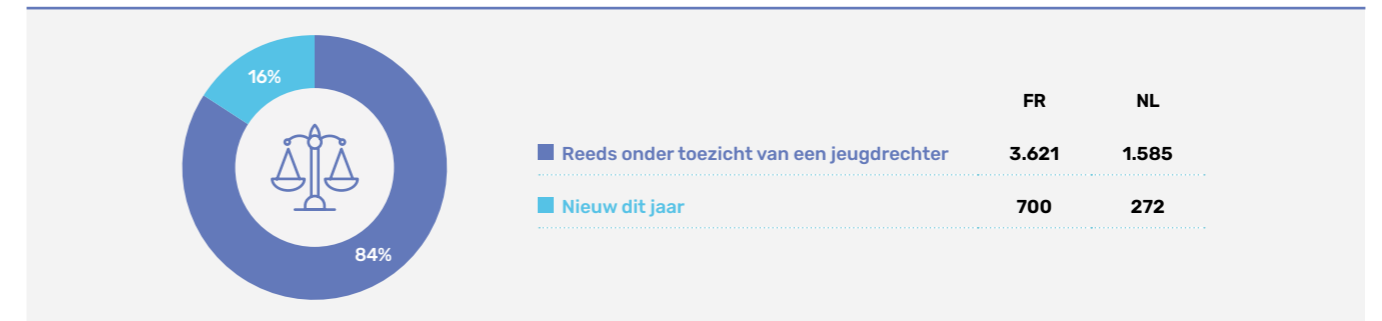
Aantal beslissingen van de Brusselse (Franstalige en Nederlandstalige) jeugdrechtbanken per type protectionele zaken met betrekking tot minderjarigen (2015-2022)



Aandeel beslissingen van de Brusselse jeugdrechtbanken met betrekking tot minderjarigen per type zaak et per taal (2022)\*\*



Aantal minderjarigen die onder toezicht van een jeugdrechter staan (Brusselse jeugdrechtbanken) (2022, N=6.178)



\* Brussel, Halle en Vilvoorde  
\*\* De gegevens van 2022 voor beslissingen met betrekking tot minderjarigen die een MOF pleegden zijn niet beschikbaar voor de Franstalige rechtbank van Brussel wegens technische problemen.

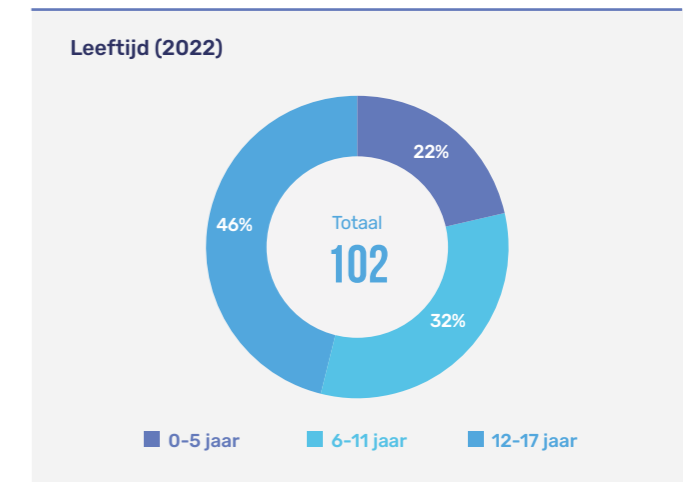
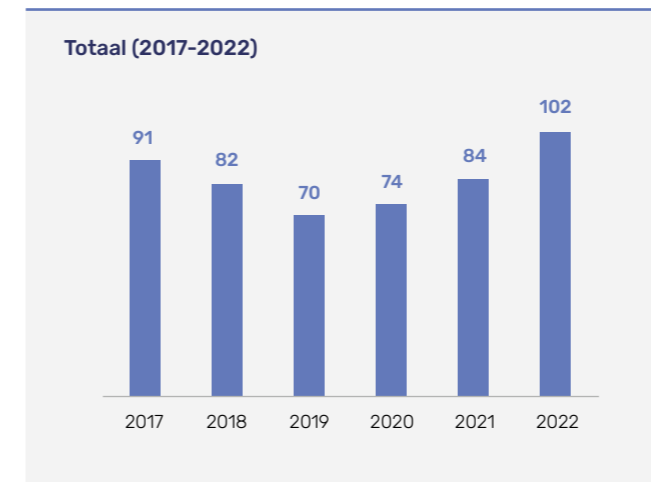
3.3. COMMUNAUTAIRE JEUGDHULP EN –BESCHERMING

3.3.1. Franstalige diensten

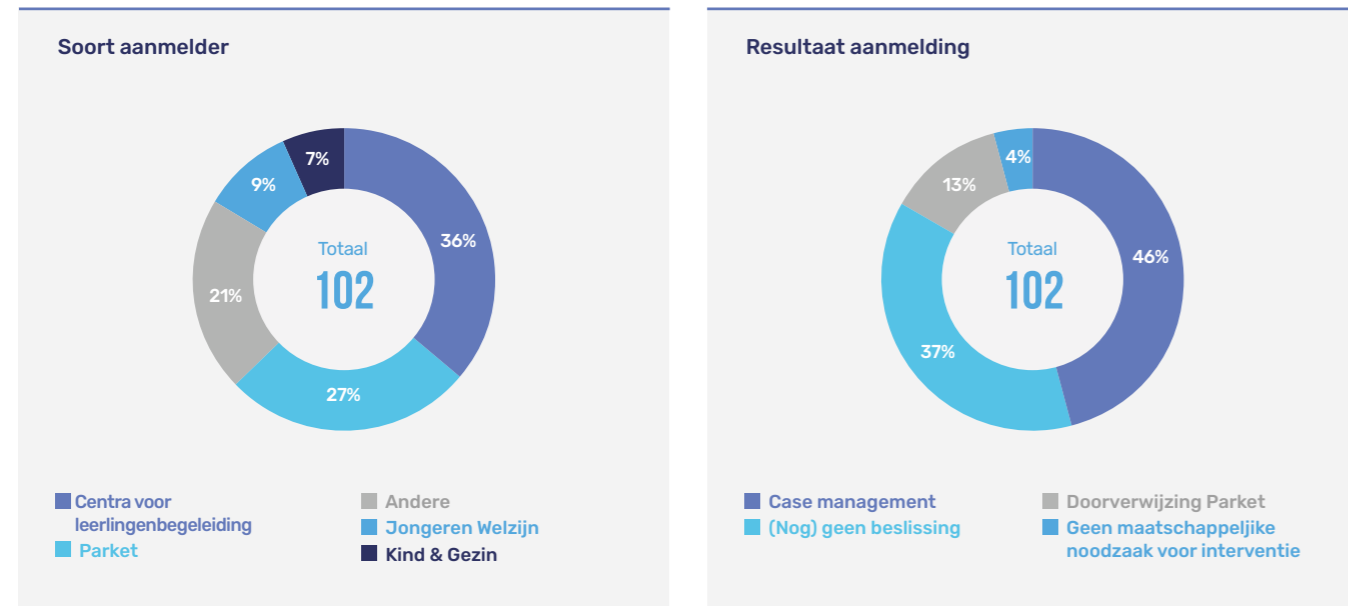
Geen gegevens beschikbaar voor 2022 op het moment van het schrijven van het rapport

3.3.2. Nederlandstalige diensten [29]

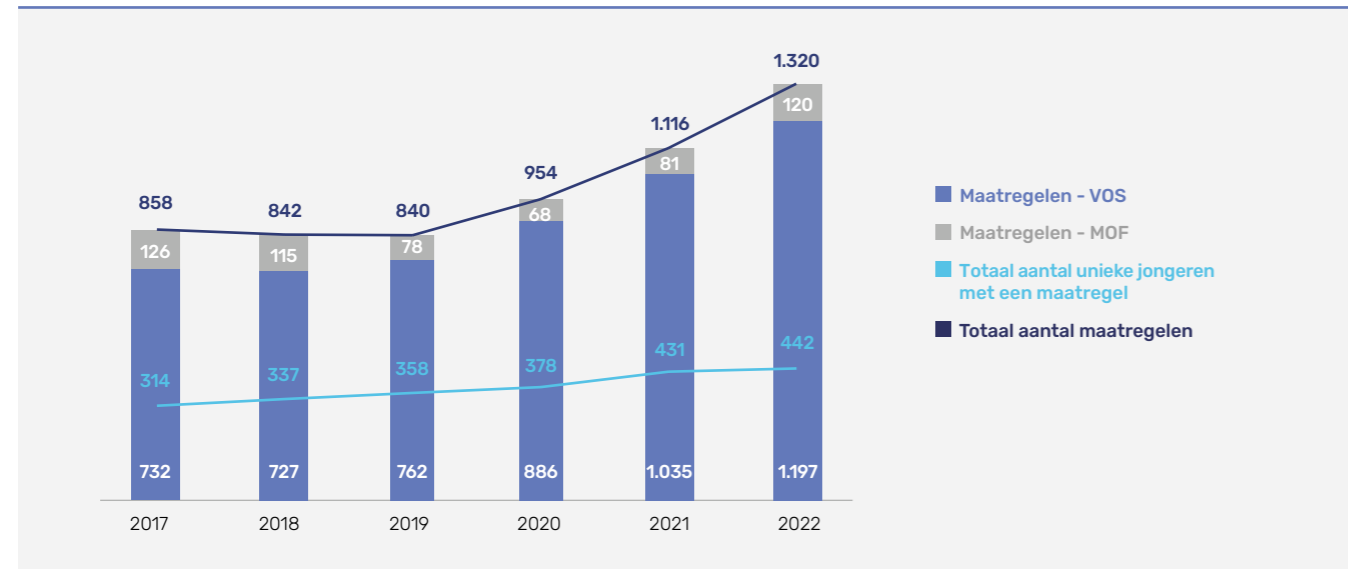
Vrijwillige hulp- unieke minderjarigen aangemeld bij het Ondersteuningscentrum Jeugdzorg (OCJ) Brussel



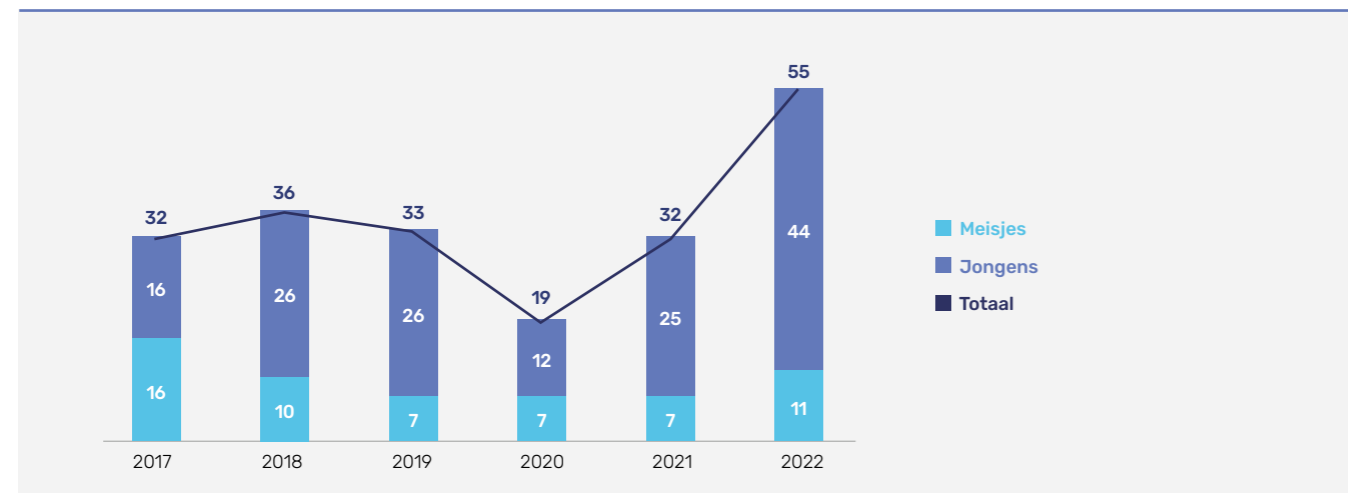
Aanmeldingen bij het OCJ Brussel (2022)



Gedwongen hulp – unieke minderjarigen opgevolgd door de Sociale dienst jeugdrechtbank (SDJ) en maatregelen genomen door een jeugdrechtbank per type problematiek (2017-2022)



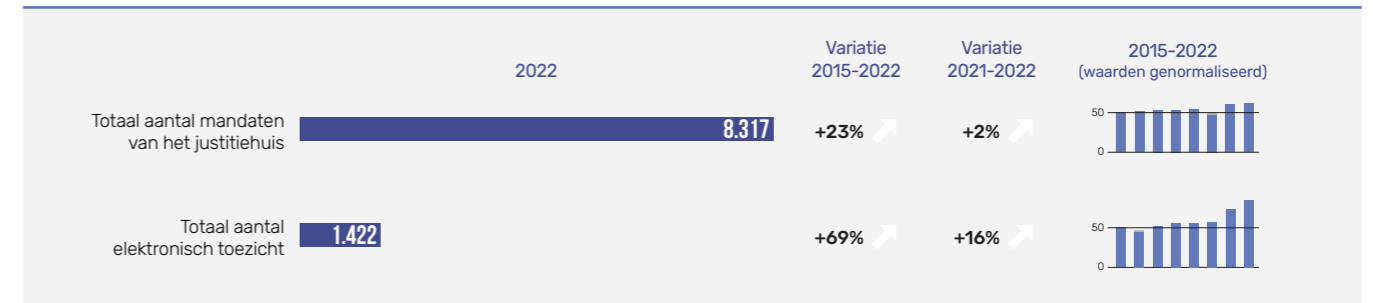
Opnames in een gemeenschapsinstelling van delinquente minderjarigen met woonplaats in het BHG (2017-2022)



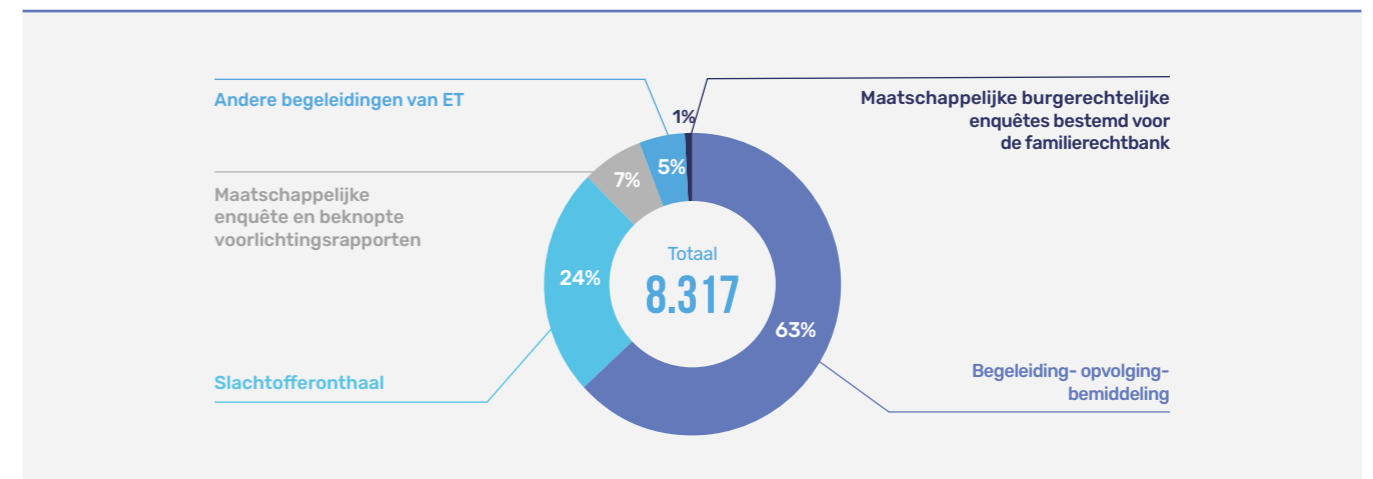
3.4. JUSTITIEHUIZEN

3.4.1. Franstalig justitiehuis van Brussel [30]

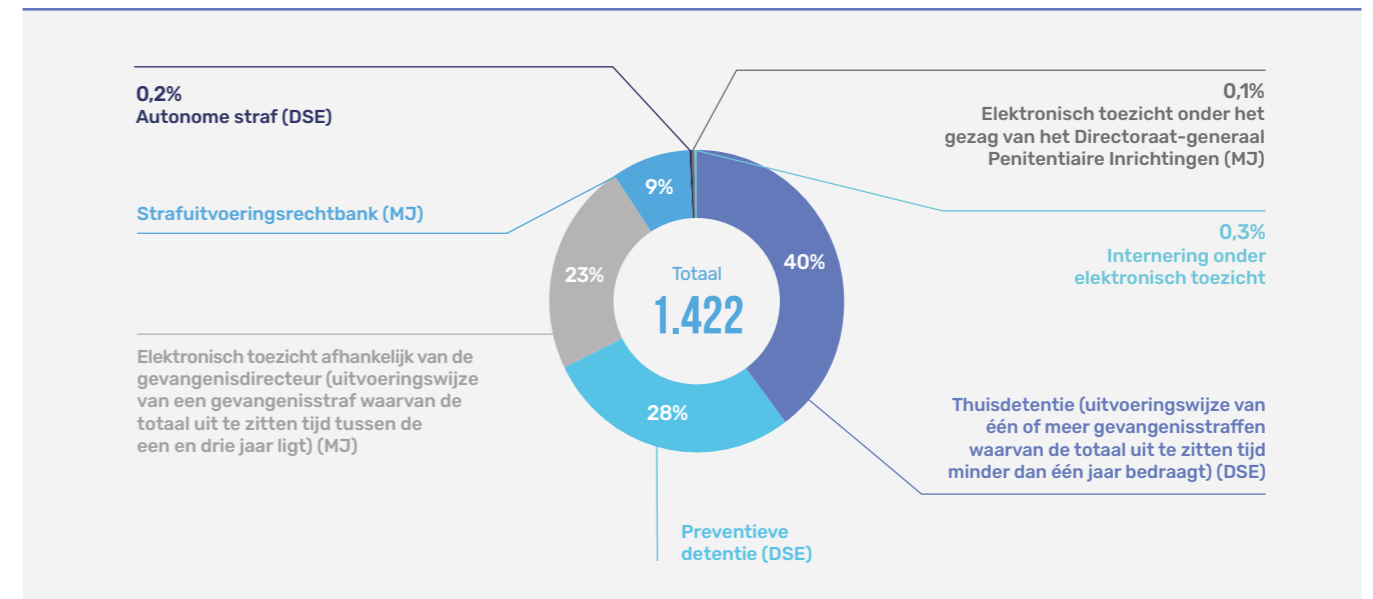
Nieuwe mandaten van het Franstalig justitiehuis van Brussel en elektronisch toezicht (ET) voor het Brussels Gewest (2015-2022)



Nieuwe mandaten van het Franstalig justitiehuis van Brussel per soort (2022)



Mandaten elektronisch toezicht per soort (via Directie van elektronisch toezicht (DSE) of een justitieassistent van het justitiehuis (MJ)) (2022)



3.4.2. Nederlandstalig justitiehuis van Brussel

Geen gegevens beschikbaar voor 2022 op het moment van het schrijven van het rapport

# DEEL 4 ADMINISTRATIEVE STATISTIEKEN – GEMEENTELIJKE ADMINISTRATIEVE SANCTIES (GAS)

[31]



## IN HET KORT



**271.113 GAS-dossiers behandeld door de 19 Brusselse gemeenten in 2022, een daling van 6% t.o.v. 2021:**

- Gevolg van de afname van het aantal inbreuken op vlak van Stilstaan en parkeren (181.625 dossiers, -5%) en de autoluwe zone in Elsene (70.000 dossiers, -20%)
- Het aantal andere dossiers is toegenomen (19.488 dossiers, +20%)



**De meest voorkomende inbreuken op het algemeen politiereglement (APR) met uitzondering van stilstaan en parkeren (7% van de dossiers):**

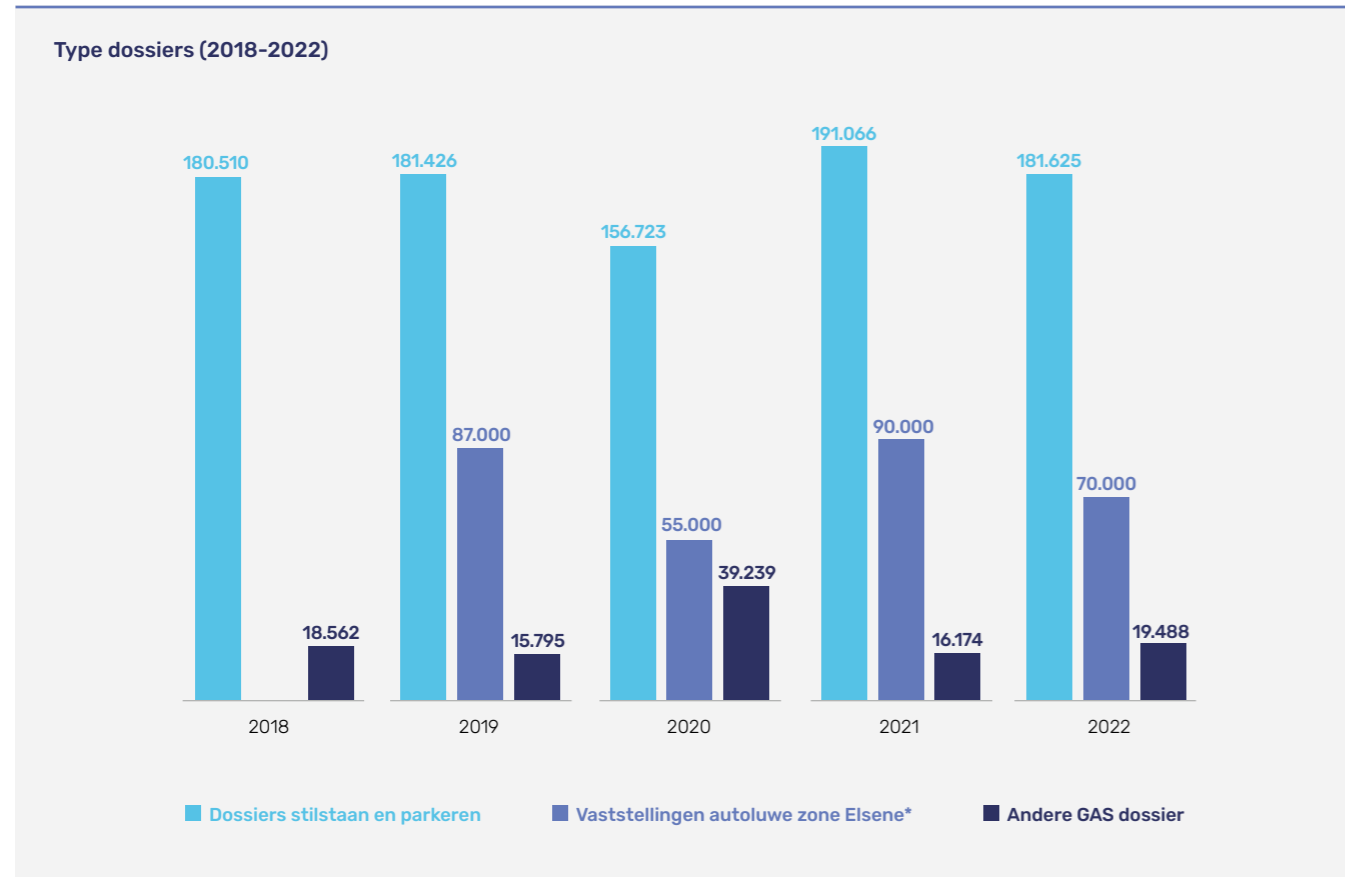
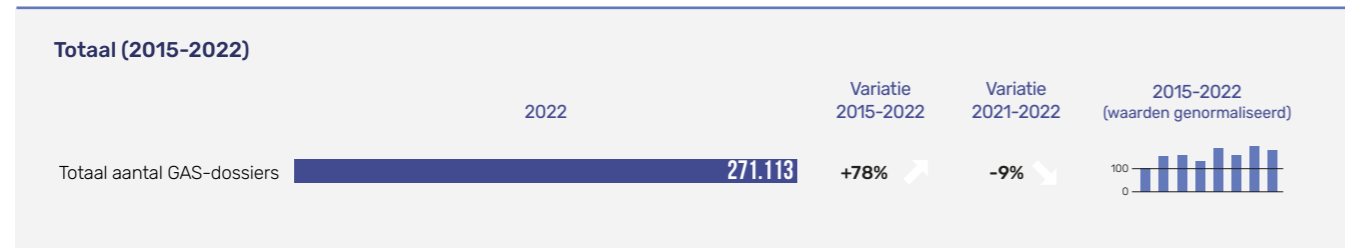
- Niet-naleving van de voorschriften inzake het ophalen van huishoudelijk afval (art. 28)
- Vervuiling van de openbare ruimte (art. 14)
- Gemengde misdrijven (art. 120)



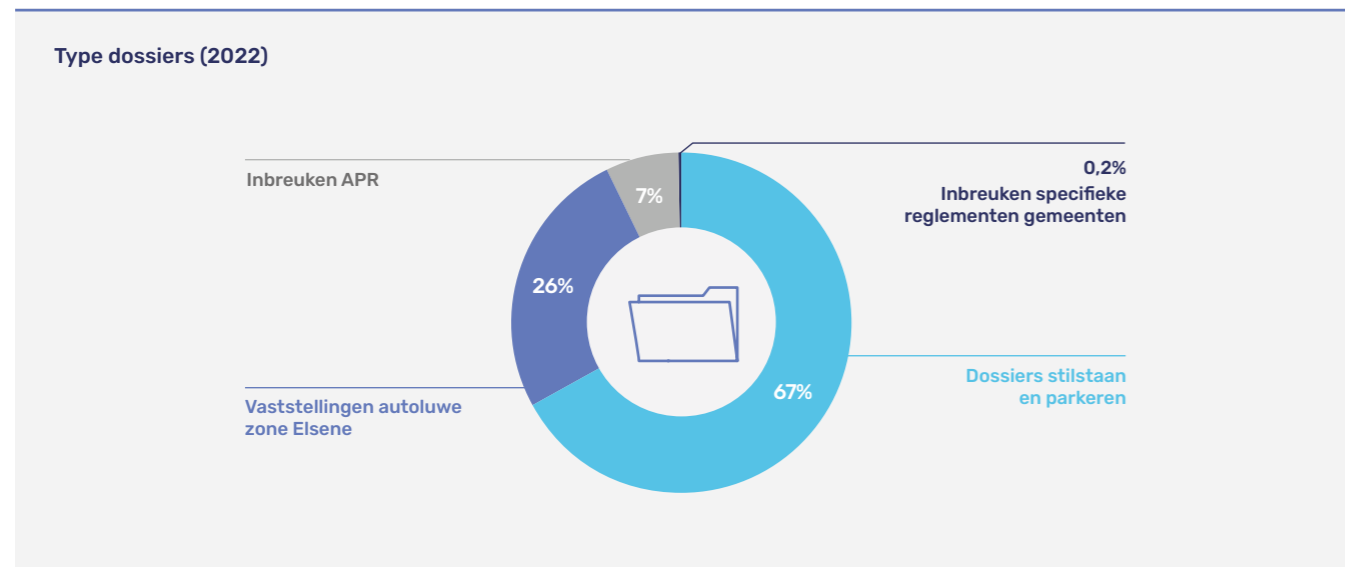
**De inbreuken op het APR betreffen voornamelijk de openbare netheid (met uitzondering van S&P):**

- Gemiddeld 50% van de inbreuken voor het Gewest als geheel
- >70% voor Elsene en Etterbeek en >80% voor Koekelberg en Ganshoren

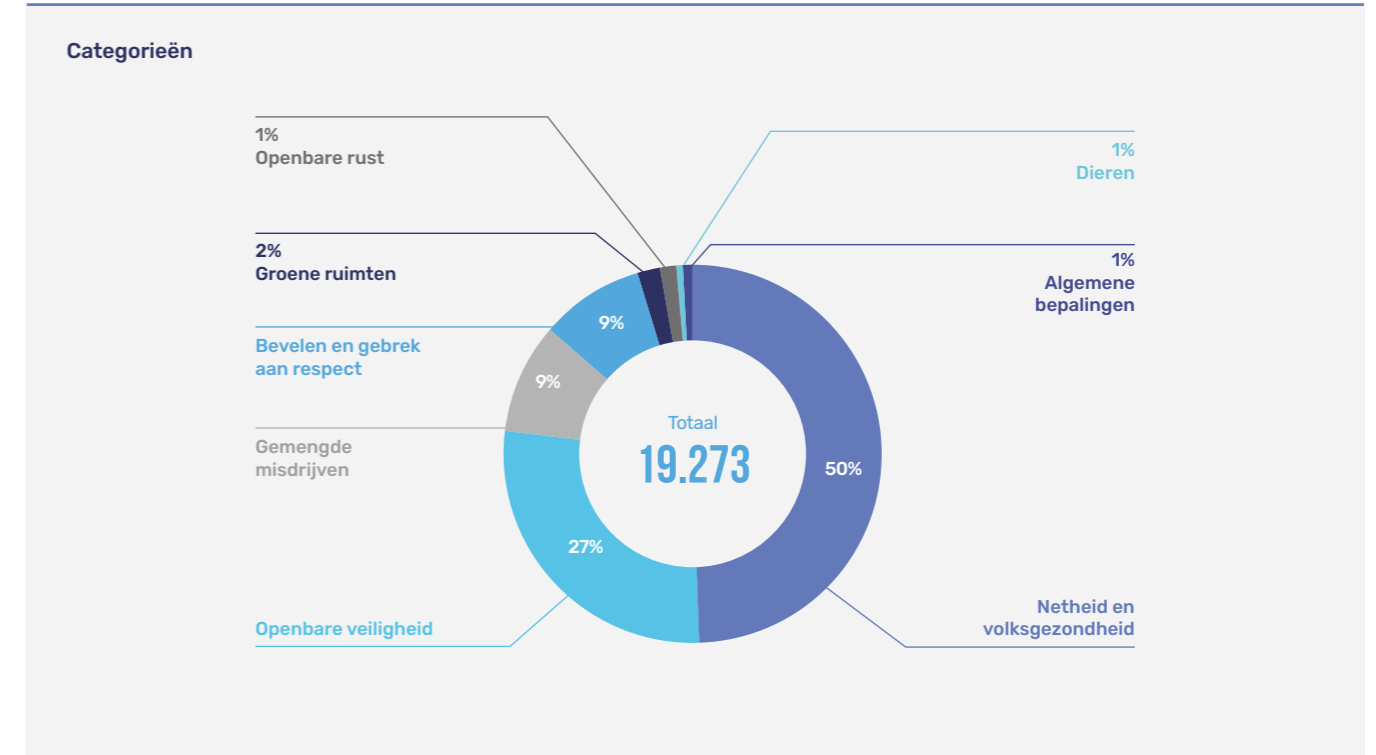
Aantal GAS-dossiers in het BHG



\* Inbreuken van de verkeersborden C3 en F103 geregistreerd door middel van apparaten die automatisch werken in de autoluwe zone voor gemotoriseerde voertuigen, ingevoerd in juli 2018 rond de rijbanen van Elsene en Waver ter hoogte van de Naamse Poort



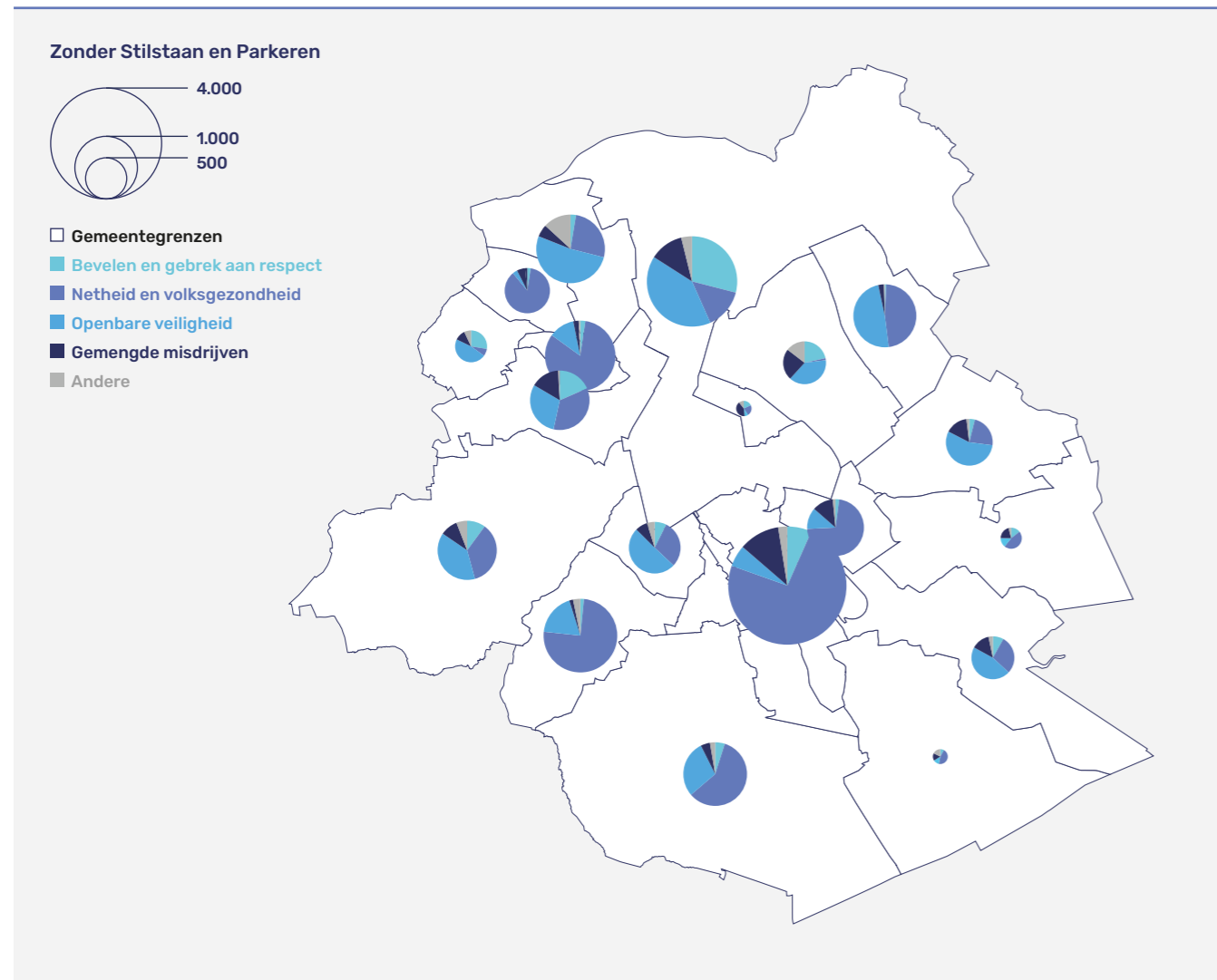
GAS-overtredingen Algemene Politieverordening (APV) in het BHG, exclusief stilstaan en parkeren (2022)



Details van de gemengde misdrijven in GAS dossiers in het BHG (2022, N=1.773)



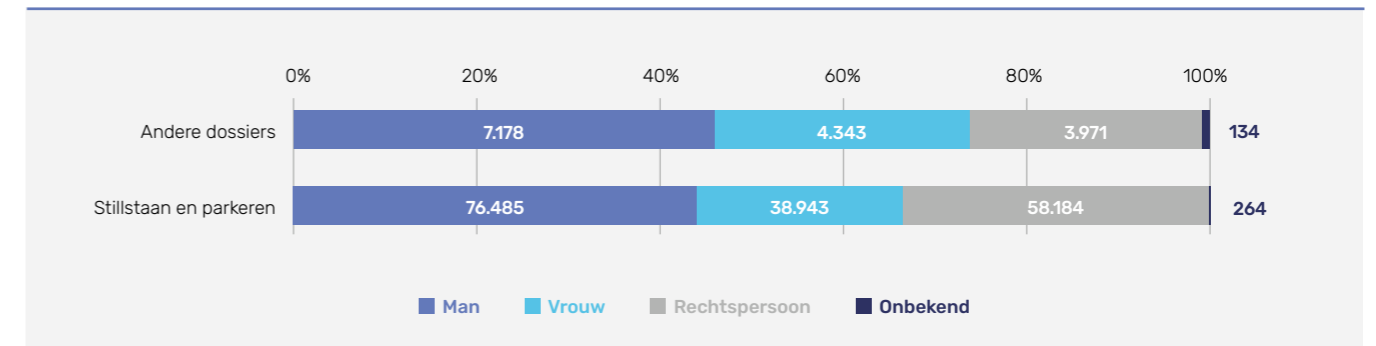
GAS-overtredingen per gemeente en per categorie van het APV in het BHG (2022)



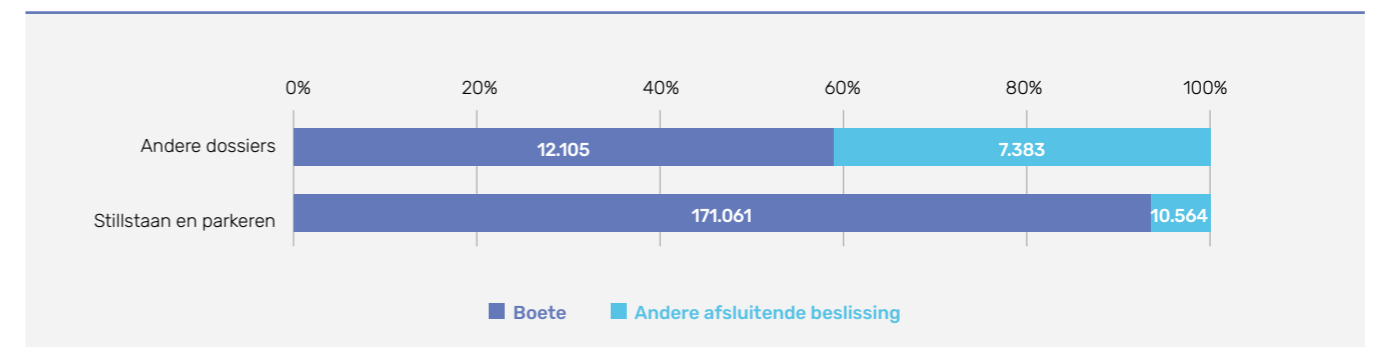
GAS stilstaan en parkeren

Gemeente	Aantal inbreuken	% van het totaal aantal GAS APR	Gemeente	Aantal inbreuken	% van het totaal aantal GAS APR
Anderlecht	39.425	98%	Ukkel	5.663	83%
Sint-Joost-ten-Node	2.194	97%	Sint-Lambrechts-Woluwe	3.040	82%
Watermaal-Bosvoorde	1.764	97%	Sint-Agatha-Berchem	1.241	81%
Stad Brussel	68.553	96%	Jette	3.843	74%
Schaarbeek	7.981	94%	Evere	2.904	72%
Sint-Gillis	10.426	93%	Ganshoren	1.216	68%
Vorst	11.683	88%	Koekelberg	2.760	66%
Oudergem	2.719	84%	Elsene	7.749	66%
Sint-Pieters-Woluwe	2.070	84%	Etterbeek	1.382	60%
Sint-Jans-Molenbeek	5.012	83%			

Profielen van de overtreders in GAS-dossiers in het BHG (2022) (zonder Elsene)

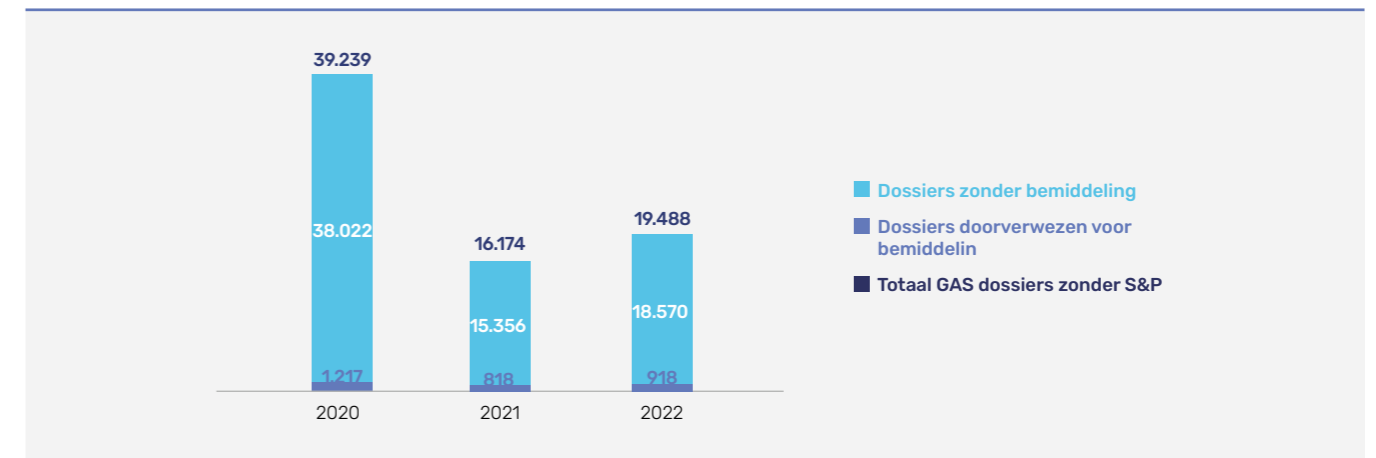


Afronding van GAS-dossiers (zonder autoluwe zone Elsene) in het BHG (2022)

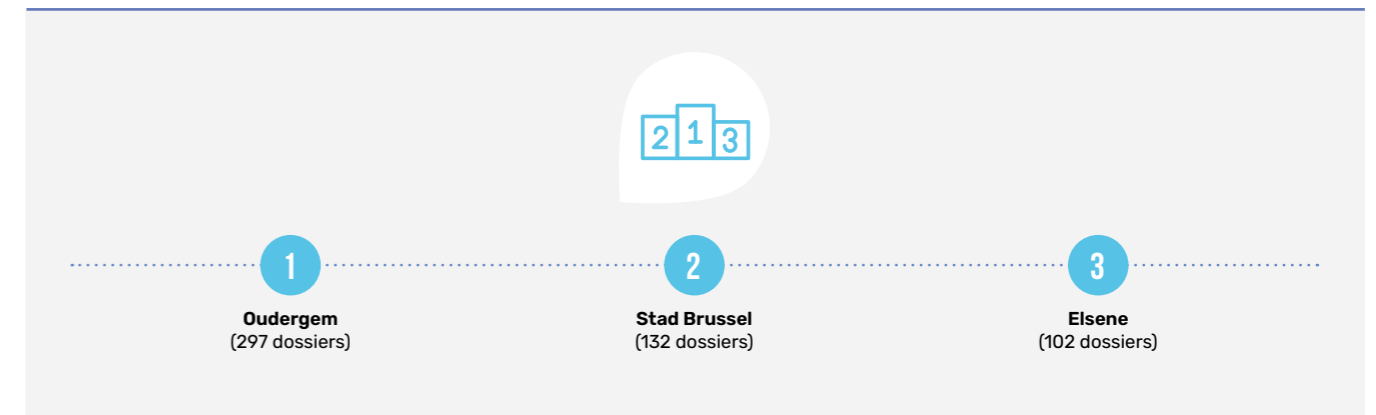


GAS BEMIDDELING <sup>[32]</sup>

GAS-dossiers doorverwezen voor bemiddeling in het BHG (2020-2022)

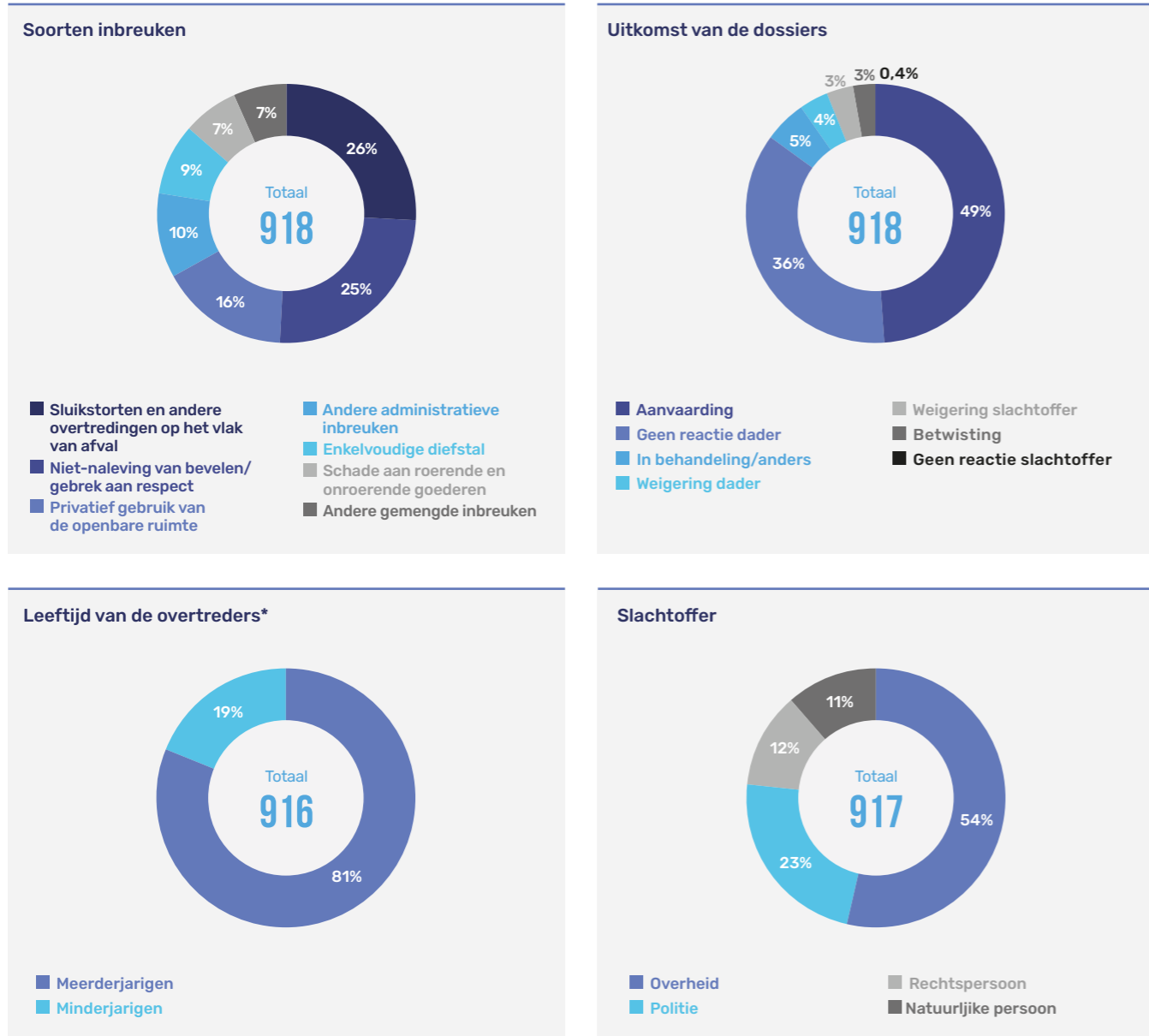


Top 3 van de gemeenten die het meest gebruik maken van GAS bemiddeling (2022)



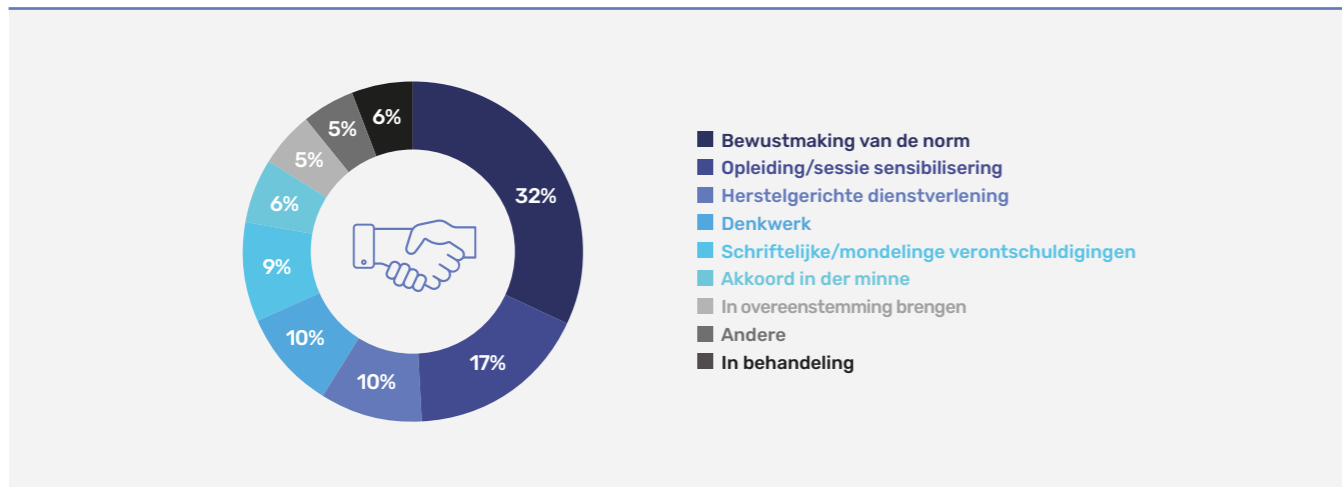


**GAS-dossiers doorverwezen voor bemiddeling in het BHG (2022)**



\* Een bemiddelingsvoorstel is verplicht voor GAS-dossiers waarbij minderjarigen betrokken zijn

**Soorten overeenkomsten voor de dossiers die via GAS-bemiddeling worden behandeld in het BHG (waarvoor het soort overeenkomst bekend is) (2022, N=449)**



**THEMATISCHE AANPAK**

Thematieken GVPP van 2021-2024 <sup>[33]</sup>

<b>Fysieke en psychische menselijke integriteit</b>	<b>T1</b>	Fysiek, seksueel, verbaal en psychologisch geweld, discriminatie, gendergerelateerd geweld, intrafamiliaal geweld, geweld in de openbare ruimte (inclusief online).
<b>Polarisering en radicalisering</b>	<b>T2</b>	Polarisering, radicalisering, alle soorten extremisme: jihadistisch, rechts, links, anarchistisch, eco-terrorisme.
<b>Drugs en verslavingen</b>	<b>T3</b>	Overlast gerelateerd aan de consumptie en handel van alcohol/ drugs in de openbare ruimte; bezit, verkoop en productie van psychoactieve middelen: harm reduction, hulpverlening voor kwetsbare druggebruikers.
<b>Mensenhandel en mensensmokkel</b>	<b>T4</b>	Uitbuiting (seksueel, economisch, bedelen of gedwongen criminaliteit) van kwetsbare personen voor financiële doeleinden: mensensmokkel; inbreuken die mogelijke aanwijzingen van mensenhandel zijn (huisjesmelkerij, zwartwerk, enz.)
<b>Eigendomsdelicten</b>	<b>T5</b>	Alle soorten diefstal (eenvoudige diefstal: zakkenrollerij, winkeldiefstal, fietsdiefstal enz.; diefstal met geweld: gekwalificeerde diefstal), afpersing, beschadiging van (on)roerende goederen (vandalisme, brand, graffiti).
<b>Mobiliteit en verkeersveiligheid</b>	<b>T6</b>	Verkeersovertredingen (snelheid, alcohol drugs, wegcode, enz.): het naast elkaar bestaan van steeds meer verschillende vervoersmiddelen; overlast en criminaliteit in het openbaar vervoer.
<b>Leefmilieu en overlast</b>	<b>T7</b>	Milieumisdrijven (water- en luchtkwaliteit, vervuiling, dierenwelzijn, biodiversiteit); overlast en ongeregelheden (geluidsoverlast, netheid en het delen van de openbare ruimte).
<b>Smokkel en fraude</b>	<b>T8</b>	Handel in frauduleuze goederen (valse documenten, namaak, heling, enz.), economische en financiële misdrijven (fiscale en sociale fraude, witwassen van geld, enz.); cybercriminaliteit (informaticafraude, oplichting via het internet, hacking, enz.); wapenmisdrijven.
<b>Crisisbeheer en veerkracht</b>	<b>T9</b>	Interventies van de brandweer en dringende medische hulpverlening; evenementen en beheer van de openbare orde; crisisbeheer (afgekondigde fases, uitgevoerde oefeningen, enz.) milieurisico's (overstromingen, vervuiling, enz.).

# THEMATIEK 1 FYSIEKE EN PSYCHISCHE MENSELIJKE INTEGRITEIT



# IN HET KORT



1 op de 5 inwoners zegt het afgelopen jaar discriminatie te hebben ervaren en 1 op de 5 pendelaars zegt straatintimidatie te hebben ervaren in het BHG (Gewestelijke Veiligheidsenquête)



44% van de diefstallen met geweld (zonder wapen) die door de politie worden geregistreerd in de openbare ruimte in België betreffen het BHG (4.009 feiten in het BHG in 2022)

21% van de discriminaties geregistreerd door de politie in België en 22% van de dossiers geopend door Unia betreffen het BHG (339 feiten geregistreerd in het BHG en 414 dossiers bij Unia voor het BHG in 2022)

Voornamelijk discriminaties op basis van het criterium 'ras': voor 54% van de discriminaties geregistreerd door de politie, 30% van de dossiers geopend door Unia en voor 53% van de respondenten die discriminatie rapporteerden in de Gewestelijke Veiligheidsenquête



De meerderheid van de verdachten van intrafamiliaal geweld en geweld in de openbare ruimte zijn mannen

- Bij 91% van de feiten van fysiek geweld binnen het koppel en 89% van de feiten van fysiek geweld in de openbare ruimte geregistreerd door de politie, waarvoor ten minste één verdachte geïdentificeerd is, is er sprake van een mannelijke verdachte



Toename van geweld in de openbare ruimte geregistreerd door de politie:

- 6.650 feiten van fysiek geweld in 2022, +7% t.a.v. 2015
- 699 feiten van seksueel geweld in 2022, +19% t.a.v. 2015

Sterke stijging van de instroom van zaken met een context van intrafamiliaal geweld bij het Correctioneel Parket van Brussel (8.539 feiten in 2022, +38% sinds 2015)



Minderjarigen zijn betrokken in meer dan 40% van de feiten van aanranding, aantasting van seksuele integriteit en de verspreiding van seksueel getinte inhoud geregistreerd door de politie

27% van de slachtoffers opgevangen door het Zorgcentrum na Seksueel geweld in Brussel (ZSG) tussen 2017 en 2022 waren jonger dan 18 jaar

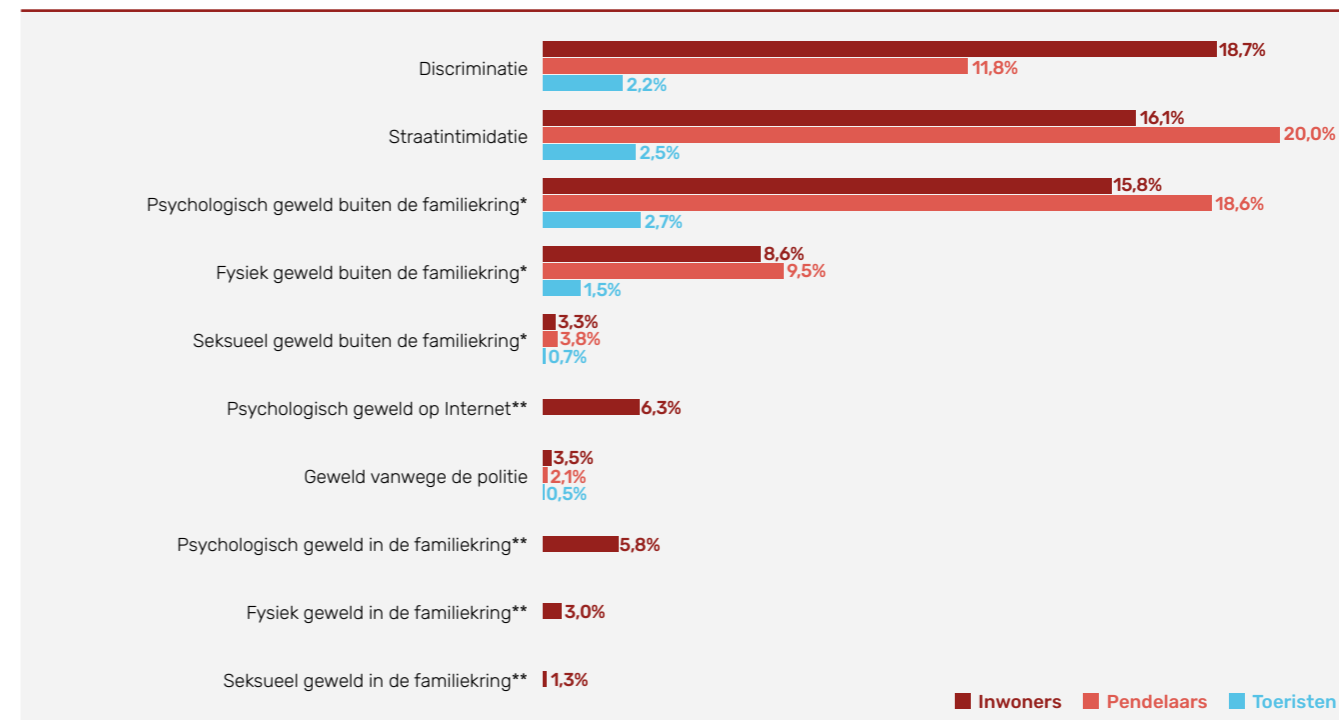


De meerderheid van de slachtoffers van intrafamiliaal geweld, seksueel geweld en straatintimidatie zijn vrouwen

- 89% van de slachtoffers opgevangen door het Zorgcentrum na Seksueel geweld in Brussel tussen 2017 en 2022 zijn vrouwen
- Volgens de Gewestelijke Veiligheidsenquête zegt 22% van de Brusselse vrouwen slachtoffer te zijn geworden van straatintimidatie in het afgelopen jaar (vs. 10% van de Brusselaars)

## 1.1. GEWESTELIJKE VEILIGHEIDSENQUÊTE [20]

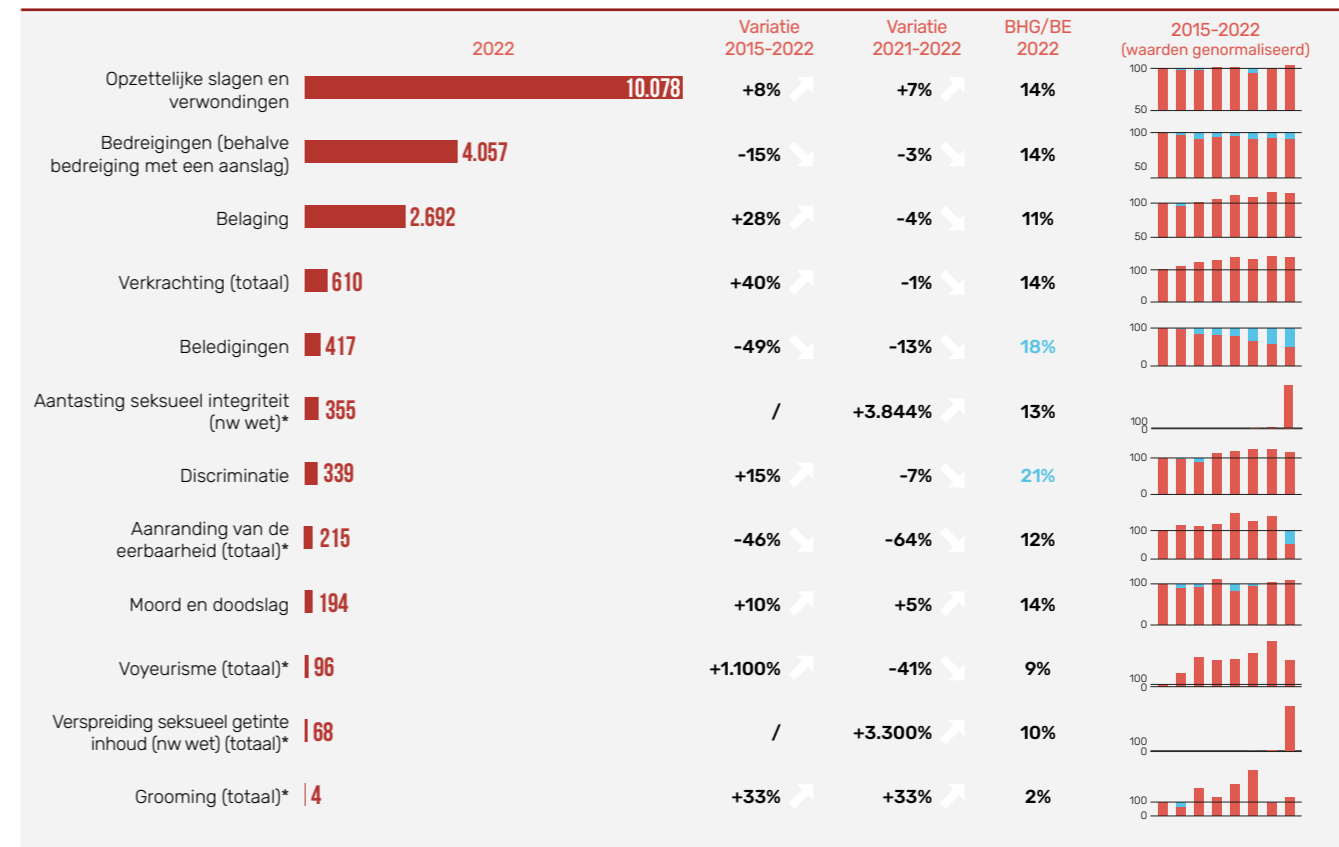
Aandeel respondenten dat zegt het slachtoffer te zijn geweest van [...] in de 12 maanden voorafgaand aan de enquête, per type respondent (2022)



\* Bij pendelaars en toeristen werd er bevestigd naar de 'publieke ruimte' in plaats van 'buiten de familiekring'  
 \*\* Werd niet bevestigd bij pendelaars en toeristen

## 1.2. POLITIËLE CRIMINALITEITSSTATISTIEKEN – GLOBAAL BEELD [23]

Inbreuken geregistreerd door de politie in verband met de fysieke en psychische menselijke integriteit in het BHG (2015-2022)

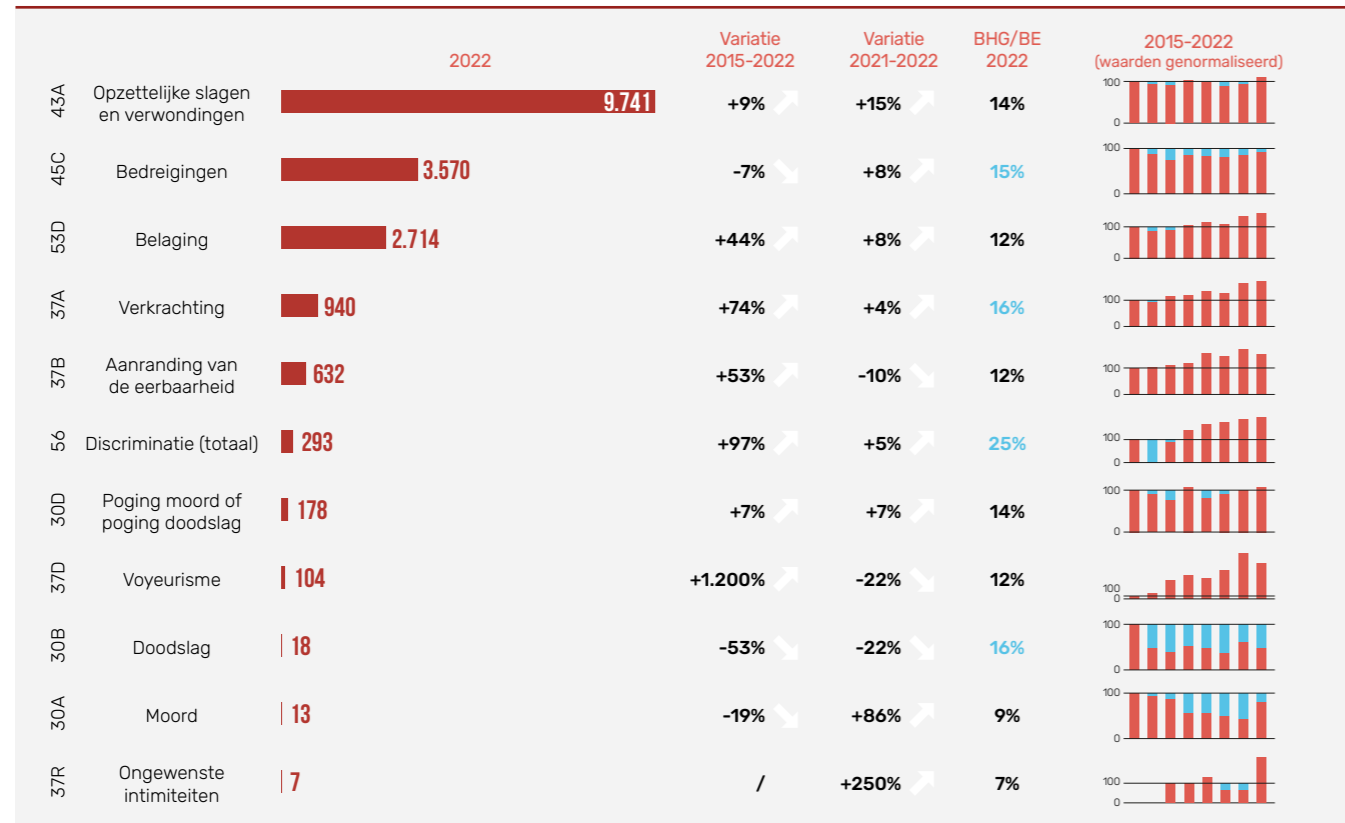


\* De cijfers dienen begrepen te worden in de context van de hervorming van het seksueel strafrecht (die in juni 2022 van kracht werd) [34]

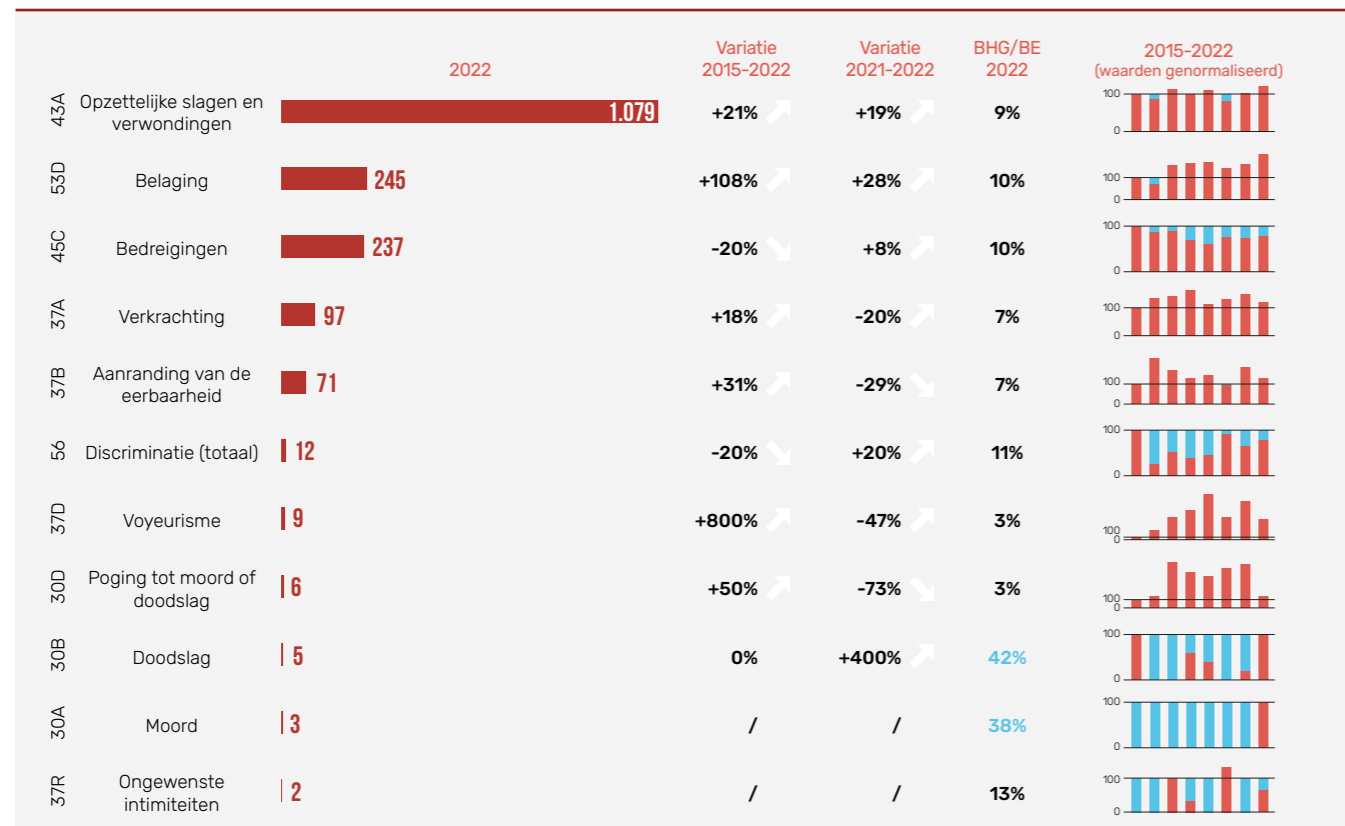
### 1.3. GERECHTELIJKE STATISTIEKEN – GLOBAAL BEELD

#### 1.3.1. Correctioneel parket en jeugdparquet van Brussel [35]

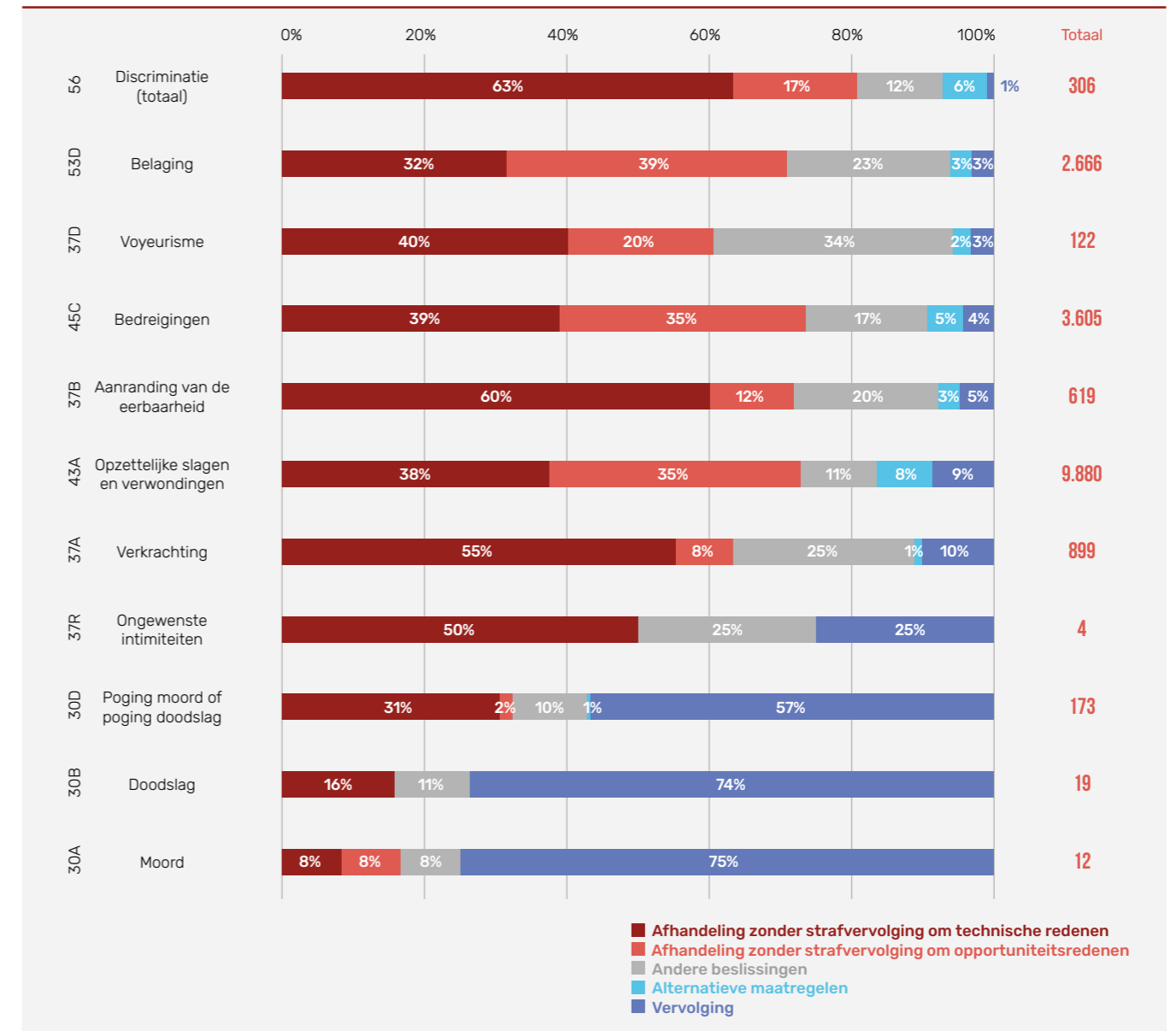
Instroom bij het Correctioneel Parket van Brussel betreffende misdrijven tegen de integriteit van personen (2015-2022)



Instroom bij het Jeugdparquet van Brussel betreffende misdrijven tegen de integriteit van personen (2015-2022)

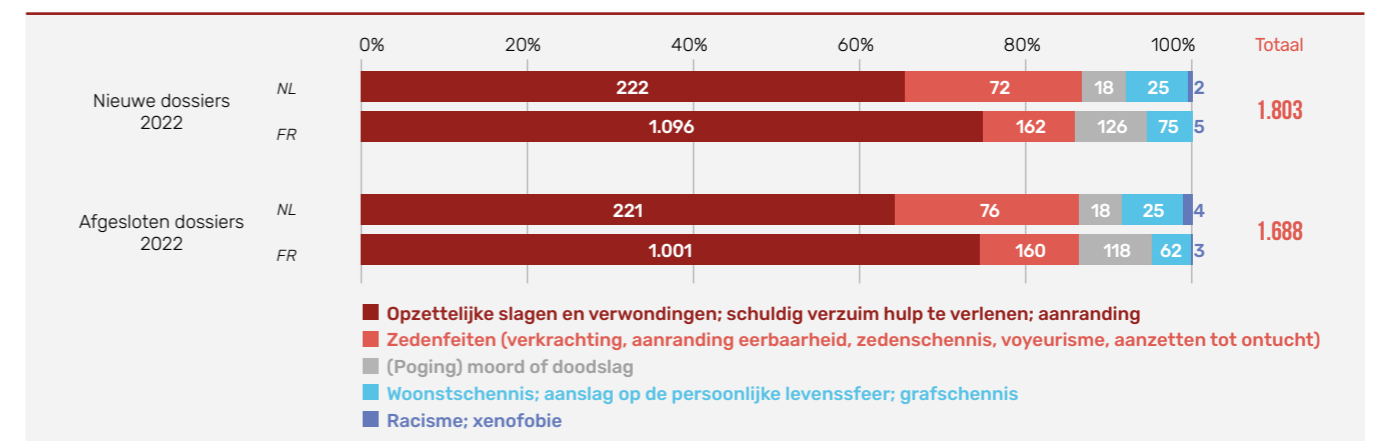


Uitstroom bij het Correctioneel Parket van Brussel betreffende misdrijven tegen de integriteit van personen, naar tenlastelegging en beslissing tot afsluiting (2022)



#### 1.3.2. Correctionele rechtbanken van eerste aanleg van Brussel [28]

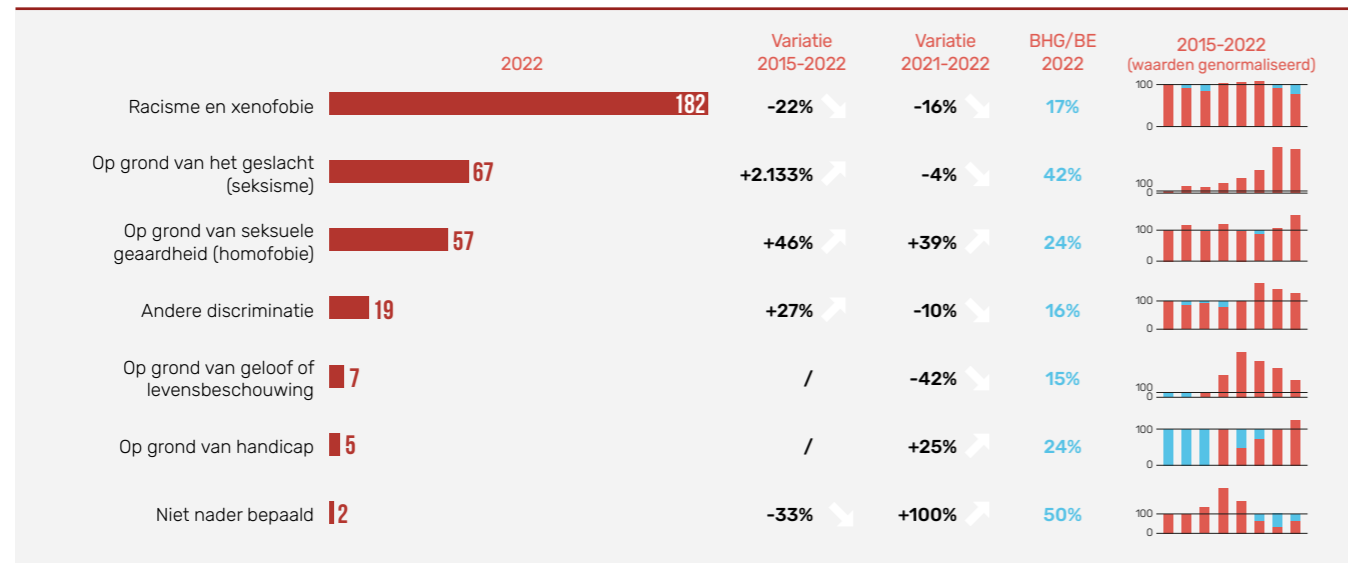
Nieuwe en afgesloten dossiers door de Correctionele rechtbanken van eerste aanleg van Brussel (NL en FR)\* in verband met misdrijven tegen de integriteit van personen (2022)



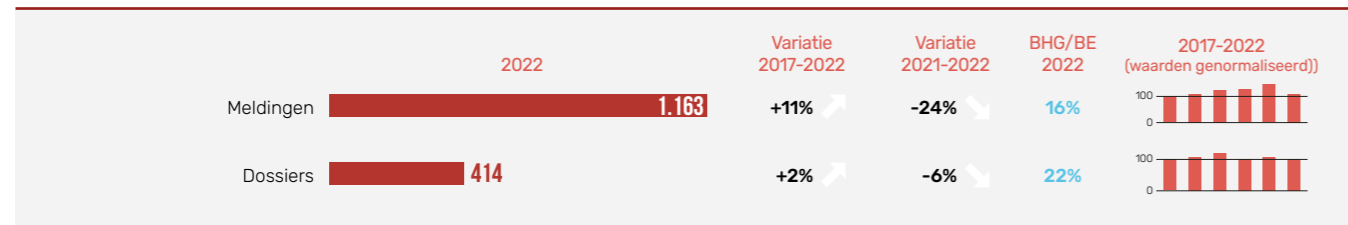
\* Bevoegd voor het BHG, Halle en Vilvoorde. Thematische categorisering van dossiers door de analisten van het College van hoven en rechtbanken

# 1.4. DISCRIMINATIES

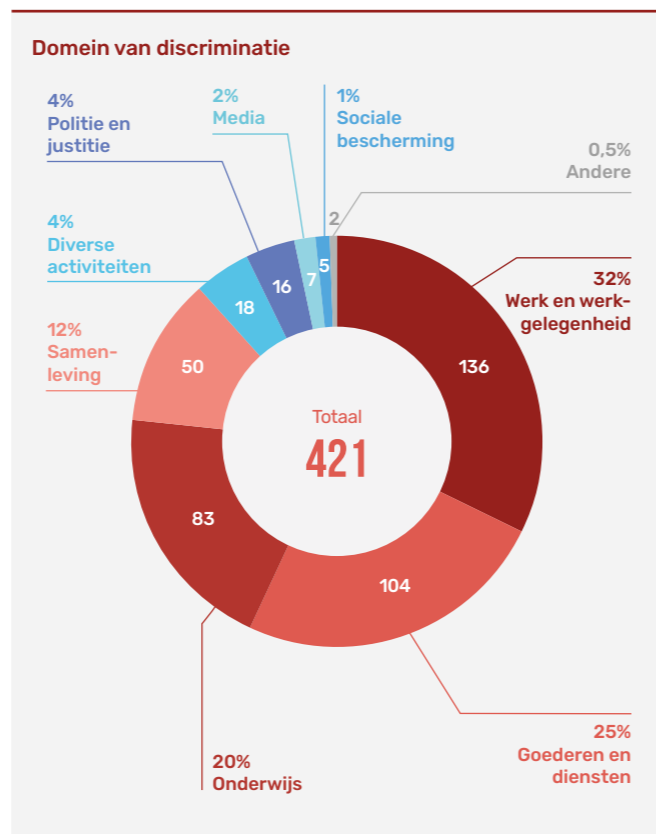
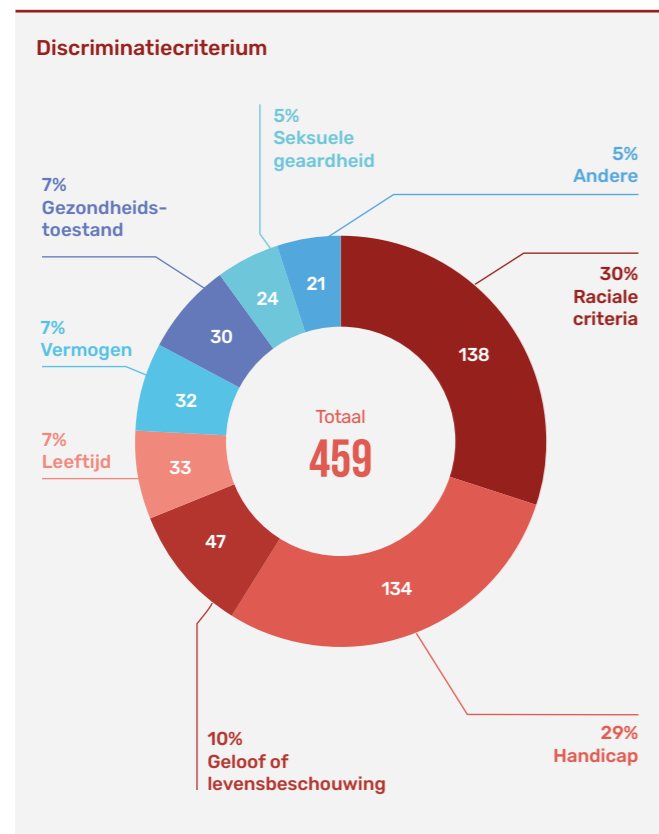
Inbreuken geregistreerd door de politie betreffende discriminatie volgens het discriminatiecriterium in het BHG (2015-2022) [23]



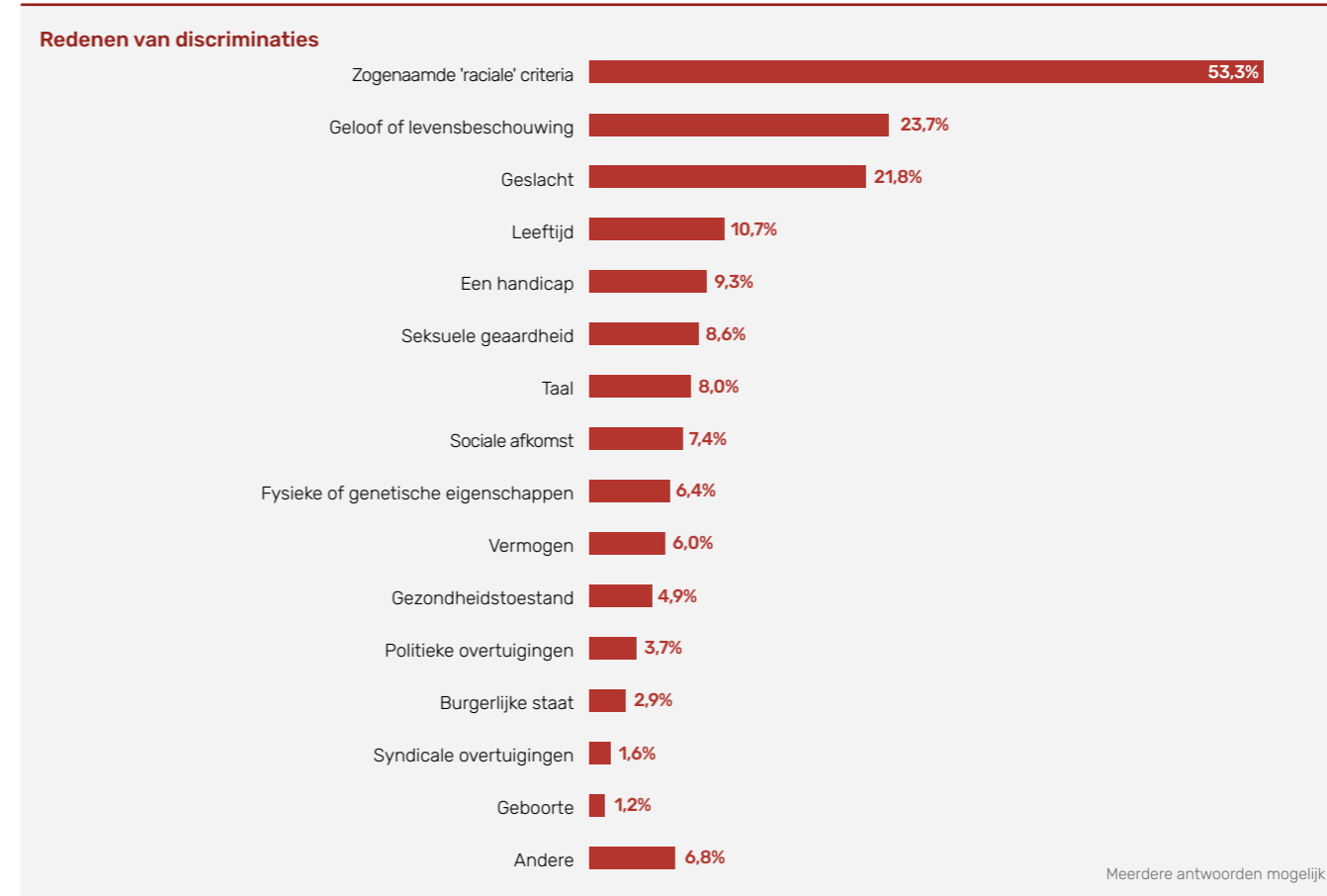
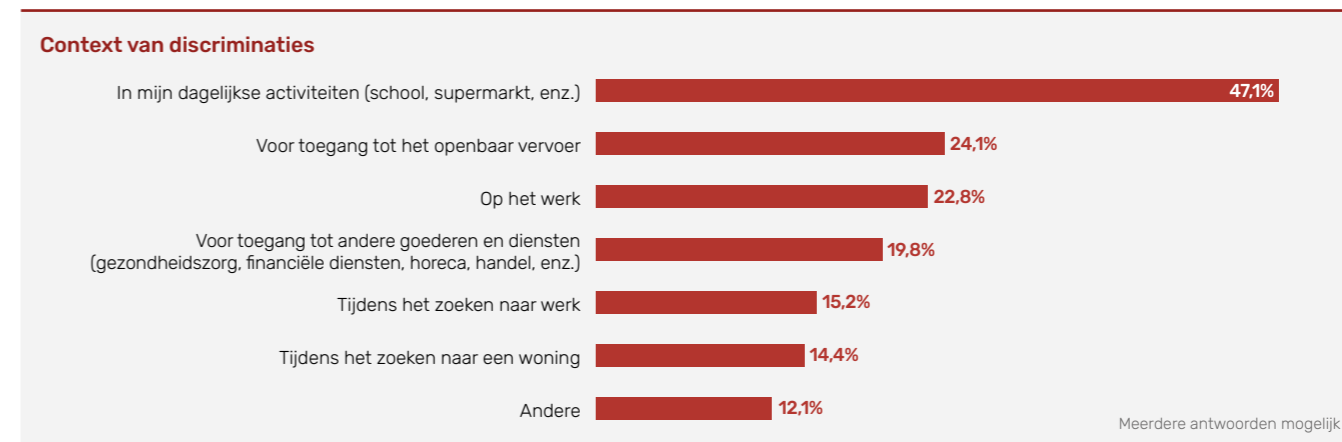
Meldingen ontvangen en dossiers geopend door UNIA voor het BHG (2022) [36]



Dossiers geopend door UNIA voor het BHG (2022) [36]

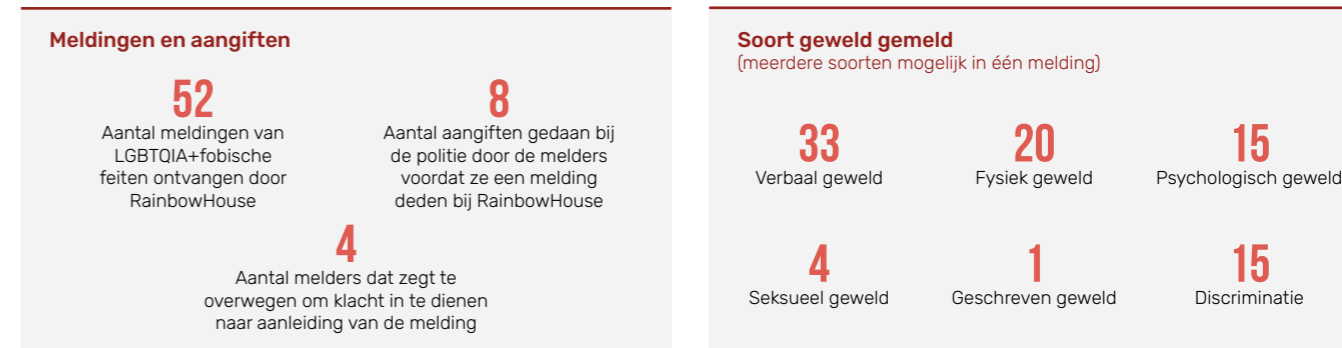


Discriminaties gemeld door inwoners van het BHG die gediscrimineerd werden in het twaalf maanden voorafgaand aan de Gewestelijke Veiligheidsenquête (2022, N=486) [20]



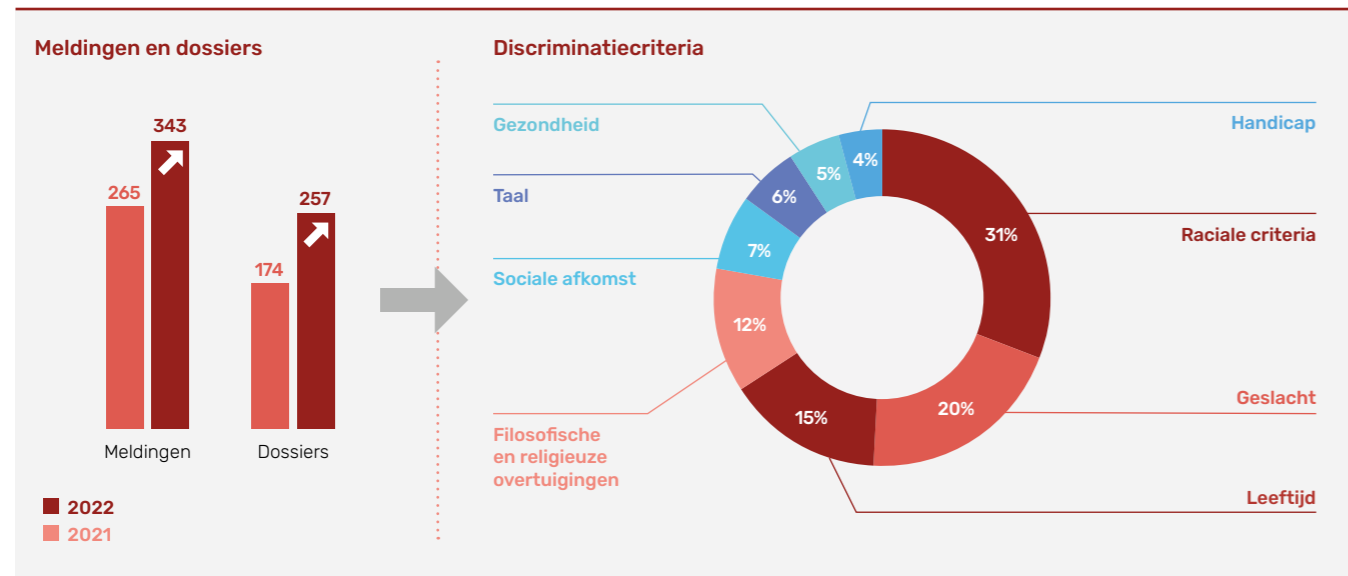
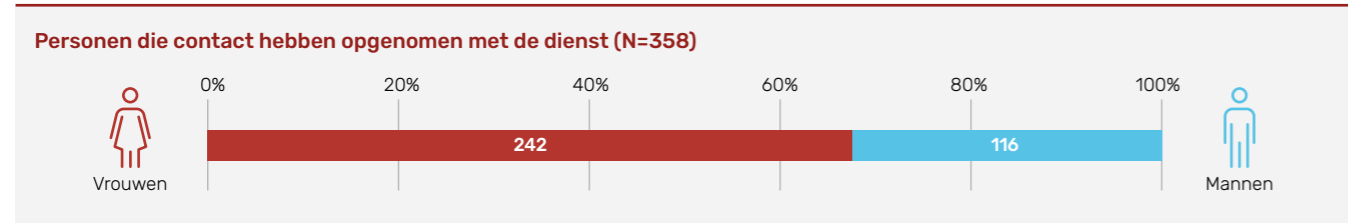
## 1.4.1. Discriminatie op basis van seksuele geaardheid en genderidentiteit

Meldingen van LGBTQIA+fobische daden ontvangen door RainbowHouse Brussel (2022) [37]

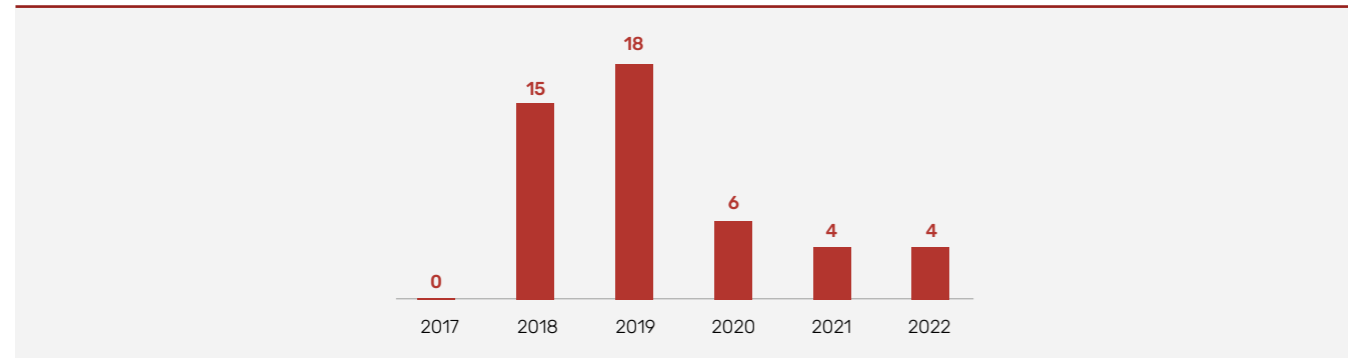


### 1.4.2. Discriminatie bij aanwerving en huisvesting

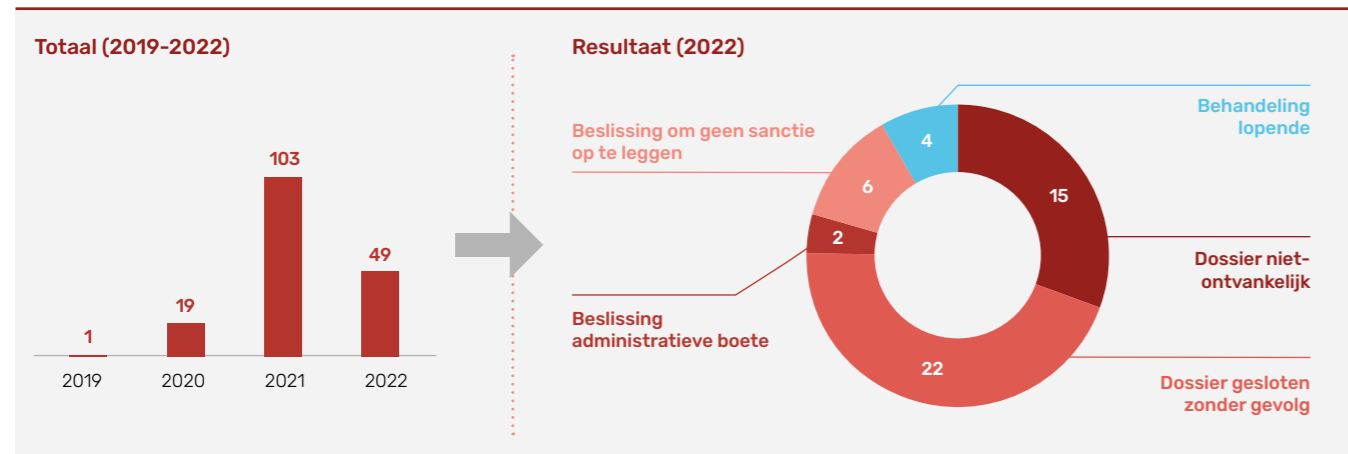
Cijfers van de inclusiedienst van Actiris over werkzoekenden die gediscrimineerd worden bij aanwerving (2022) [38]



Dossiers geopend door de Gewestelijke Werkgelegenheidsinspectie betreffende discriminatie bij aanwerving in het BHG (2017-2022) [39]

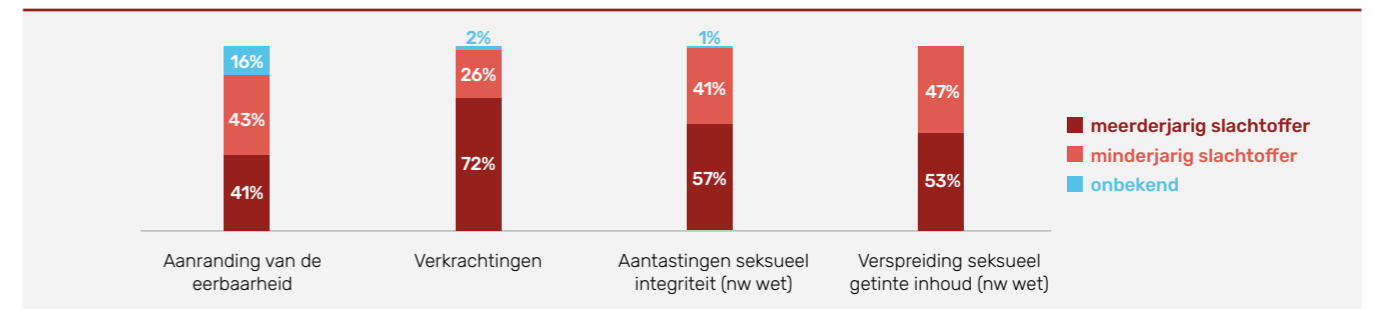


Dossiers geopend door Brussel-Huisvesting betreffende discriminatie bij het zoeken naar huisvesting [40]

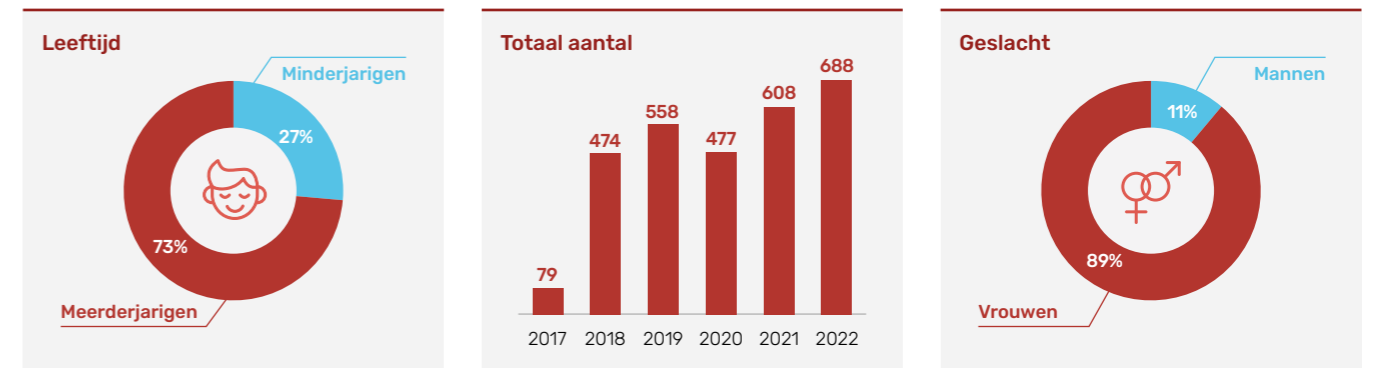


### 1.5. SEKSUEEL GEWELD

Seksueel geweld geregistreerd door de politie volgens de leeftijd van het slachtoffer in het BHG (2022) [23]



Slachtoffers opgevangen door het Zorgcentrum na Seksueel Geweld in Brussel (ZSG) (2017-2022) [41]

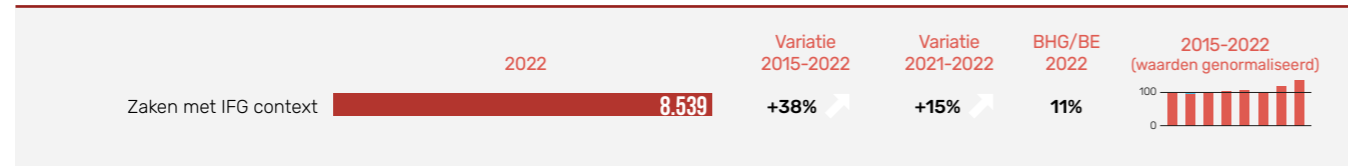


### 1.6. INTRAFAMILIAAL GEWELD (IFG)

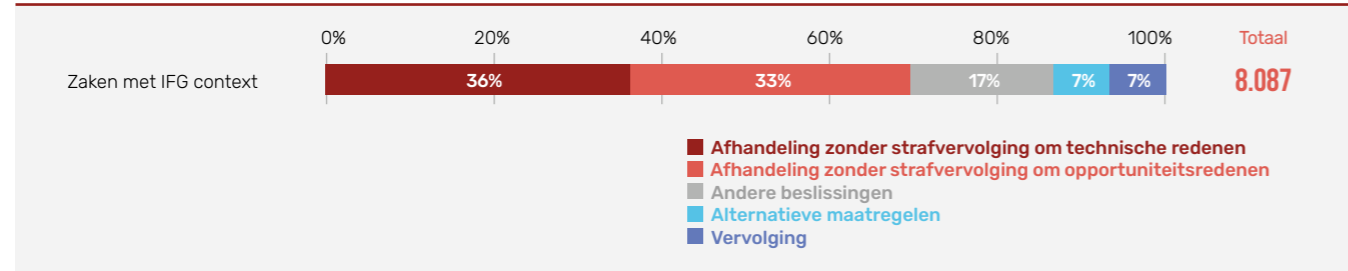
Crimineel fenomeen 'intrafamiliaal geweld'. Feiten geregistreerd door de politie in het BHG, naar soort geweld en relatie (2022) [23]

Soort geweld	2022	Variatie 2015-2022	Variatie 2021-2022	BHG/BE 2022	2015-2022 (waarden genormaliseerd)
Fysiek geweld binnen het koppel	2.544	+5%	+5%	11%	100
Psychisch geweld binnen het koppel	1.104	-5%	0%	7%	100
Fysiek geweld tegen afstammelingen	586	+25%	+3%	15%	100
Fysiek geweld tegen andere leden	445	-2%	-8%	10%	100
Economisch geweld tegen andere leden	130	-45%	-1%	9%	100
Psychisch geweld tegen andere leden	99	+24%	+6%	9%	100
Psychisch geweld tegen afstammelingen	96	+63%	+14%	8%	100
Economisch geweld binnen het koppel	87	-22%	-15%	6%	100
Seksueel geweld tegen afstammelingen	22	-50%	-58%	8%	100
Seksueel geweld binnen het koppel	12	-8%	-29%	7%	100
Economisch geweld tegen afstammelingen	9	-18%	-31%	6%	100
Seksueel geweld tegen andere leden	5	0%	0%	11%	100

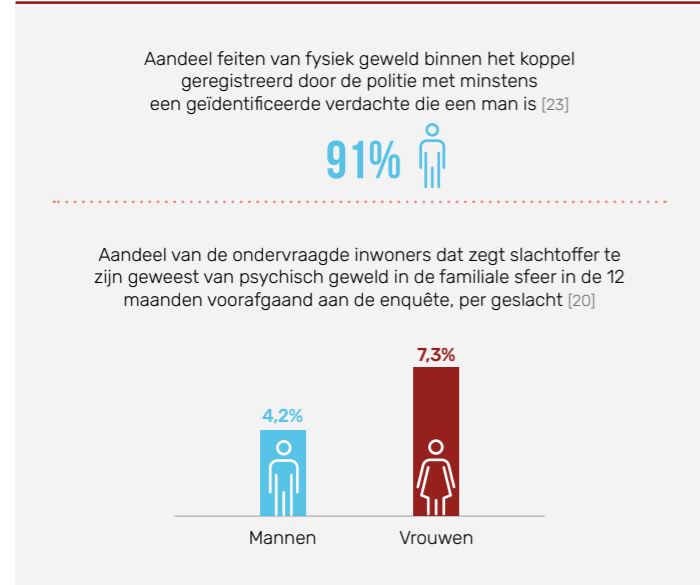
Instroom bij het correctioneel parket van Brussel met een 'contextcode' IFG (2022) [35]



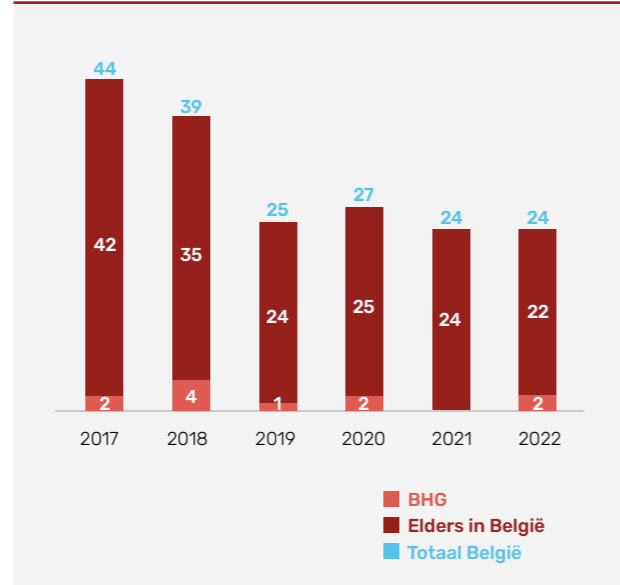
Uitstroom bij het correctioneel parket van Brussel met een 'contextcode' IFG, per afsluitende beslissing (2022) [35]



Geslacht van de personen die betrokken zijn bij feiten van IFG in het BHG (2022) [23]

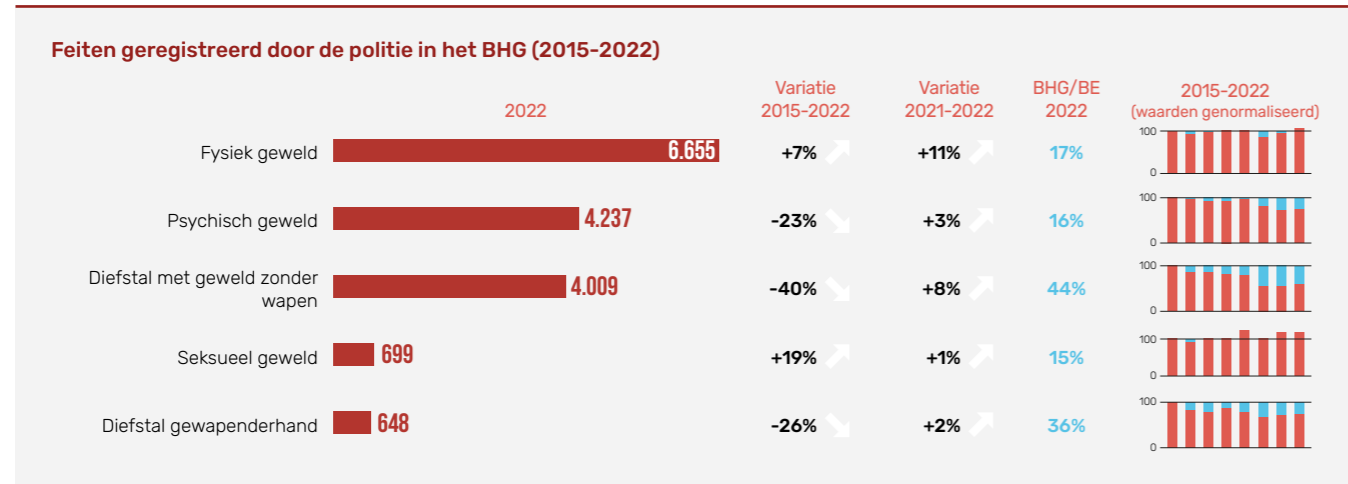


Slachtoffers van vrouwenmoord volgens woonplaats (2017-2022) [42]

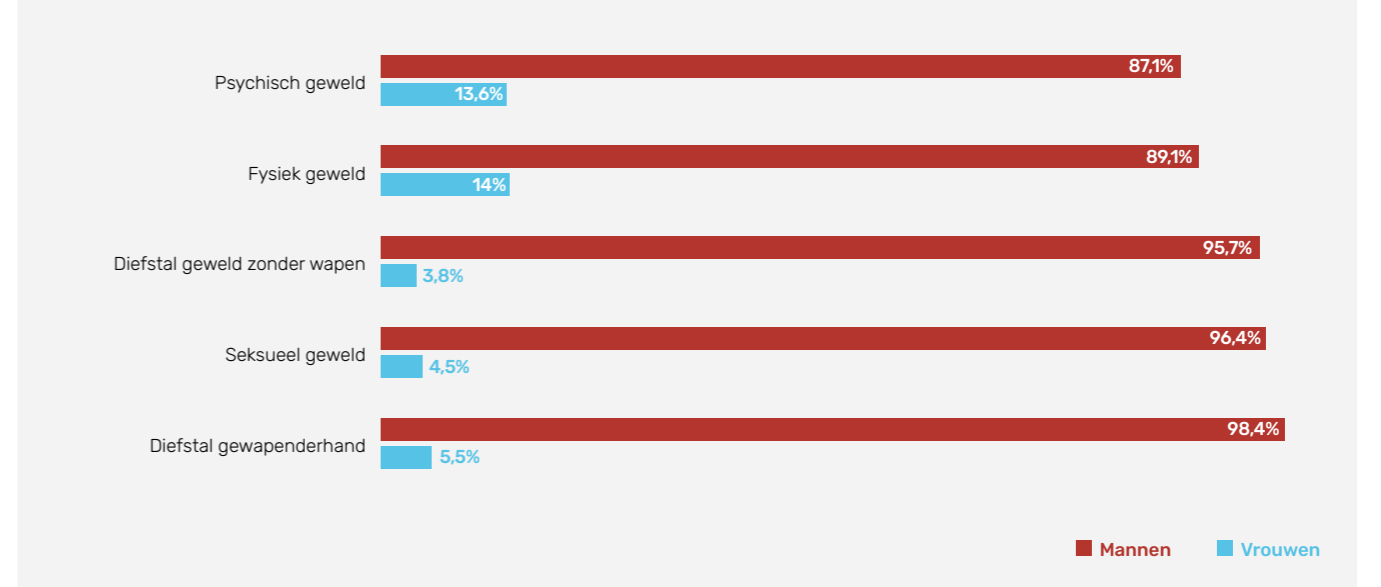


1.7. OPENBARE RUIMTE

Crimineel fenomeen 'geweld in de publieke ruimte' [23]

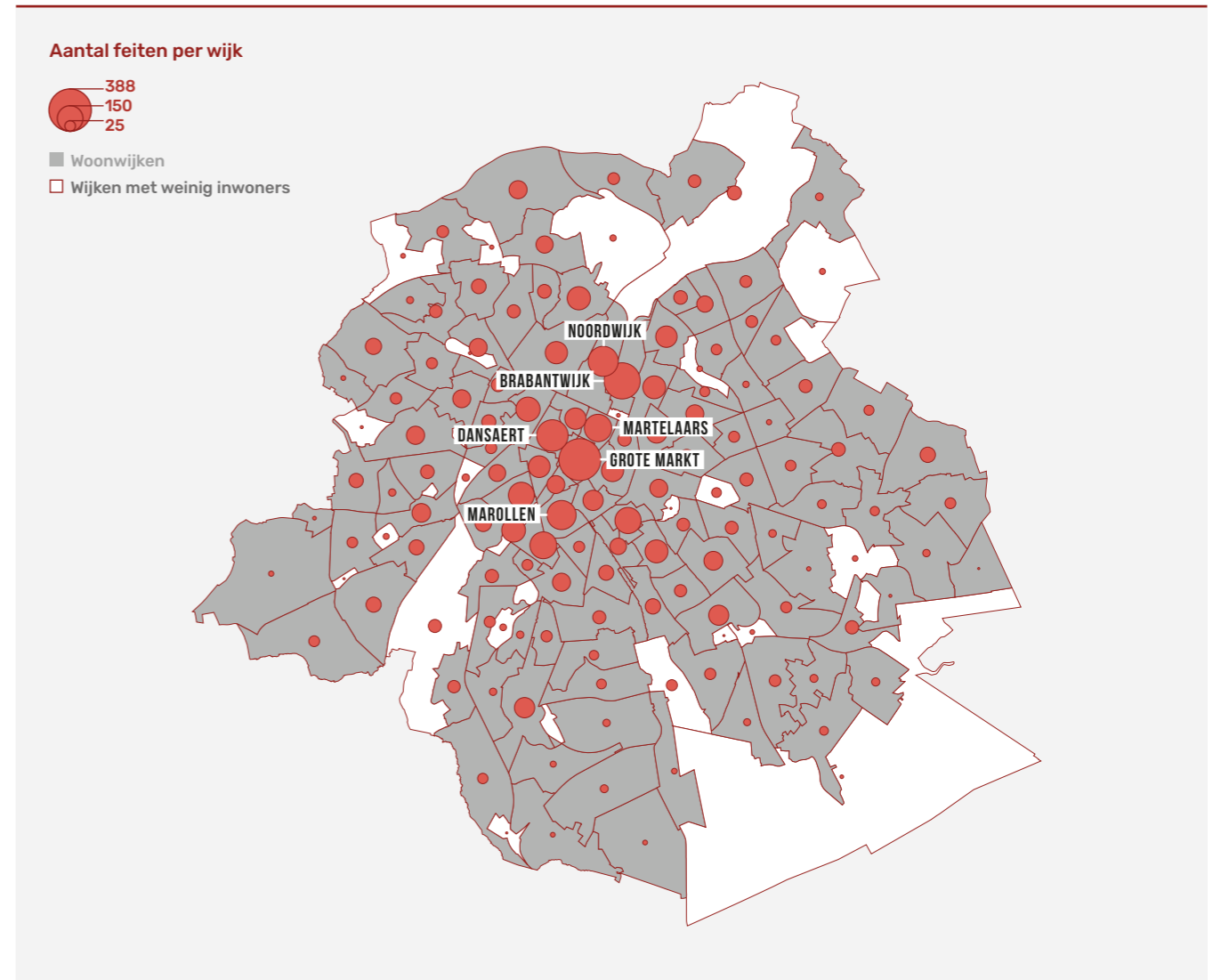


Aandeel feiten geregistreerd door de politie met ten minste een geïdentificeerde verdachte, per geslacht\* (2022)

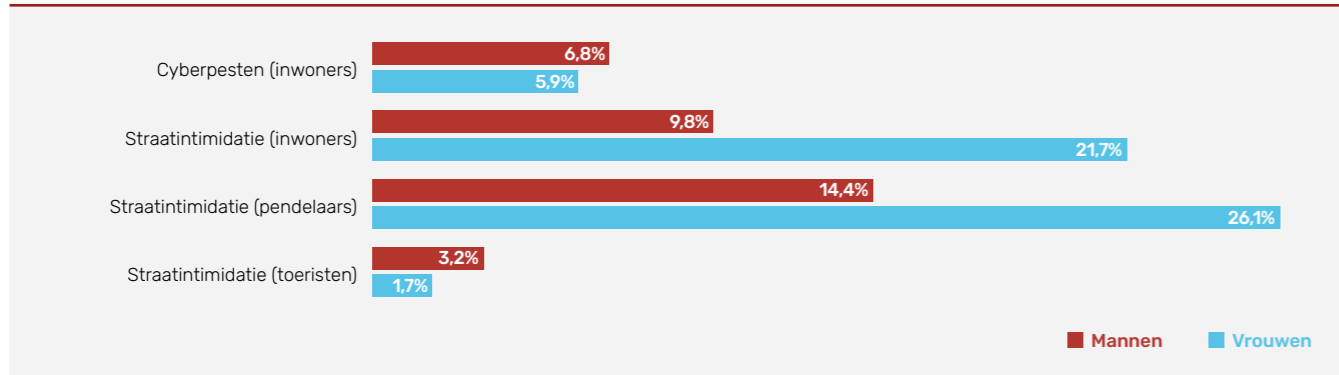


\* De som van de percentages voor mannen en vrouwen kan hoger dan 100% zijn, aangezien bij sommige feiten meerdere verdachten (zowel mannen als vrouwen) geïdentificeerd kunnen zijn.

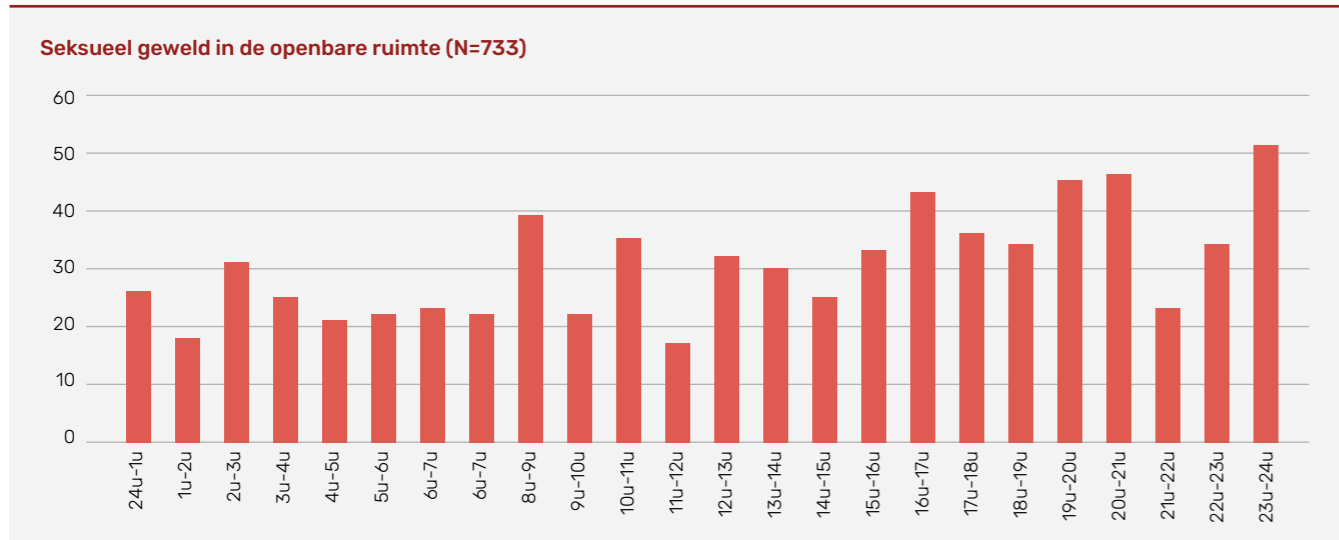
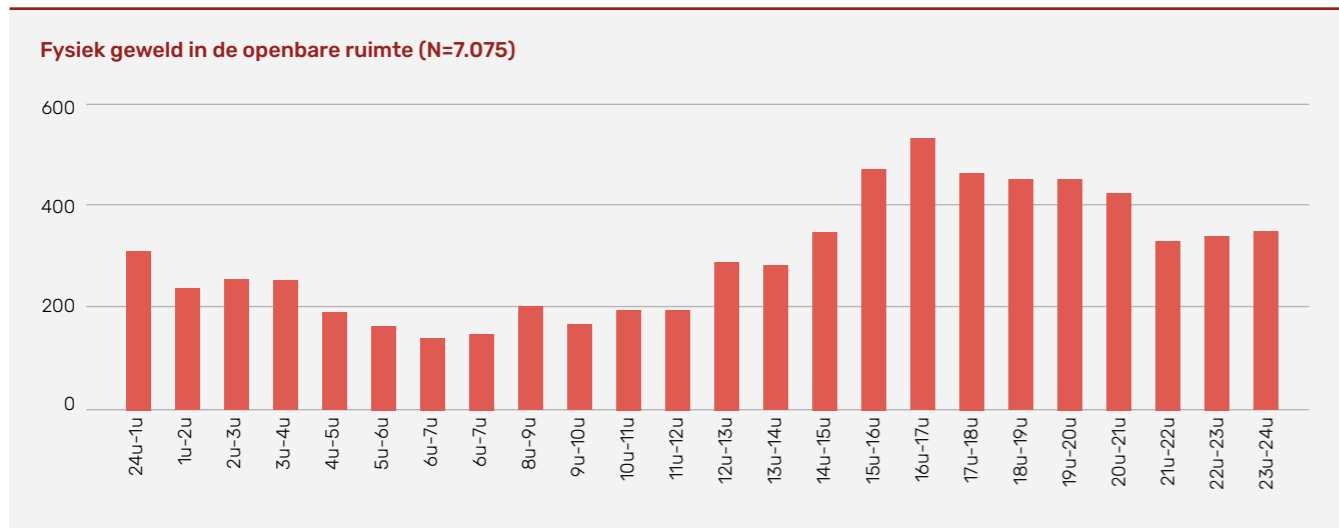
Feiten van fysiek geweld in de publieke ruimte geregistreerd door de politie die op het niveau van de Brusselse wijken kunnen worden gelokaliseerd (96,8% van het totaal aantal feiten) (2022) [43]



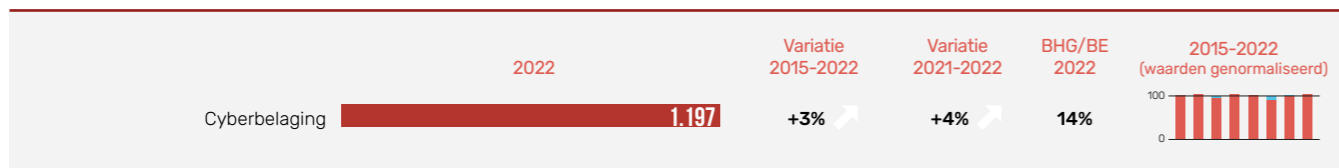
Aandeel respondenten dat zegt het slachtoffer te zijn geweest van cyberpesten en straatintimidatie in de 12 maanden voorafgaand aan de enquête, per geslacht (2022) [20]



Geweld geregistreerd door de politie in de openbare ruimte in het BHG, naar tijdstip (2022) [43]



Crimineel fenomeen 'cyberbelaging'. Feiten geregistreerd door de politie in het BHG (2022) [23]



# THEMATIEK 2 POLARISERING EN RADICALISERING





# IN HET KORT



1 op 7 bewoners in het BHG werd in het afgelopen jaar vaak tot altijd geconfronteerd met polariserende meningen (Gewestelijke Veiligheidsenquête)



95% van de Brusselse inwoners die geregistreerd zijn bij het Coördinatieorgaan voor de dreigingsanalyse (OCAD), zijn dit omwille van islamitisch extremisme. De meeste geregistreerden wonen in de gemeente Sint-Jans-Molenbeek



Feiten geregistreerd in verband met terrorisme dalen:

- 49 feiten in verband met 'terrorisme, extremisme en radicalisme' geregistreerd door de politie in het BHG in 2022 (-81% t.a.v. 2015)
- 11 'terrorisme'dossiers ingestroomd bij het Correctioneel Parket van Brussel in 2022 (-84% t.a.v. 2015)

Deze feiten zijn echter oververtegenwoordigd in het BHG, deze zijn goed voor 1/4de van de feiten geregistreerd door de politie in België en 1/5de van de dossiers die instromen bij Belgische parketten



Geweld tegen overheidspersonen is oververtegenwoordigd in het BHG, met name fysiek geweld:

- 38% van de feiten geweld tegen overheidspersonen geregistreerd door de politie in België betreffen het BHG (109 feiten in 2022 in BHG)
- 39% van de zaken van slagen aan een persoon met een openbare hoedanigheid die instroomden bij de Belgische Parketten betreffen het BHG (292 zaken ingestroomd bij het Correctioneel Parket van Brussel in 2022)

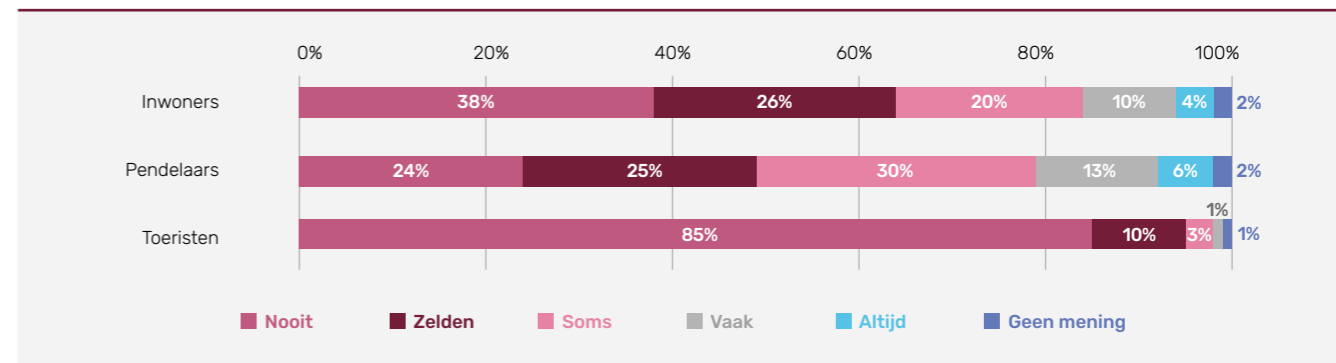


1 zaak op 5 zaken betreffende rebellie en slagen aan een persoon met een openbare hoedanigheid wordt vervolgd

1 zaak op 5 inzake smaad, slagen aan en weerspelligheid tegenover een persoon met een openbare hoedanigheid of de overheid, wordt afgesloten met alternatieve maatregelen

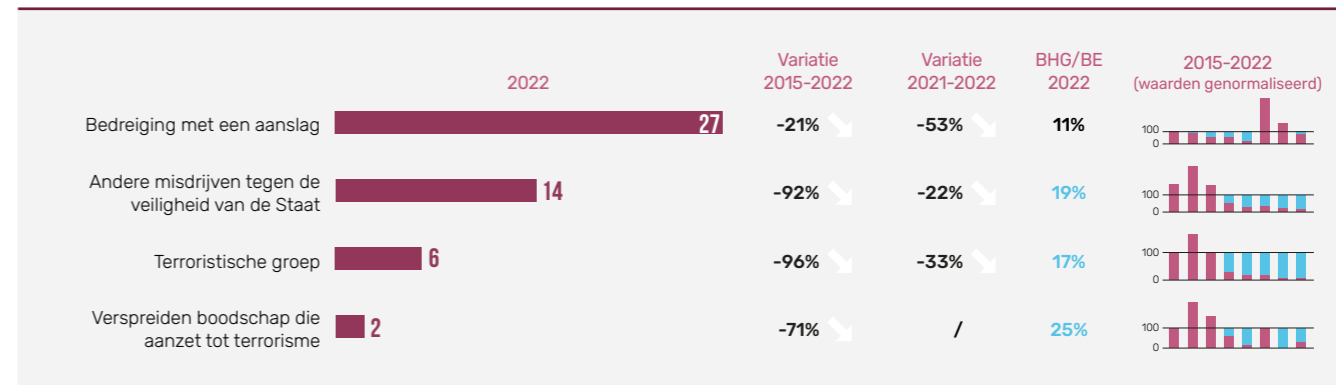
## 2.1. GEWESTELIJKE VEILIGHEIDSENQUÊTE <sup>[20]</sup>

Frequentie waarmee inwoners/pendelaars/toeristen in de 12 maanden voorafgaand aan de enquête geconfronteerd werden met het uiten van polariserende meningen (bv. haatzaaien) in het BHG (2022)

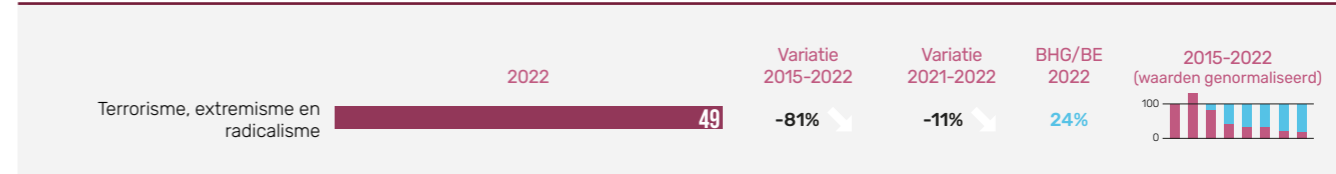


## 2.2. POLITIËLE CRIMINALITEITSSTATISTIEKEN <sup>[23]</sup>

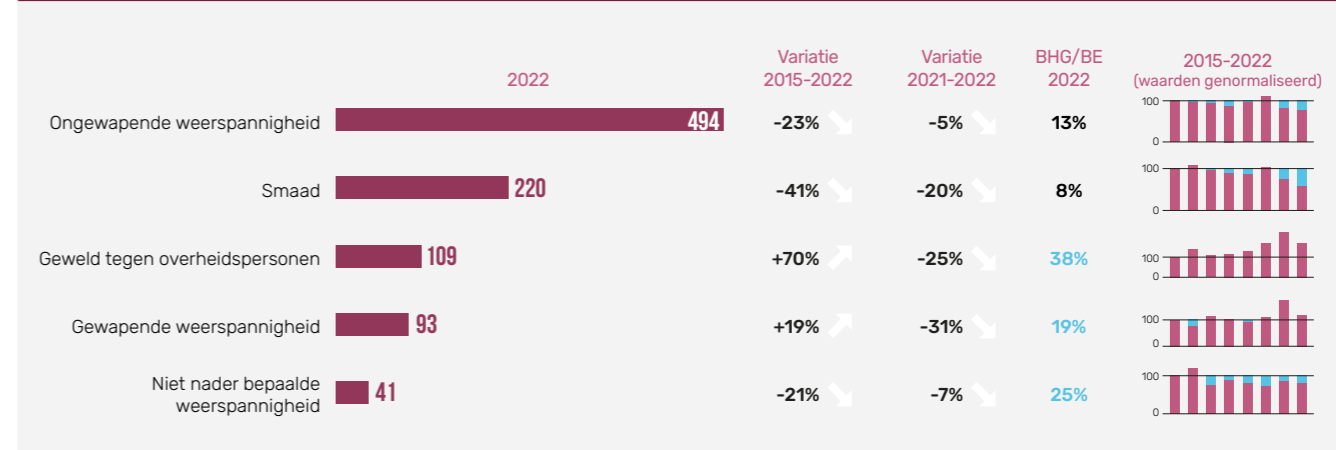
Inbreuken met betrekking tot radicalisme/terrorisme geregistreerd door de politie in het BHG (2015-2022)



Inbreuken gelinkt aan het fenomeen 'terrorisme/extremisme/radicalisme' geregistreerd door de politie in het BHG (2015-2022)



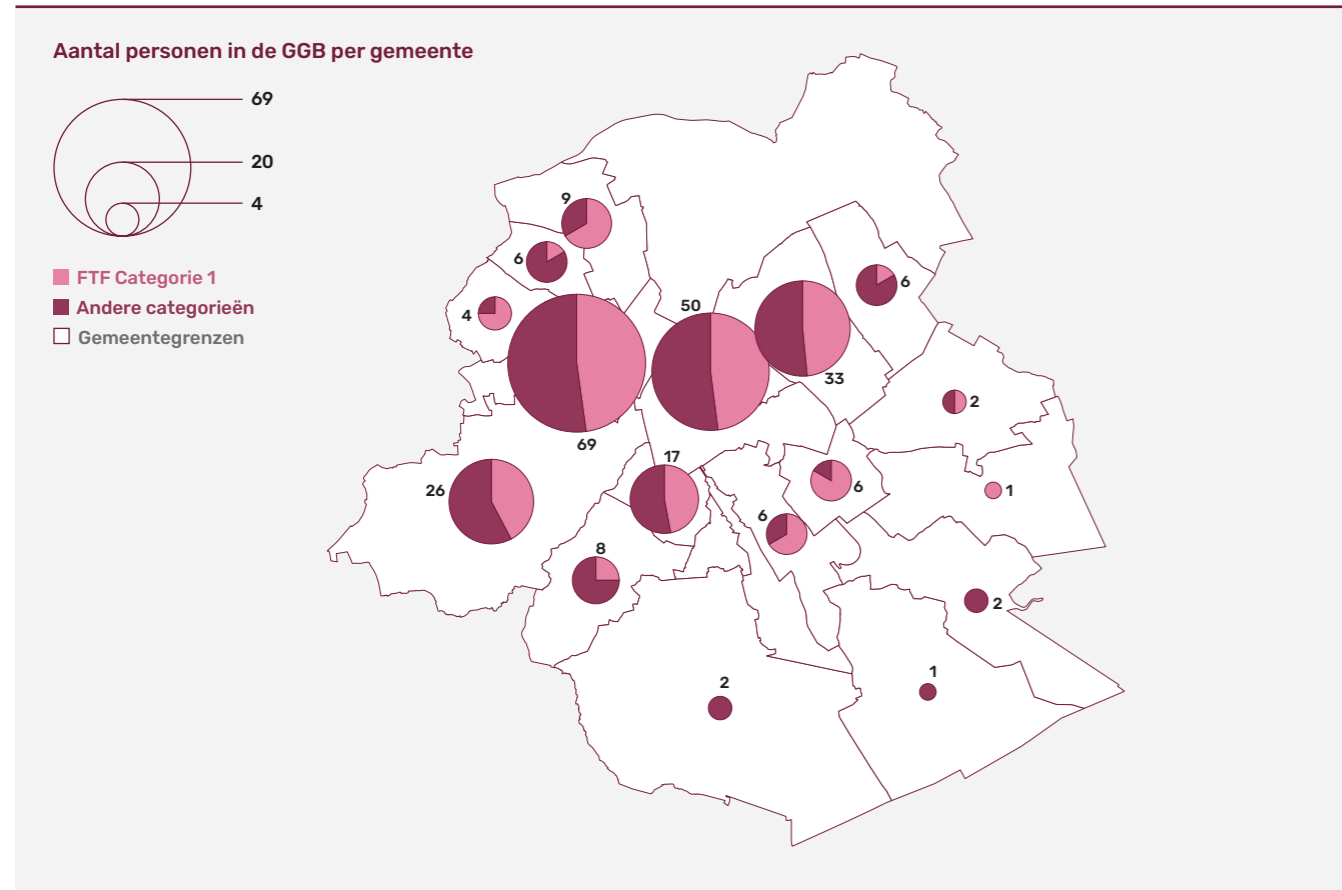
Inbreuken in verband met polarisatie tussen burger en autoriteiten geregistreerd door de politie in het BHG (2015-2022)



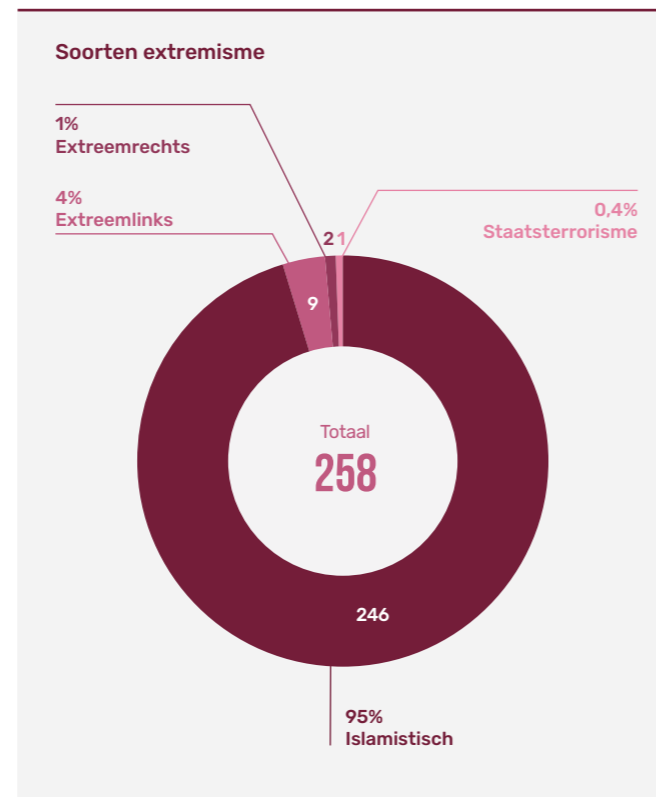
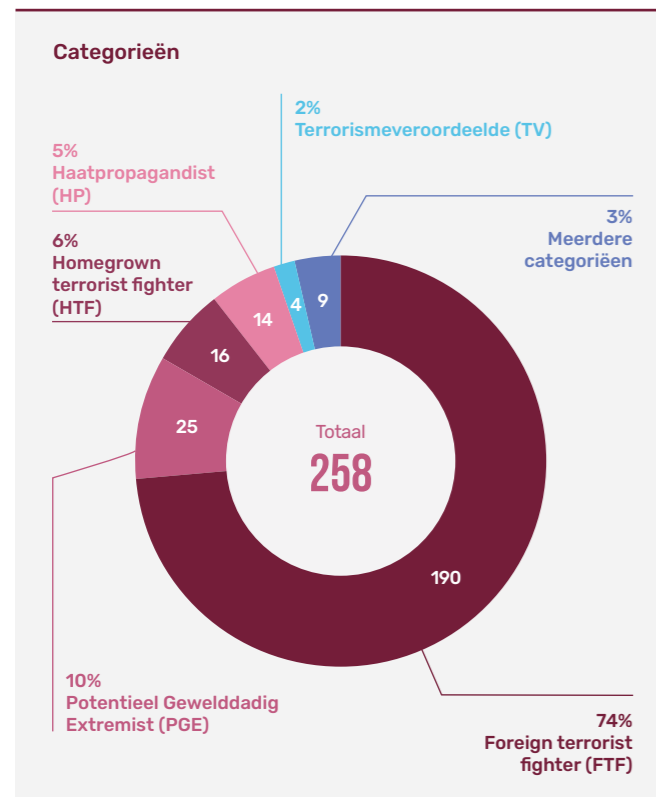
## 2.3. ADMINISTRATIEVE STATISTIEKEN

### 2.3.1. Gegevens van de Gemeenschappelijke Gegevensbank [44]

Personen geregistreerd in de Gemeenschappelijke Gegevensbank (GGB) in het BHG (december 2022, N=258)

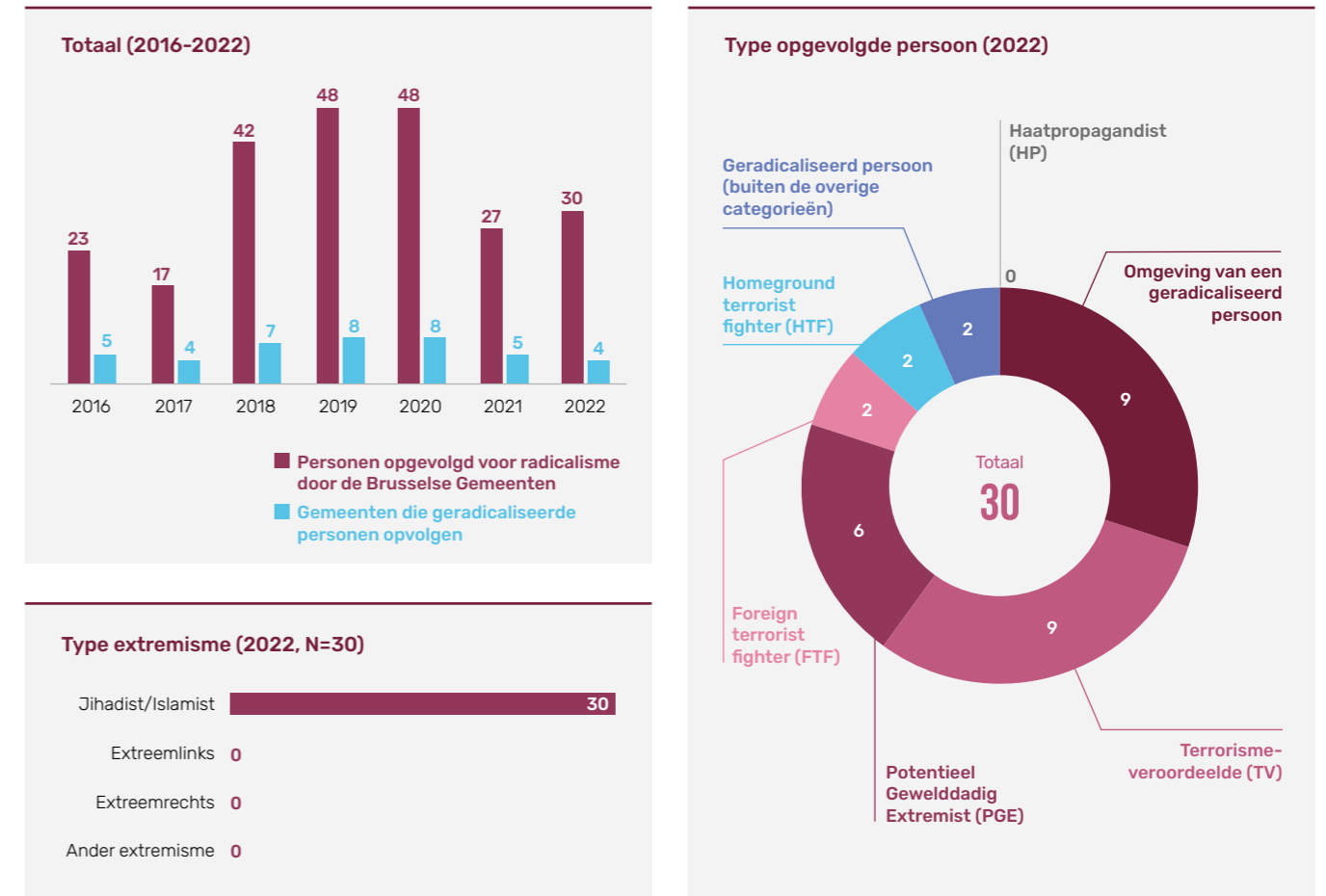


\* FTF Categorie 1= personen verondersteld in een jihadistisch conflictgebied te zijn



### 2.3.2. Gegevens van de preventiediensten van de Brusselse gemeenten [45]

Mensen die opgevolgd worden in het kader van radicalisme door de Brusselse Gemeenten

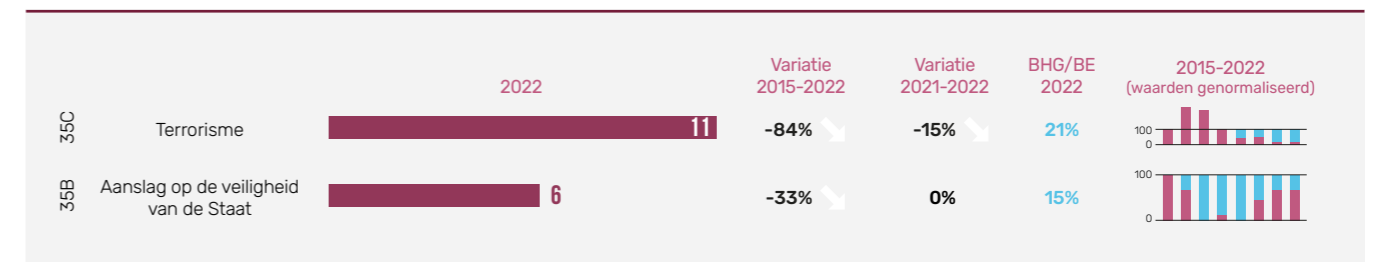


### Soorten hulp die gemeenten bieden bij het opvolgen van radicalisme (2022)

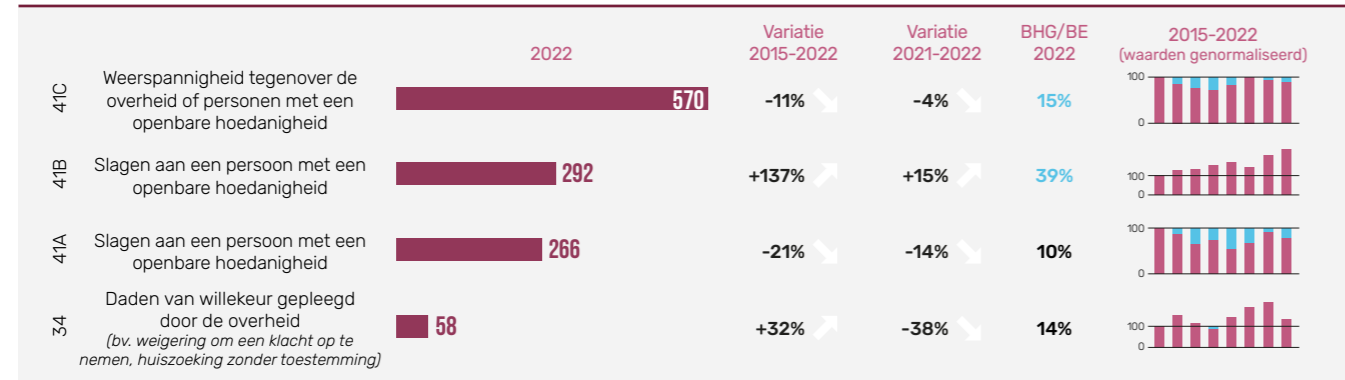


## 2.4. GERECHTELIJKE STATISTIEKEN [35]

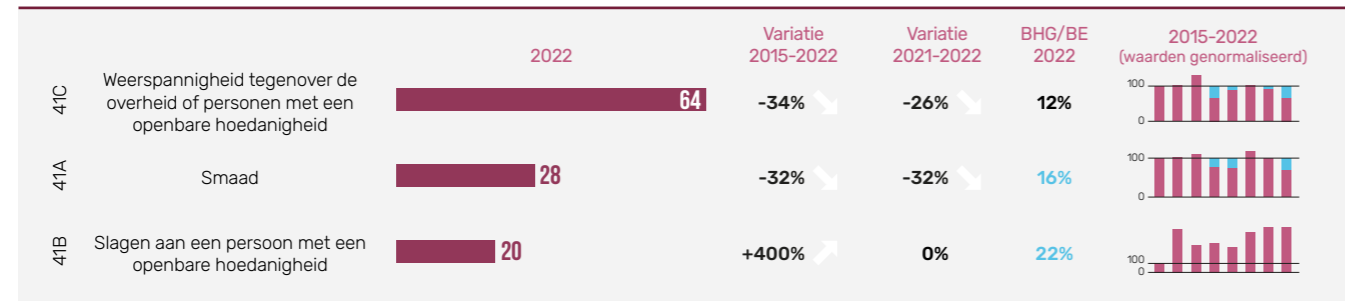
Instroom van zaken betreffende terrorisme en aanslagen op de staatsveiligheid bij het Correctioneel Parket van Brussel (2015-2022)



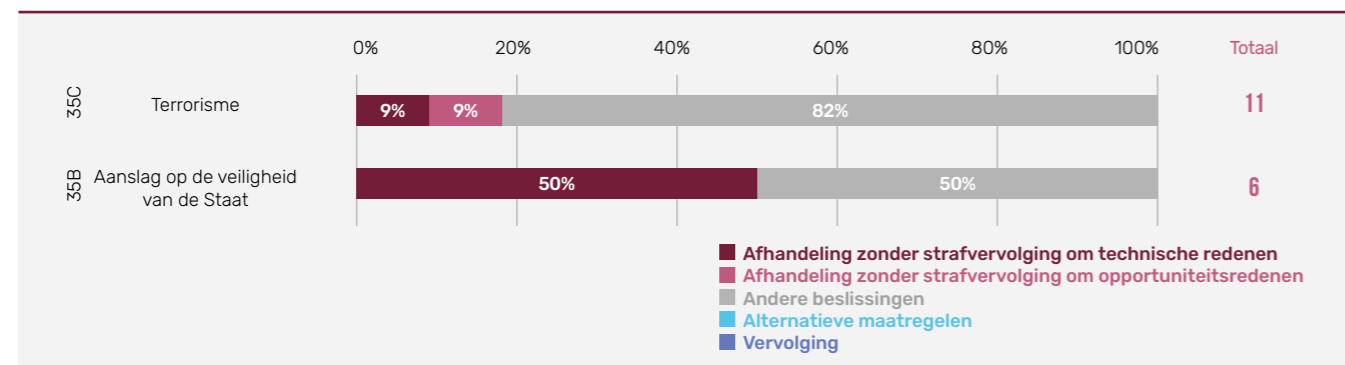
**Instream van zaken in verband met de polarisatie tussen burgers en de overheid bij het Correctioneel Parket van Brussel (2015-2022)**



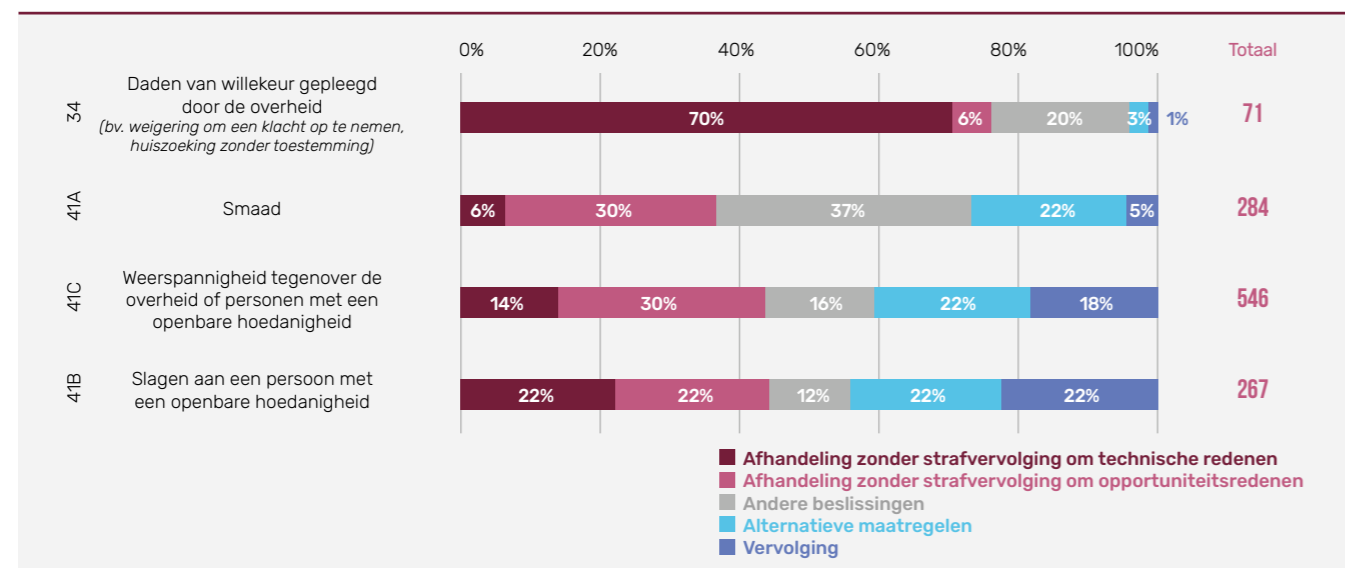
**Instream van zaken in verband met de polarisatie tussen burgers en de overheid bij het Jeugdparquet van Brussel (2015-2022)**



**Uitstroom van zaken van geweld tussen burgers en overheidspersonen bij het Correctioneel Parket van Brussel per afsluitingsbeslissing (2022)**



**Uitstroom bij het Correctioneel Parket van Brussel van zaken van geweld tussen burgers en overheidspersonen per afsluitingsbeslissing (2022)**



# THEMATIEK 3 DRUGS EN VERSLAVINGEN



# IN HET KORT



Meer dan 1 op 3 bewoners geven aan vaak of altijd geconfronteerd te worden met het gebruik van verdovende middelen in de openbare ruimte (Gewestelijke Veiligheidsenquête)



De meeste feiten van drughandel worden geregistreerd door de politie in de Marollen, de Noordwijk en de Brabantwijk



Top 3 drugsfeiten geregistreerd door de politie in het BHG in 2022:

1. Drugbezit (6.328 feiten)
2. Openbaar dronkenschap (2.624 feiten)
3. Drughandel (1.554 feiten)



Bijna de helft van de zaken betreffende drugsbezit (47%, 544) worden door het Brussels correctioneel Parket afgesloten zonder strafrechtelijk gevolg omwille van opportuniteitsredenen

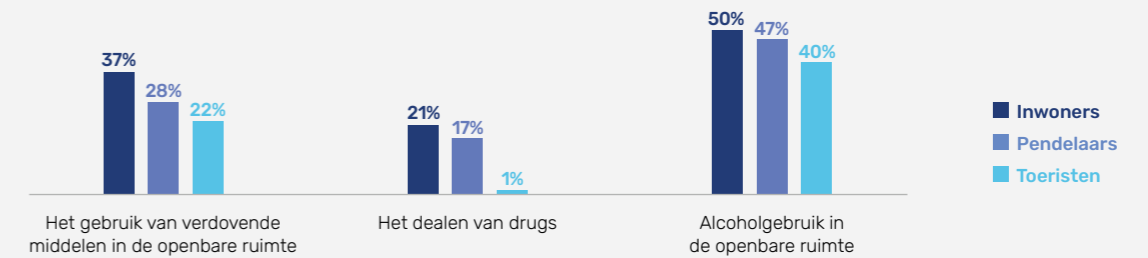


De cocaïneresiduen in het afvalwater blijven exponentieel stijgen in vergelijking met de voorgaande jaren (+28% t.a.v. 2021)

Na een daling van 3 jaar werden er in 2022 weer meer injectiemateriaal verdeeld, onder mensen die drugs gebruiken en zich in een kwetsbare situatie bevinden, dan in 2021

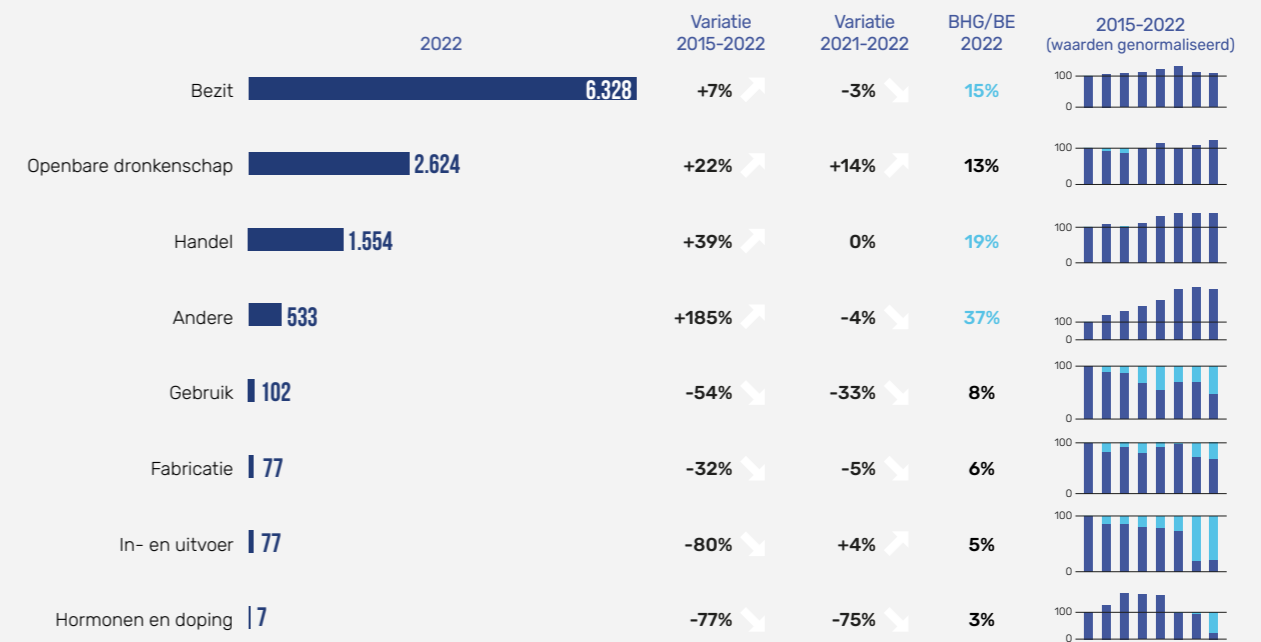
## 3.1. GEWESTELIJKE VEILIGHEIDSENQUÊTE <sup>[20]</sup>

Inwoners/pendelaars/toeristen die zeggen vaak of altijd geconfronteerd te zijn met [...] tijdens de 12 maanden voorafgaand aan de enquête in het BHG (2022)



## 3.2. POLITIËLE CRIMINALITEITSSTATISTIEKEN

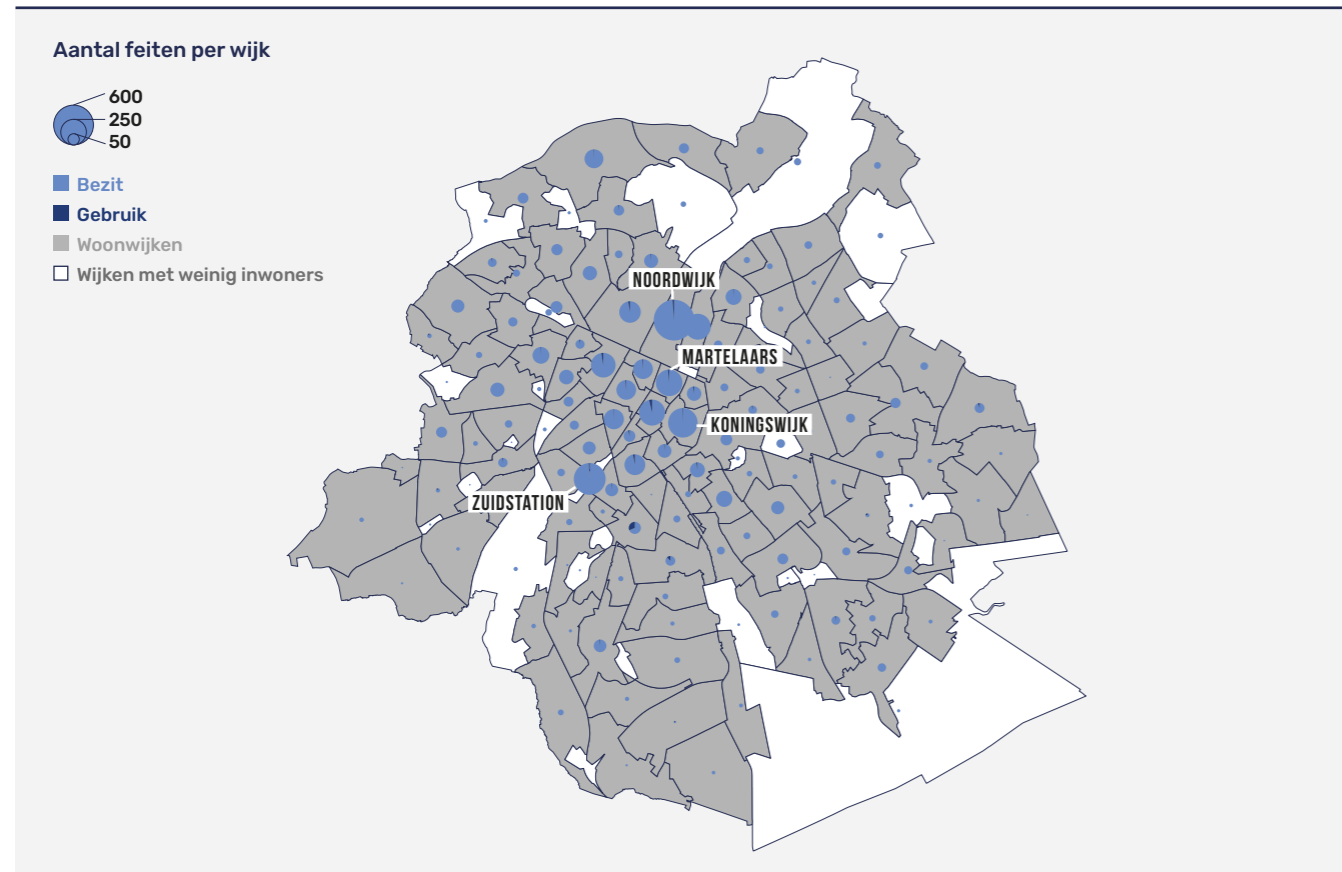
Inbreuken op het vlak van drugs en alcohol geregistreerd door de politie in het BHG (2015-2022) <sup>[23]</sup>



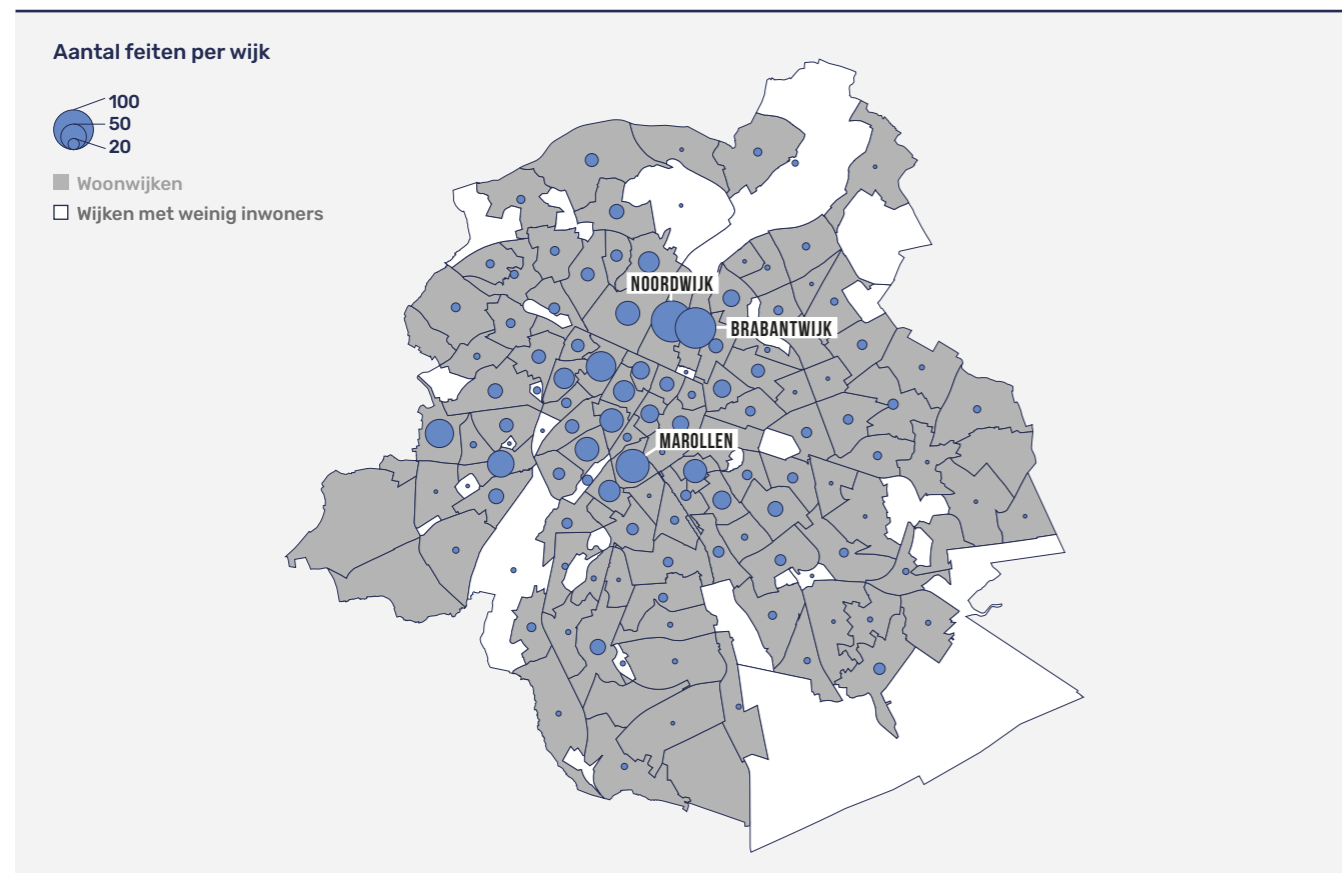
Aantal vereenvoudigde PV's voor het bezit van drugs in het BHG (2022) <sup>[46]</sup>

Politiezone	Aantal
Brussel-Hoofdstad/Elsene	1.530
Brussel-West	1.163
Brussel-Noord	710
Ukkel/Watermaal-Bosvoorde/Oudergem	292
Montgomery	220
Brussel-Zuid	130
<b>Totaal</b>	<b>4.045</b>

Feiten van drugbezit en -gebruik geregistreerd door de politie lokaliseerbaar op het niveau van de Brusselse wijken (99% van het totaal aantal feiten) (2022) [43]

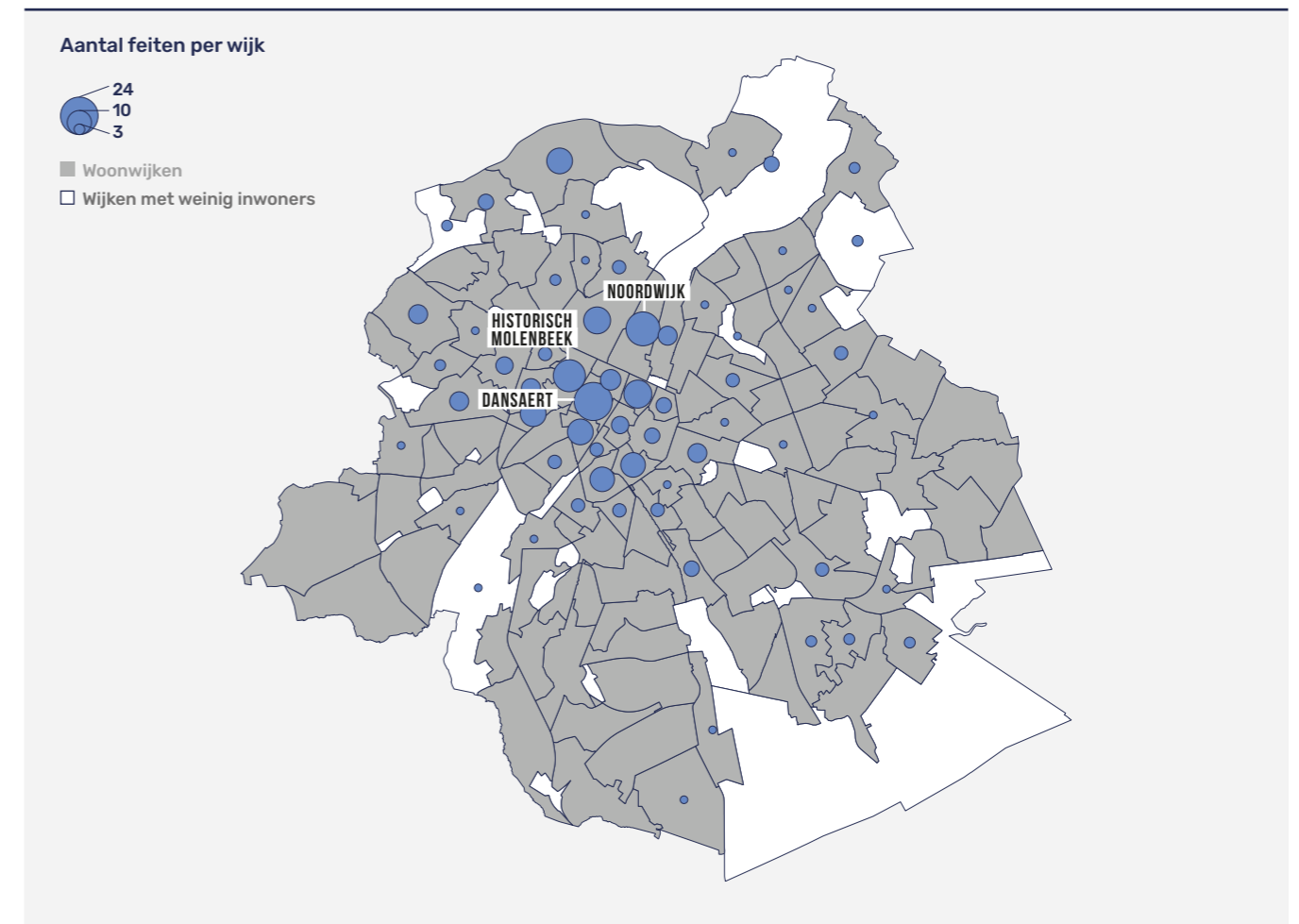


Feiten van drughandel geregistreerd door de politie lokaliseerbaar op het niveau van de Brusselse wijken (94% van het totaal aantal feiten) (2022) [43]



### 3.3. ADMINISTRatieve STATISTIEKEN: GAS - LACHGAS [31]

GAS dossiers - lachgas (art. 43.11 APR) lokaliseerbaar op het niveau van de Brusselse wijken (96% van het totaal aantal feiten, 15 gemeenten) (2022, N=271)

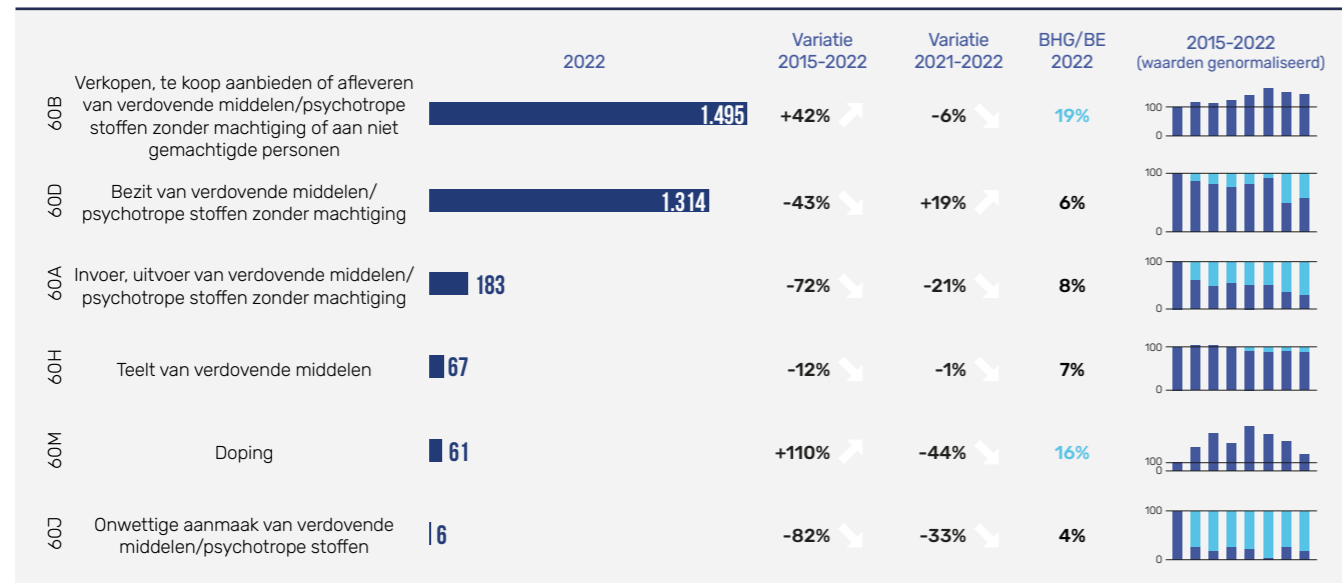


GAS dossiers lachgas in het BHG (art. 43.11 APR) (2022, N=281)

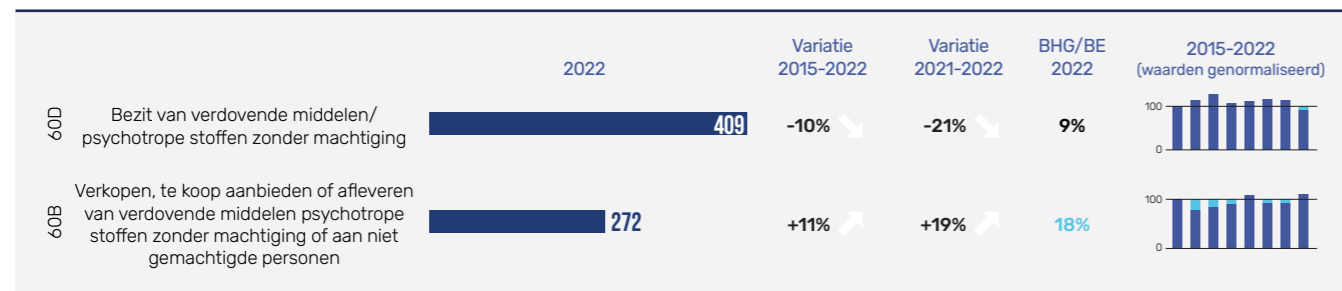


### 3.4. GERECHTELIJKE STATISTIEKEN <sup>[35]</sup>

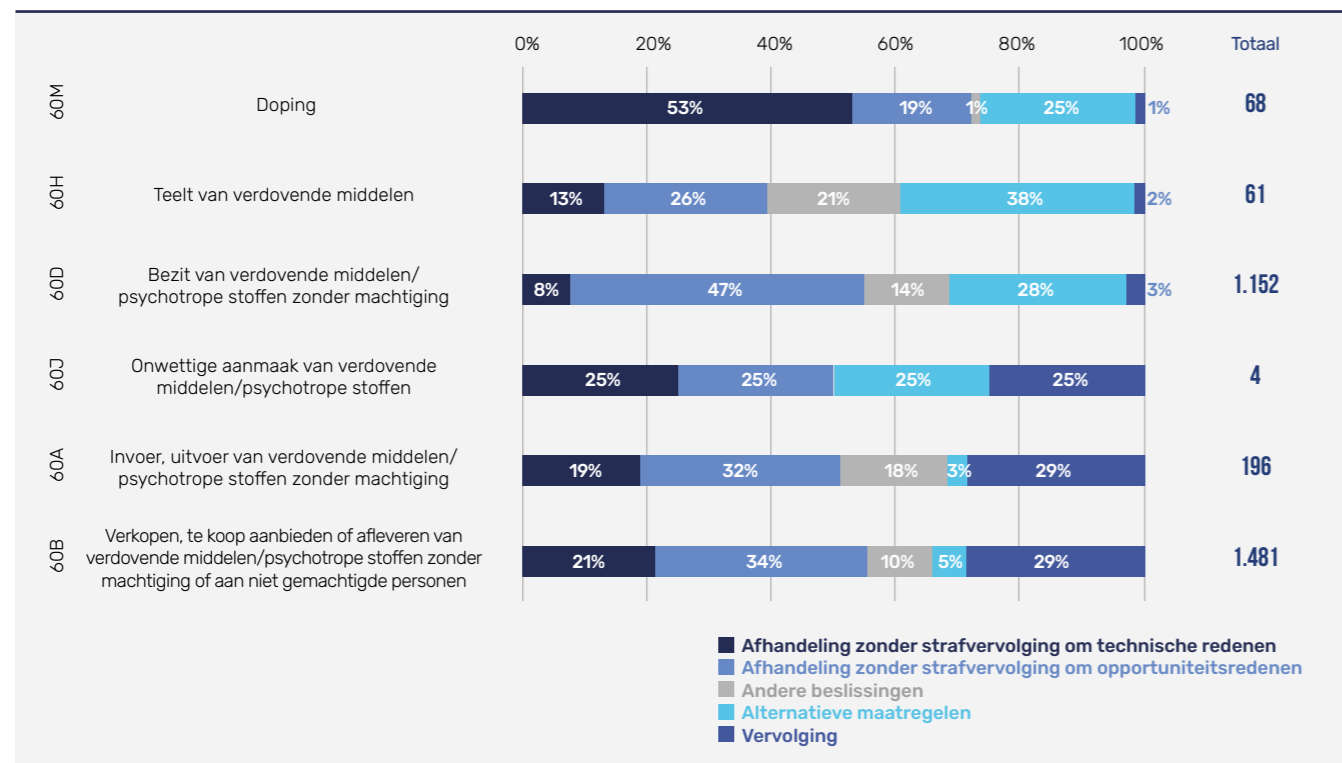
**Instroom in het Brusselse correctioneel Parket op het vlak van drugs (2015-2022)**



**Instroom in het Brusselse Jeugdparquet op het vlak van drugs (2015-2022)**

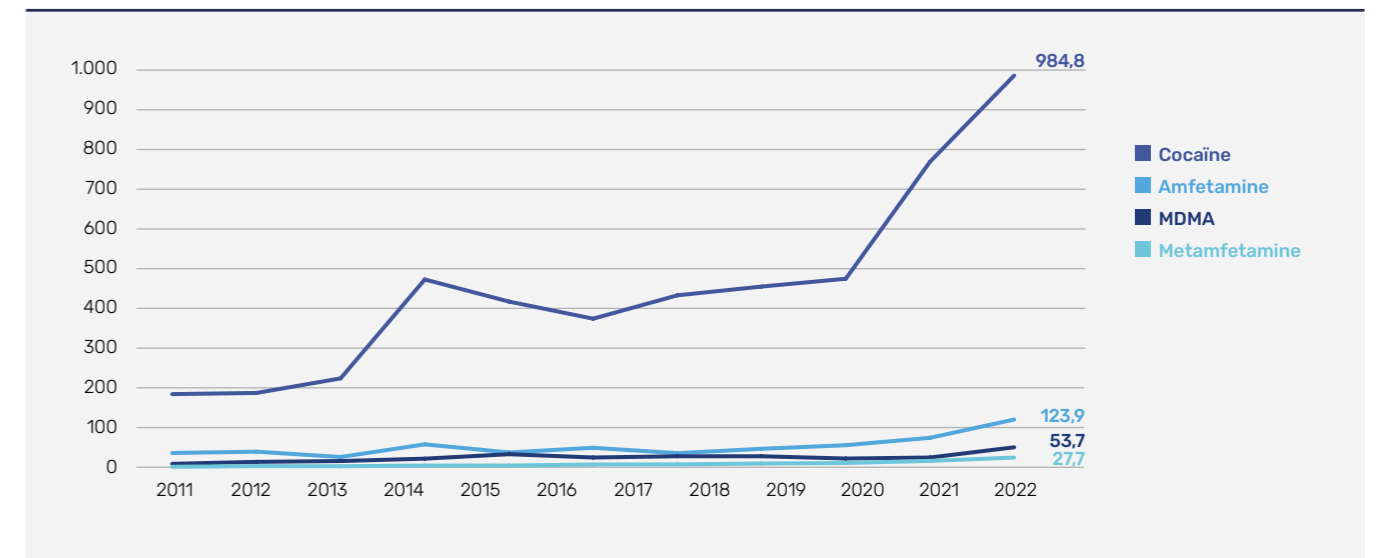


**Uitstroom uit het correctioneel parket van Brussel op het vlak van drugs, naar afsluitende beslissing (2022)**

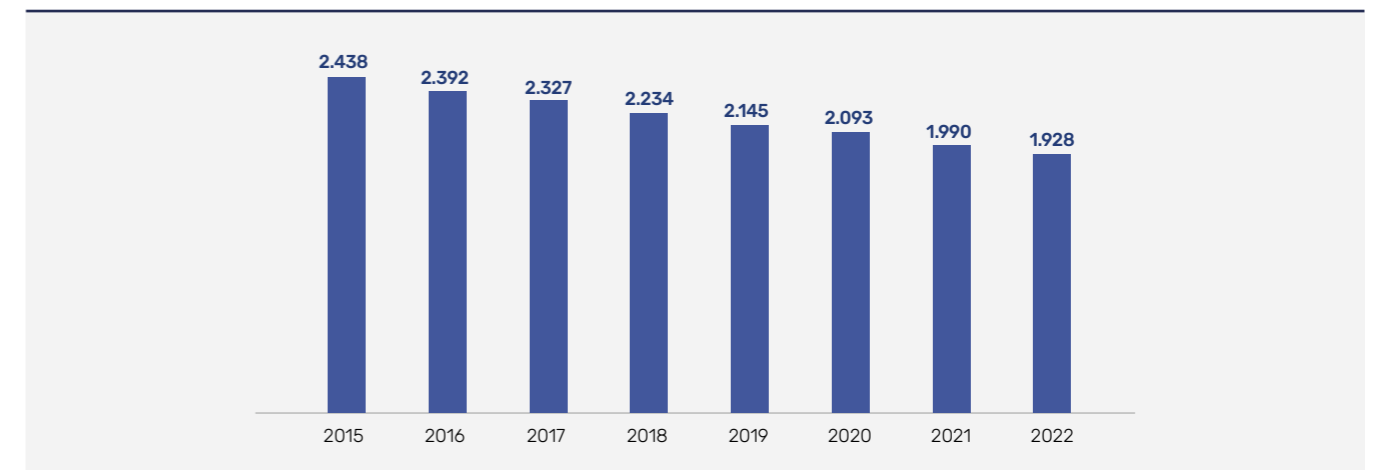


### 3.5. DRUGGEBRUIK, -HULPVERLENING EN RISICOBEPERKING

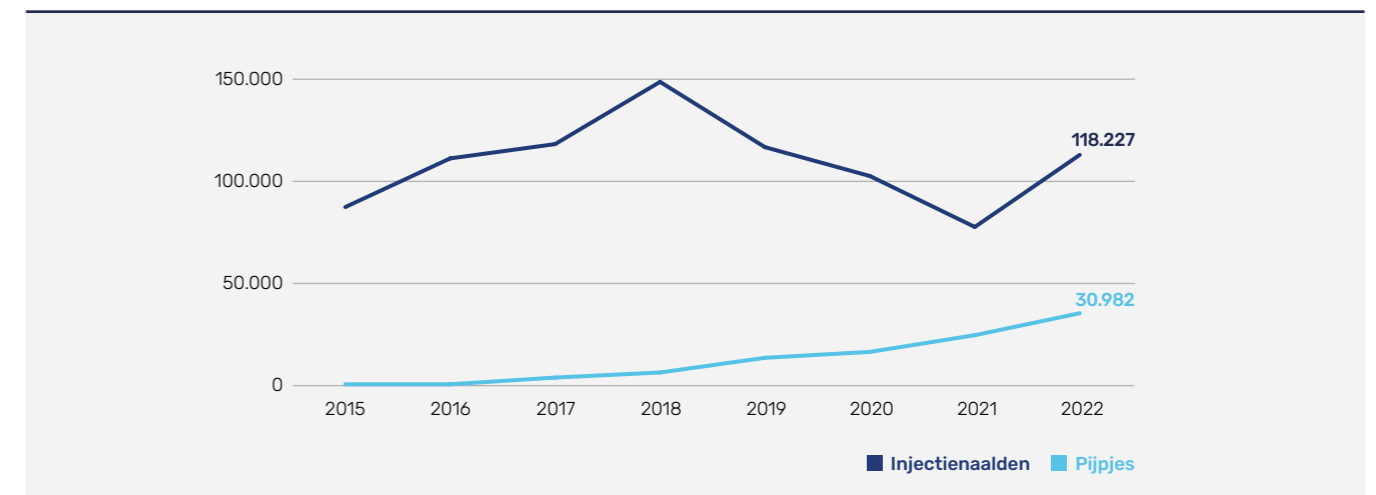
**Dagelijks gemiddelde residuen illegale drugs in afvalwater van zuiveringsinstallatie Noord van Brussel (mg/1000p/dag) (2011-2022) <sup>[47]</sup>**



**Personen met een voorschrift voor een substitutiebehandeling voor opiaten in het BHG (2015-2022) <sup>[48]</sup>**

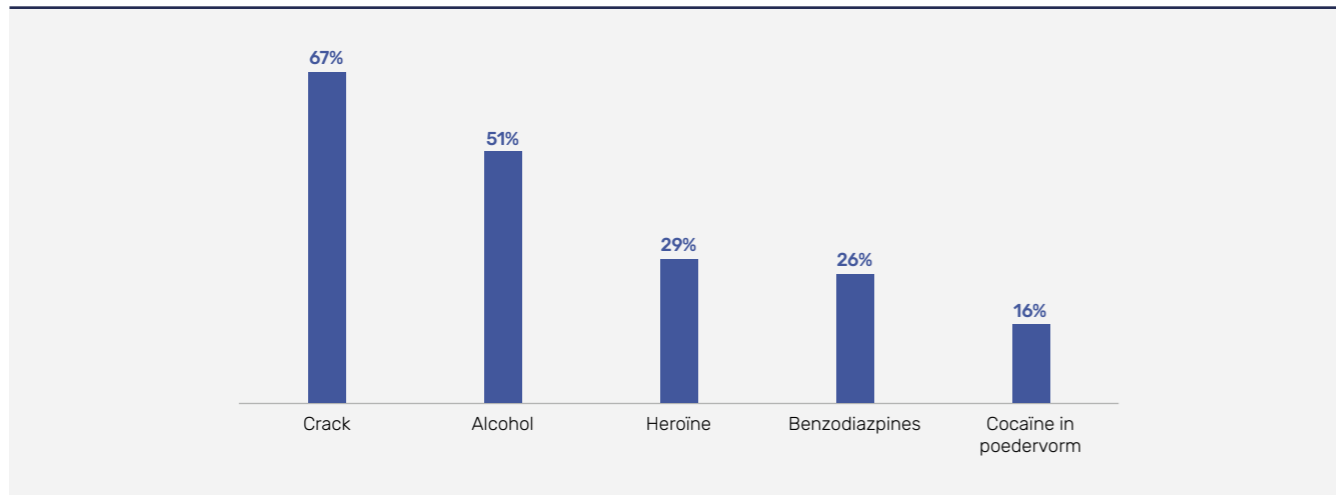


**Verdeling gebruiksmateriaal\* gecoördineerd door Modus Vivendi vzw (project DAMSI) in het BHG (2015-2022) <sup>[49]</sup>**



\* De verdeling van steriel gebruiksmateriaal (bv. injectie- en inhalatiemateriaal) vermindert de risico's van problematisch druggebruik (bv. overdraagbare aandoeningen) bij zeer kwetsbare personen (bv. daklozen)

Voornaamste producten gebruikt door het publiek van TRANSIT vzw - Globale actieve bestand (2022, N=1.174)\* [50]



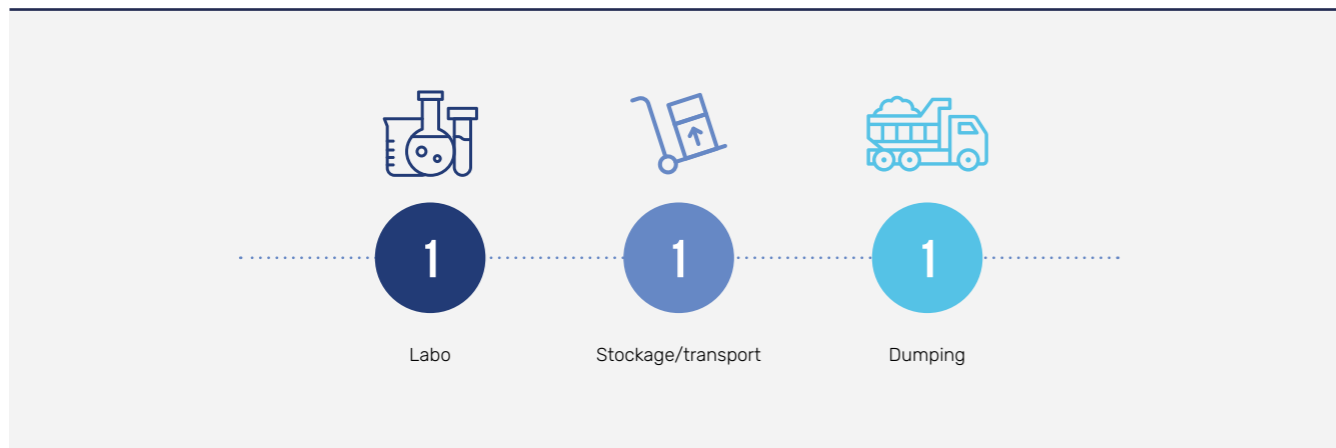
\* Totaal is meer dan 100% omwille van polydruggebruik

Drug checking Modus Vivendi (2022) [51]

Locaties	Aantal tests	Drug	Aantal tests
Vast punt (Brussel)	272	MDMA	175
Mobiele eenheid	49	Cocaïne	60
Festivals	46	Ketamine	28
		Amfetamines/ speed	17
<b>Geanalyseerde producten gecontamineerd:</b>	<b>7%</b>	NPS ( <i>Nieuwe psychoactieve substanties</i> )	9
		LSD	3
		Opioiden	3

### 3.6. DRUGHANDEL EN -PRODUCTIE

Ontmantelingen van de productie van synthetische drugs door de Clan Lab Response Unit (CRU) in het BHG (2022) [52]



# THEMATIEK 4 MENSENHANDEL EN MENSENSMOKKEL



# IN HET KORT



136 dossiers van 'kinderpornografie' stroomden in bij het Correctioneel Parket van Brussel in 2022, een afname van 43% t.a.v. 2021



De meerderheid van de feiten van mensenhandel geregistreerd door de politie heeft betrekking op seksuele uitbuiting (46 in 2022). Deze feiten nemen sterk toe (+53% t.o.v. 2021)



Het Correctioneel Parket van Brussel kent eveneens een stijging van het aantal instromende dossiers van seksuele uitbuiting in 2022 (70 dossiers, +17% t.a.v. 2021 en +169% t.a.v. 2015)



Volgens de Gewestelijke Veiligheidsenquête werd de helft van de toeristen vaak tot altijd geconfronteerd met bedelarij wanneer zij het BHG bezochten in het afgelopen jaar. Dit geldt voor meer dan tweederde van de inwoners en de pendelaars

Van de 64 dossiers van seksuele uitbuiting die in 2022 uitstroomden bij het correctioneel Parket van Brussel werden er 16 vervolgd

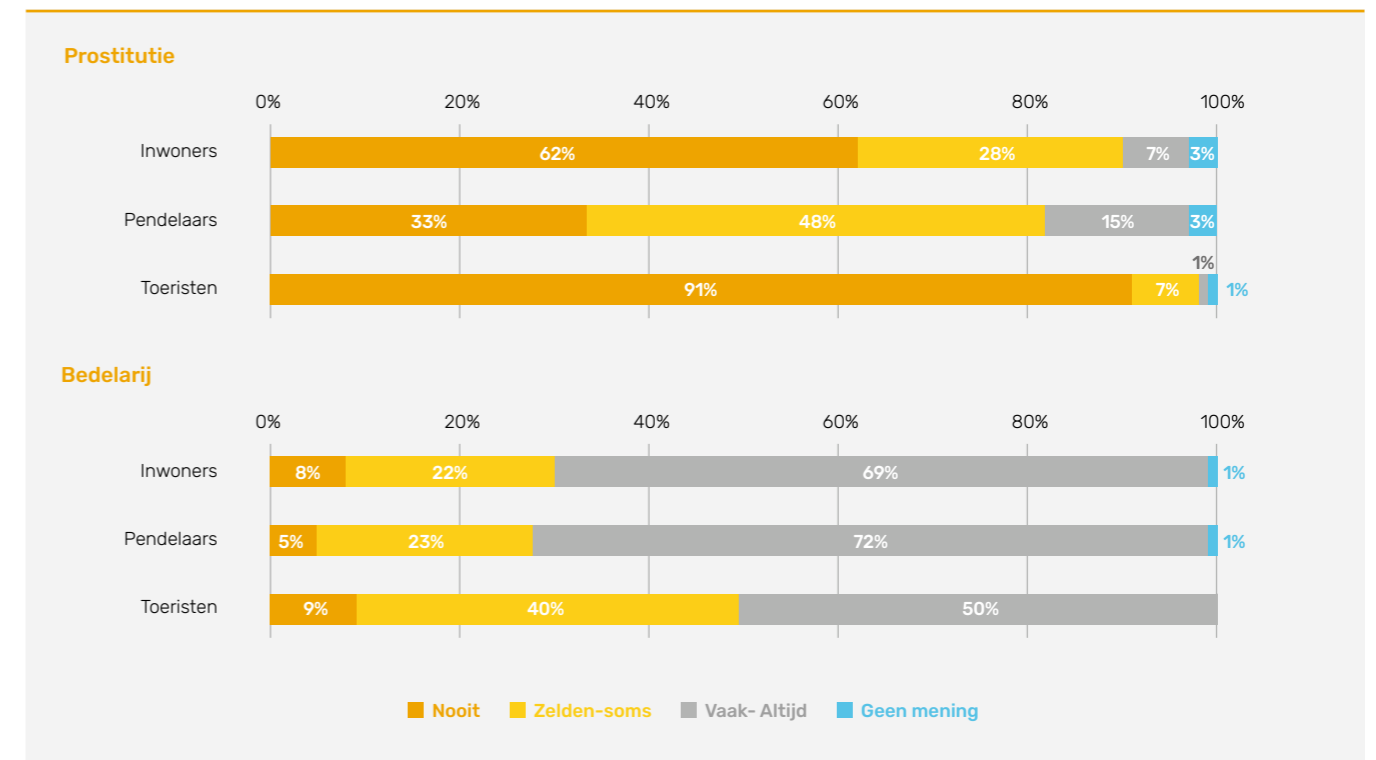


Seksuele uitbuiting is overgerepresenteerd in het BHG:

- 26% van de feiten geregistreerd door de politie in België vonden plaats in het BHG in 2022
- 35% van de dossiers die instroomden bij de Belgische Parketten in 2022 betroffen het Correctioneel Parket van Brussel

## 4.1. GEWESTELIJKE VEILIGHEIDSENQUÊTE <sup>[20]</sup>

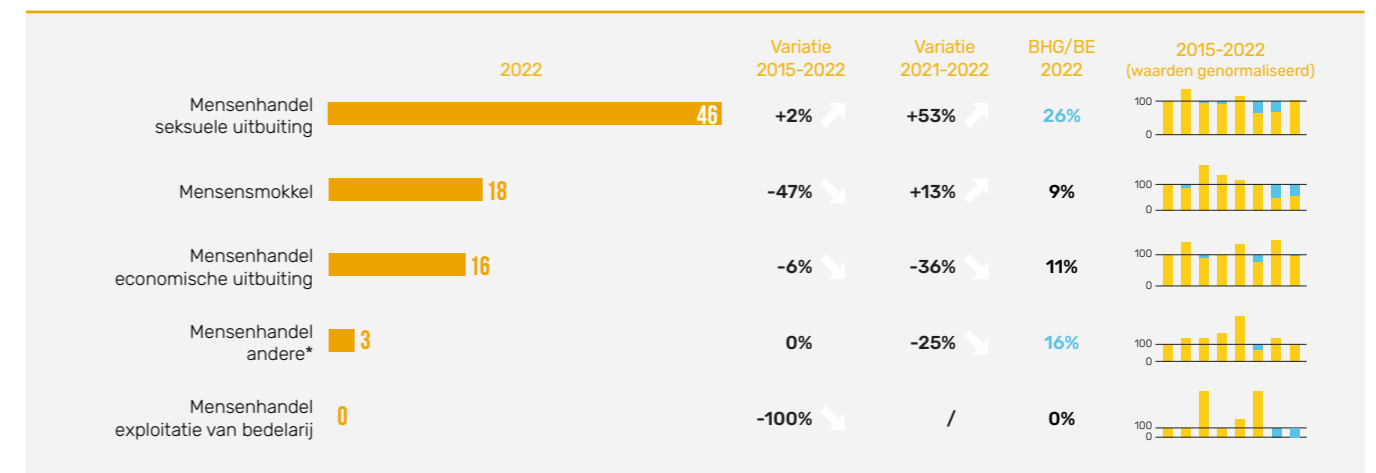
Inwoners/pendelaars/toeristen die zeggen geconfronteerd te zijn geworden met prostitutie of bedelarij\* in het BHG in de 12 maanden voorafgaand aan de enquête (2022)



\* Zonder dat dit noodzakelijkerwijs een situatie van uitbuiting/mensenhandel verbergt

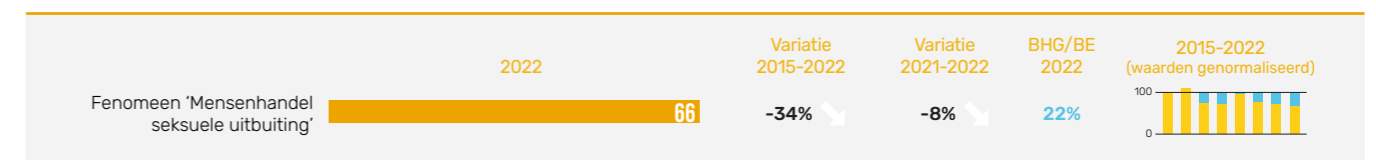
## 4.2. POLITIËLE CRIMINALITEITSSTATISTIEKEN <sup>[23]</sup>

Inbreuken van mensenhandel en -smokkel geregistreerd door de politie in het BHG (2015-2022)



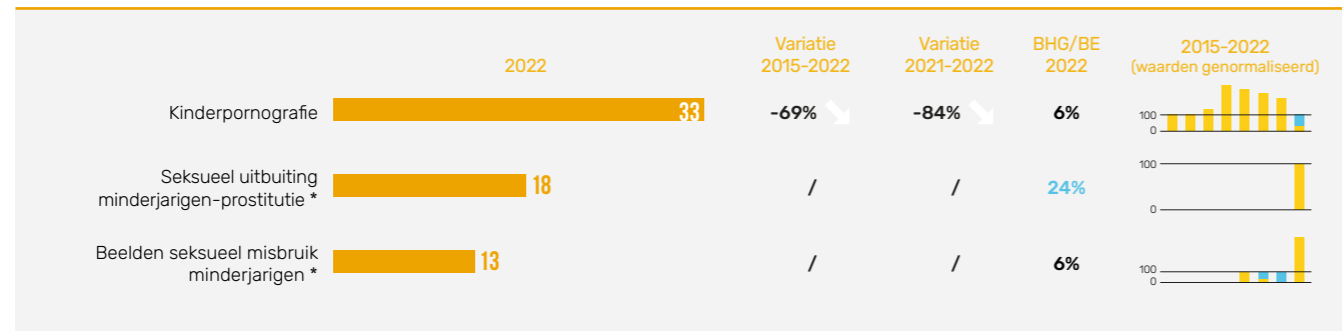
\* Organenhandel, gedwongen misdaden of wanbedrijven, productie kinderporno

Feiten geregistreerd door de politie voor het criminele fenomeen 'mensenhandel-seksuele uitbuiting' in het BHG (2015-2022)



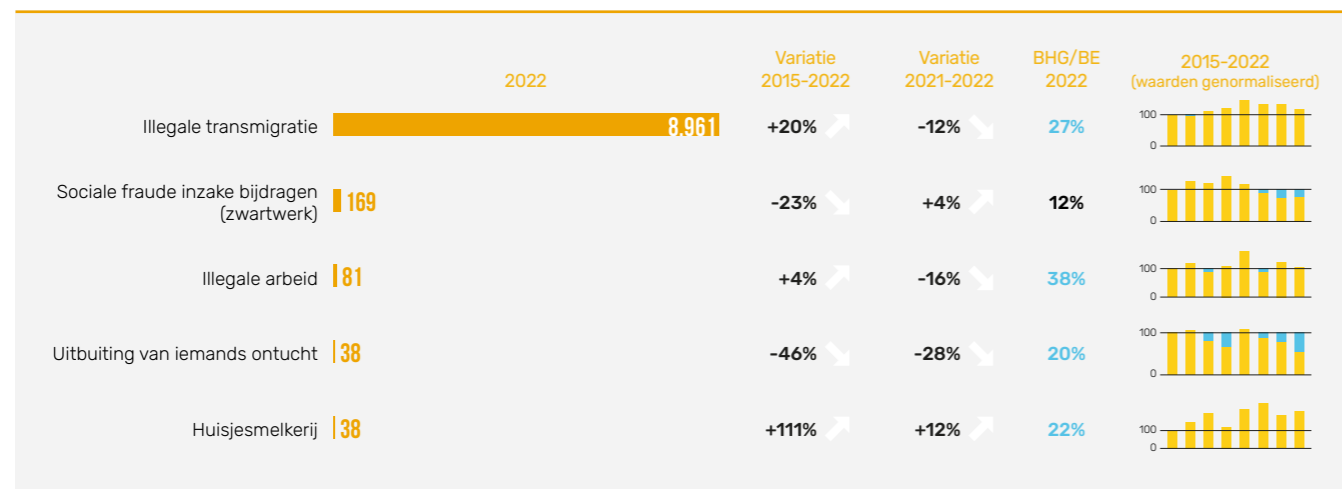


**Feiten in verband met seksuele uitbuiting van minderjarigen geregistreerd door de politie in het BHG (2015-2022)**



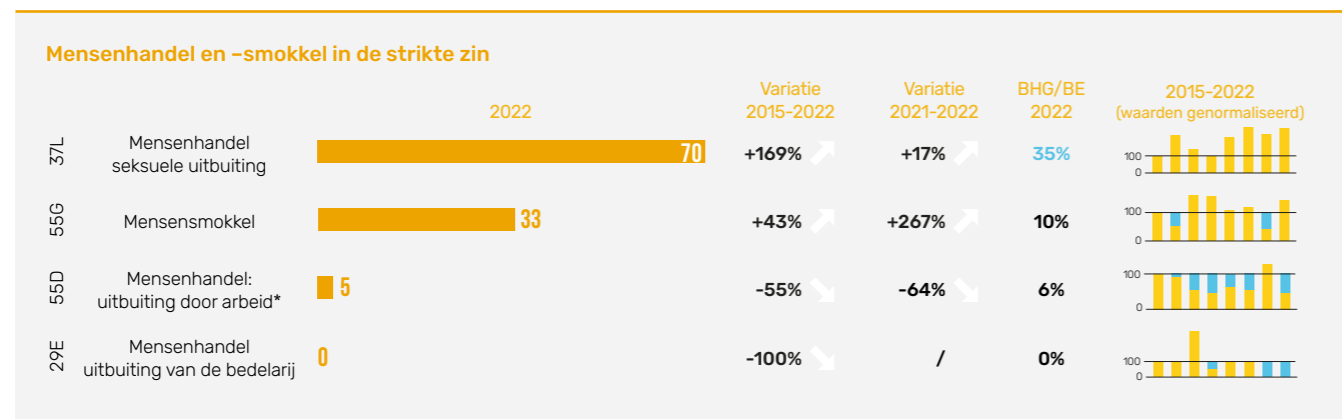
\* Nieuwe items in de politieke statistieken als gevolg van de hervorming van het seksueel strafrecht dat in juni 2022 in werking trad

**Inbreuken geregistreerd door de politie in het BHG die mogelijke indicatoren van mensenhandel zijn (2015-2022)**



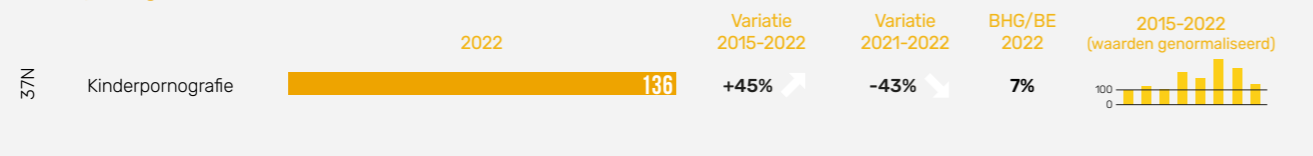
**4.3. GERECHTELIJKE STATISTIEKEN** [35]

**Zaken die instromen bij het Brusselse correctioneel parket (2015-2022) met betrekking tot:**

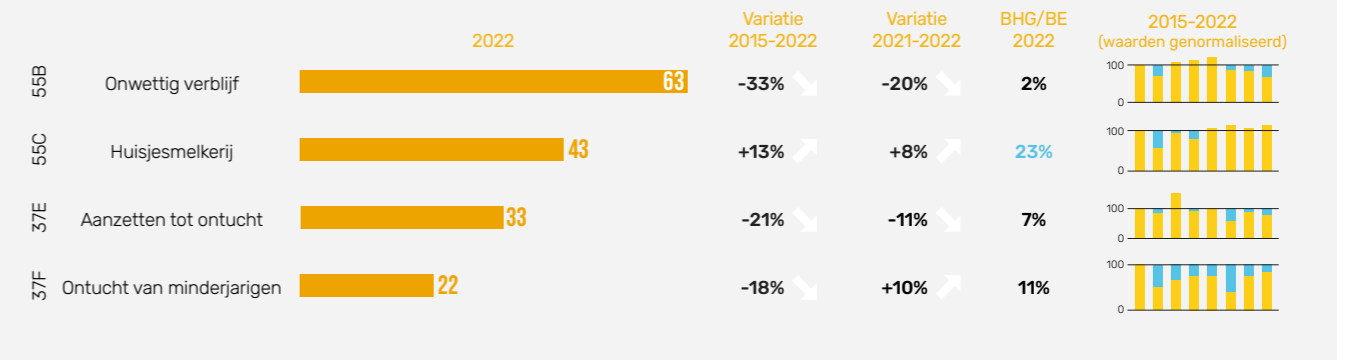


\* Economische uitbuiting wordt hoofdzakelijk behandeld op het niveau van het Arbeidsauditoraat en niet door het correctioneel Parket

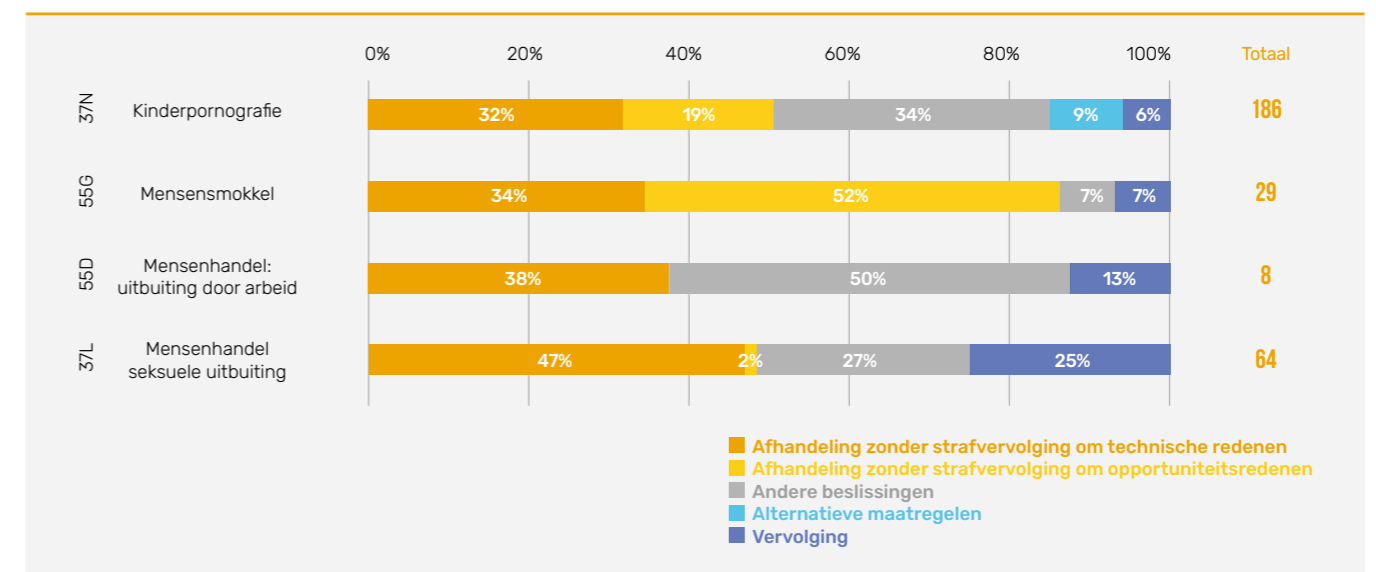
**Kinderpornografie**



**Zaken van mogelijke aanwijzingen van mensenhandel of -smokkel**



**Uitstroom bij het correctioneel Parket van Brussel voor zaken met betrekking tot mensenhandel en -smokkel, per beslissing tot afsluiting (2022)**



**4.4. ECONOMISCHE UITBUITING**

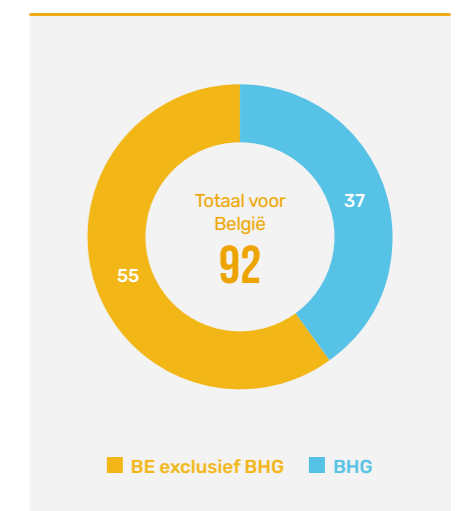
Checklists van RSZ aangaande mensenhandel - aanwijzingen voor mogelijke economische uitbuiting (2022) [53]



PV's en/of strafrechtelijke rapporten van de RSZ over mensenhandel - economische uitbuiting, afgesloten onderzoeken (2022) [53]



Hulpvragen ontvangen door Fair-work Belgium\* voor België, volgens plaats van tewerkstelling (2022) [54]

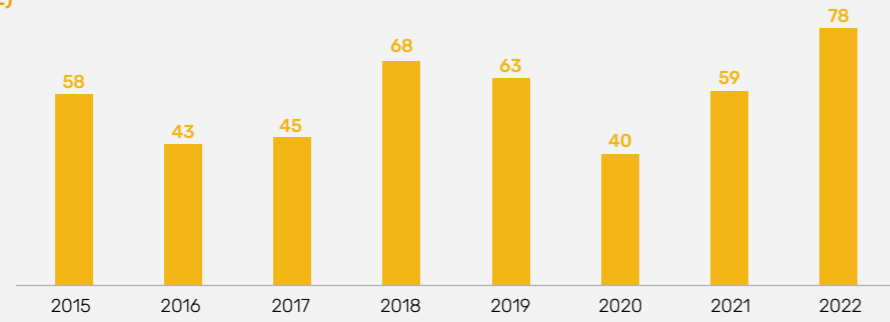


\* VZW die werknemers in precare situaties steunt die het slachtoffer van schendingen van arbeidsrechten zijn

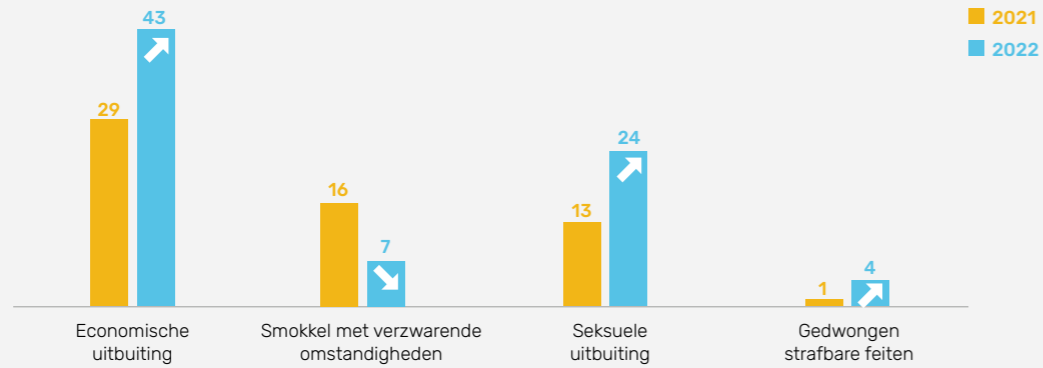
## 4.5. BESCHERMING VAN SLACHTOFFERS VAN MENSENHANDEL EN -SMOKKEL <sup>[55]</sup>

Nieuwe begeleidingen van slachtoffers van mensenhandel door het Brussels centrum Pag-asa vzw

Totaal (2015-2022)



Type uitbuiting (2021-2022)



Economische en seksuele uitbuiting, naar geslacht en leeftijd (2022)

	Mannen	Vrouwen	Meerderjarigen	Minderjarigen
Economische uitbuiting	37	6	43	0
Seksuele uitbuiting	5	19	14	10

# THEMATIEK 5 EIGENDOMS-DELICTEN



# IN HET KORT



1 op 10 pendelaars zegt slachtoffer te zijn geworden van diefstal van persoonlijke eigendommen in het BHG in het afgelopen jaar (Gewestelijke Veiligheidsenquête)

Meer dan de helft van de pendelaars zegt vaak of altijd te maken te hebben met vandalisme, terwijl slechts 30% van de inwoners en 7% van de toeristen (Gewestelijke Veiligheidsenquête)



Zakkenrollerij (14.080 feiten geregistreerd door de politie) is toegenomen t.a.v. 2021 (+42%) en is overgerepresenteerd (60% van de feiten geregistreerd in België betreffen het BHG)



Het aantal fietsdiefstallen dat wordt gemeld via Police-on-web neemt toe (1.713, +25% t.a.v. 2021)



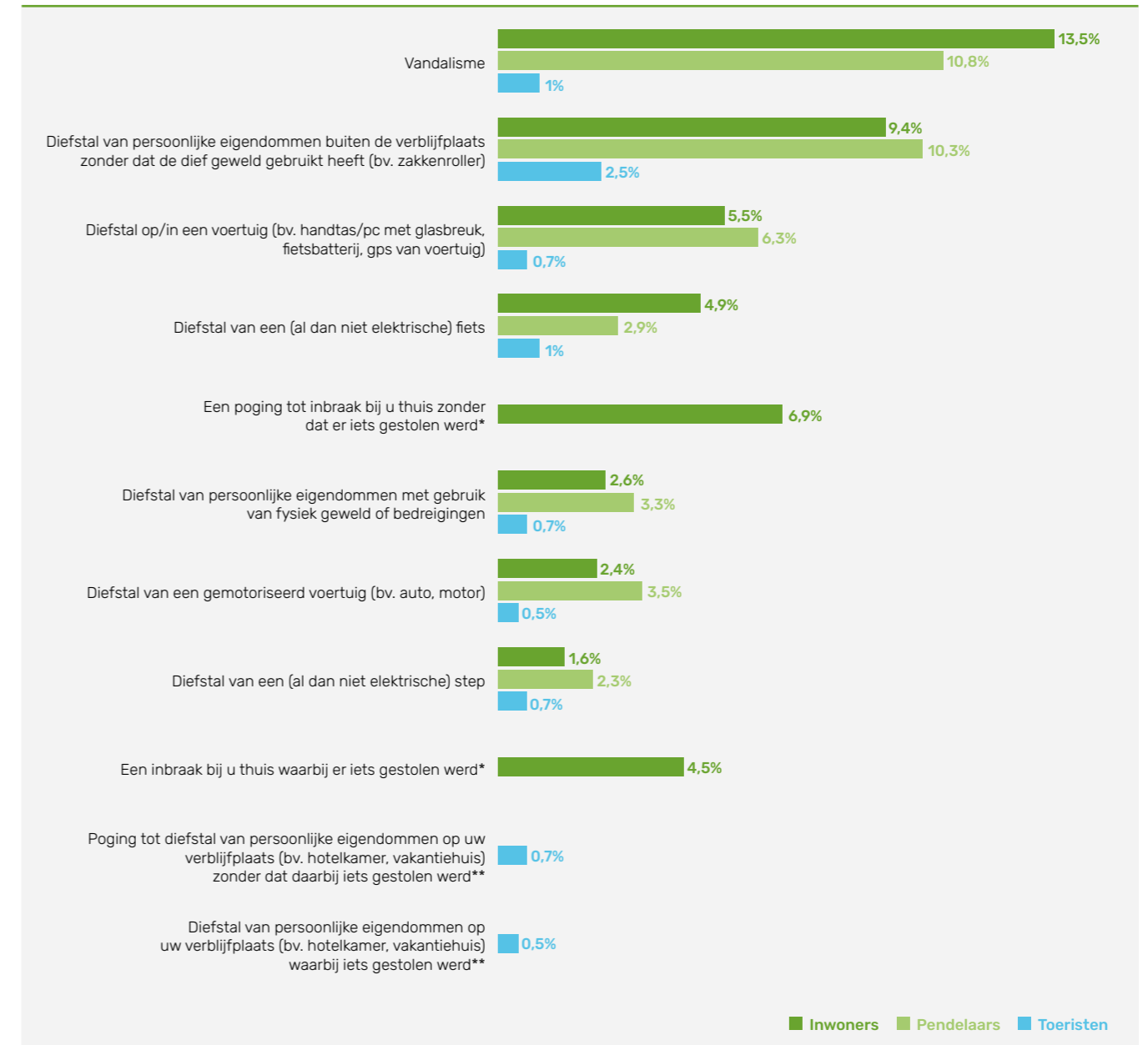
Het aantal woninginbraken (7.008 feiten geregistreerd door de politie, +11%) en woningtoezichten aangevraagd via Police-on-web (794, +2%) nemen toe ten aanzien van 2021



Van de 4.095 diefstallen door middel van geweld of bedreiging, die uitstromen bij het correctioneel parket van Brussel worden 8 op 10 behandeld zonder strafvervolging omwille van technische redenen (dader onbekend)

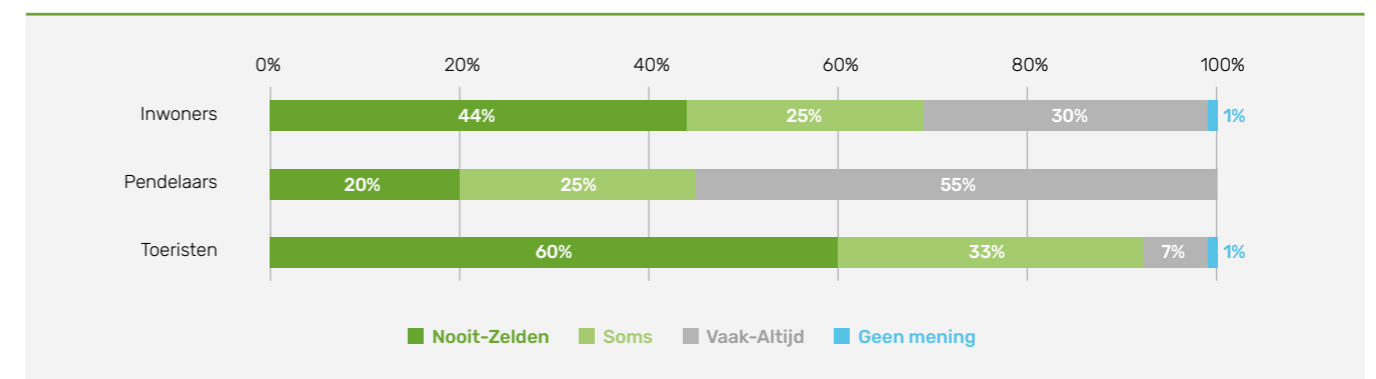
## 5.1. GEWESTELIJKE VEILIGHEIDSENQUÊTE<sup>[20]</sup>

Aandeel respondenten dat zegt slachtoffer te zijn geweest van [...] in de 12 maanden voorafgaand aan de enquête (2022)



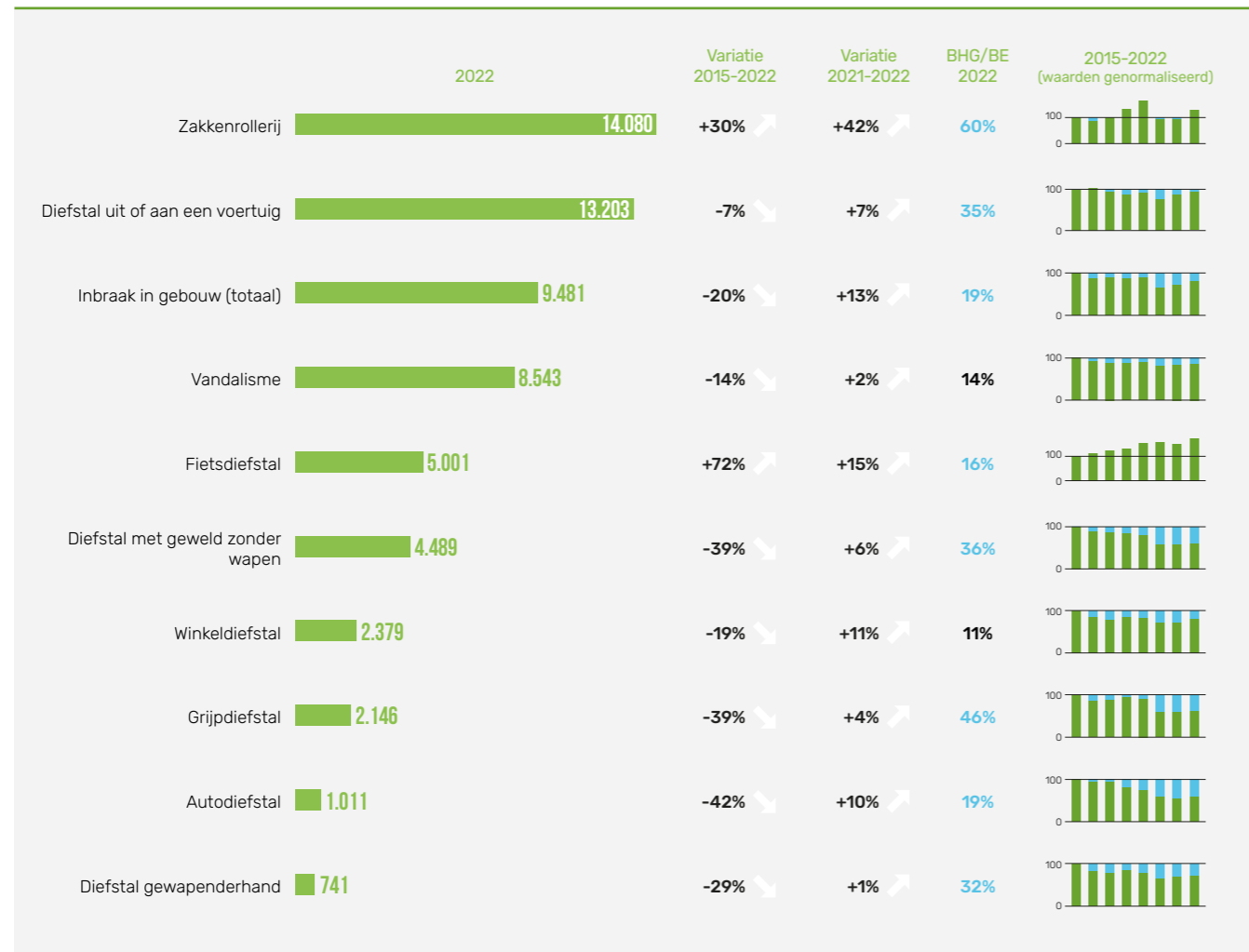
\* Enkel bevroegd bij inwoners  
\*\* Enkel bevroegd bij toeristen

Aandeel inwoners/pendelaars/toeristen die zeggen dat ze te maken kregen met vandalisme in de openbare ruimte in het BHG gedurende de 12 maanden voorafgaand aan de enquête (2022)



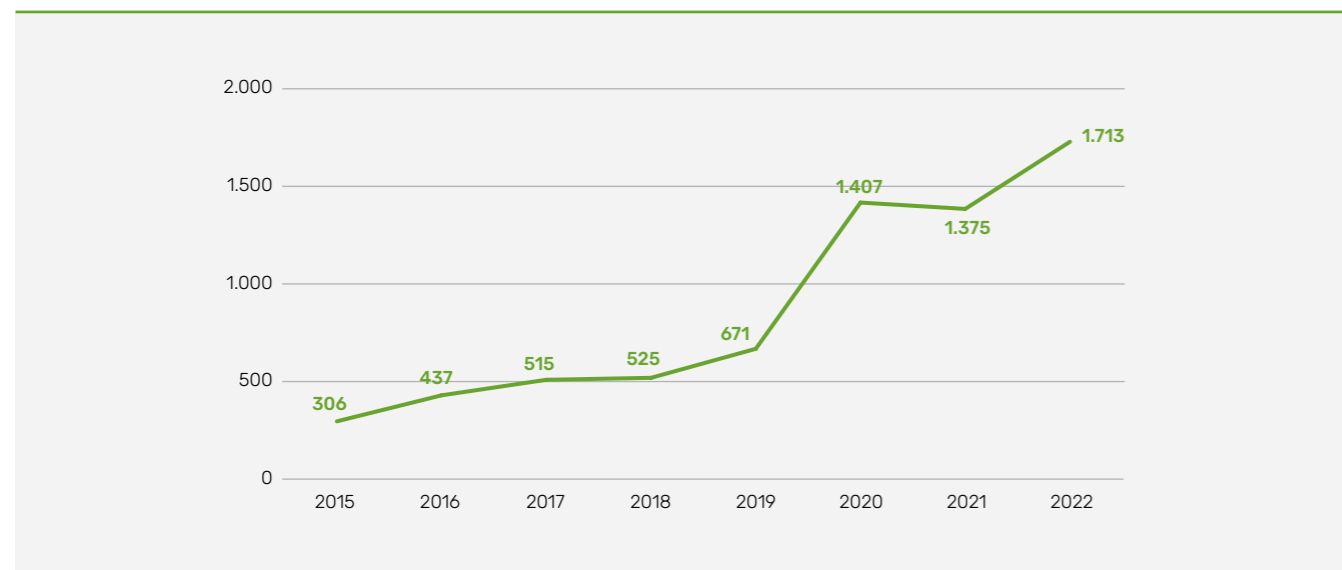
## 5.2. POLITIËLE CRIMINALITEITSSTATISTIEKEN

Eigendomsdelicten geregistreerd door de politie in het BHG- criminele figuren (2015-2022) [23]



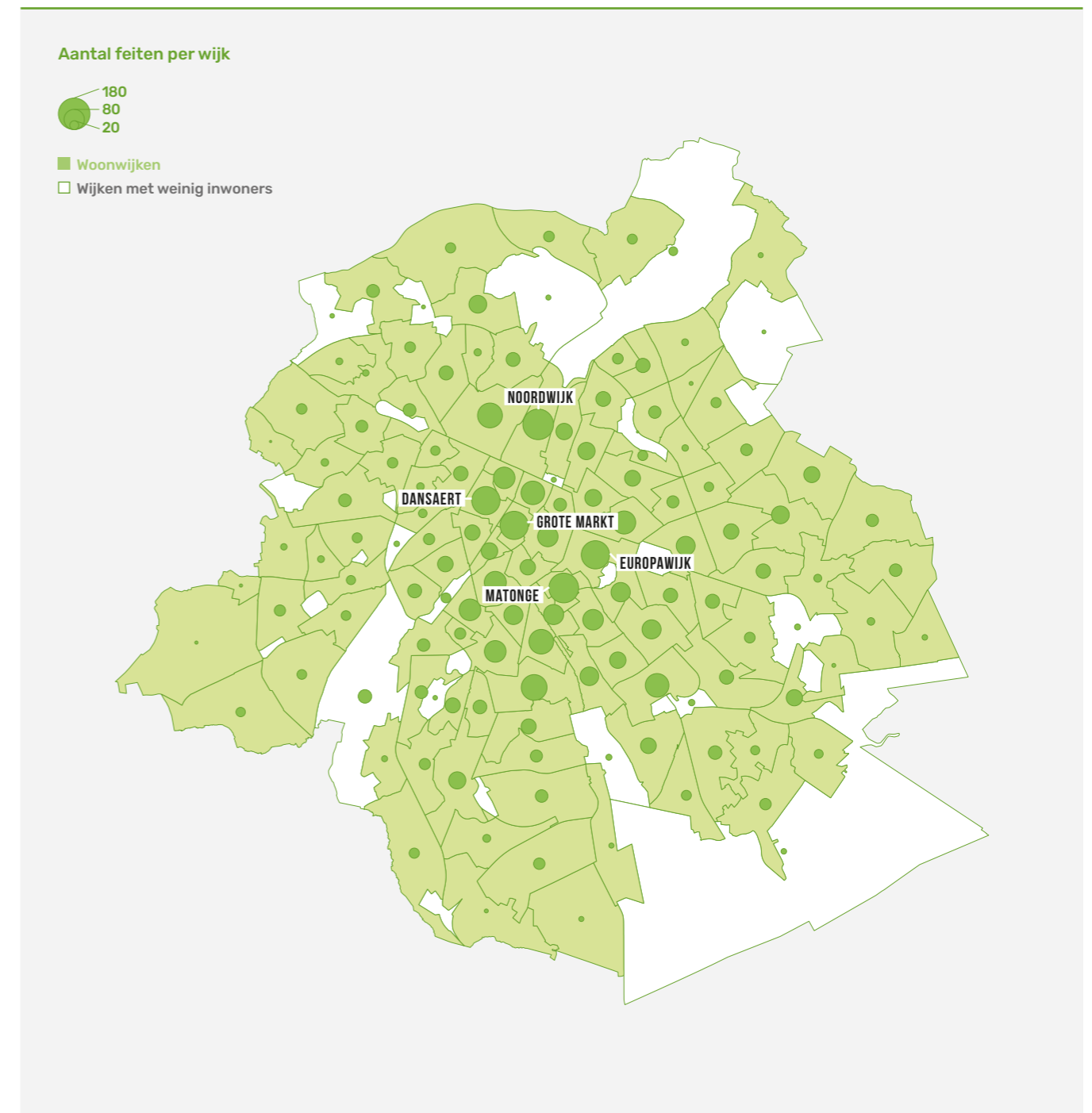
### 5.2.1. Fietsdiefstallen

Fietsdiefstallen gemeld via Police-on-Web in het BHG\* (2015-2022) [25]



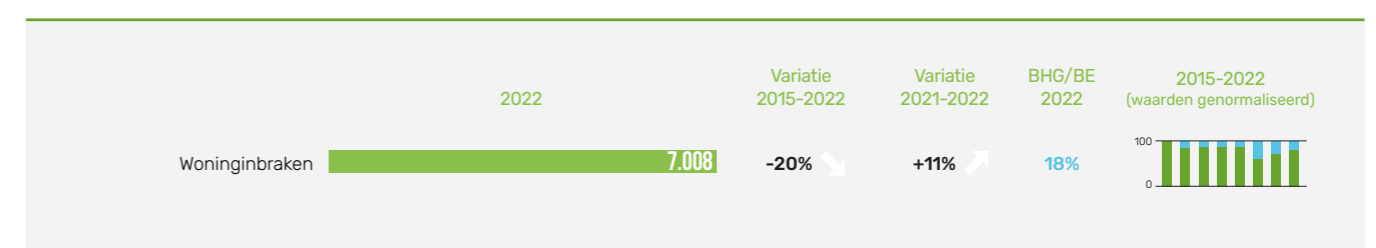
\* 'Fietsdiefstal' omvat ook de fietsen die bij een woninginbraak gestolen werden

Fietsdiefstallen geregistreerd door de politie lokaliseerbaar op het niveau van de Brusselse wijken (98% van het totaal aantal feiten) (2022) [43]

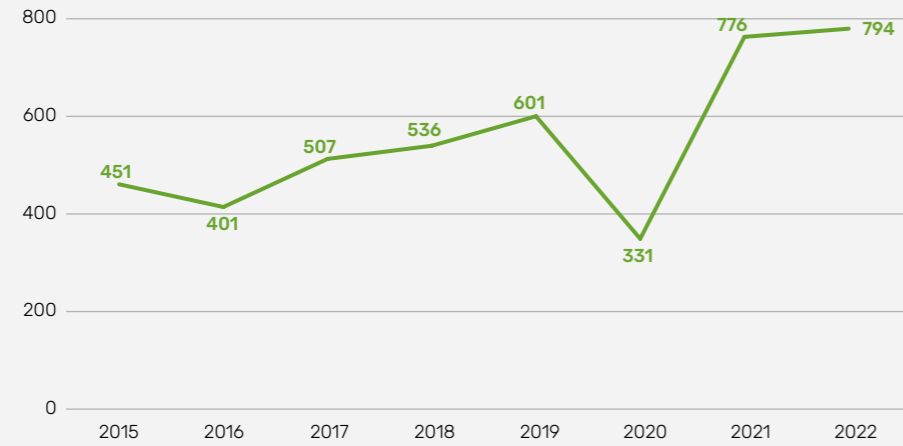


### 5.2.2. Woninginbraken

Woninginbraken geregistreerd door de politie in het BHG (2015-2022) [23]



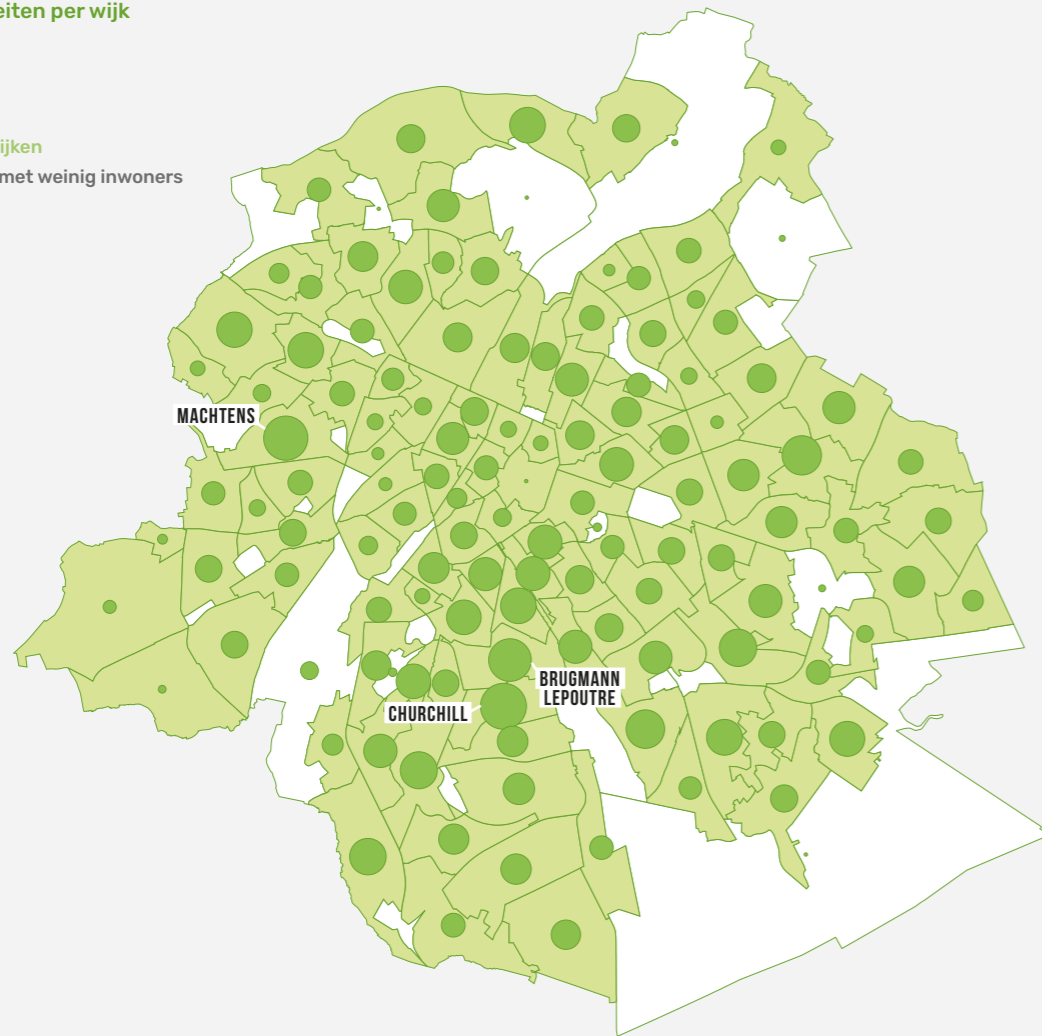
Aantal afwezigheidsmeldingen via Police-on-Web in het BHG\* (2015-2022) [25]



\* Aanvragen voor toezicht op woning door politie

Woninginbraken geregistreerd door de politie lokaliseerbaar op het niveau van de Brusselse wijken (99,8% van het totaal aantal feiten) (2022) [43]

Aantal feiten per wijk



### 5.3. GERECHTELIJKE STATISTIEKEN

#### 5.3.1. Correctioneel parket en jeugdparquet van Brussel [35]

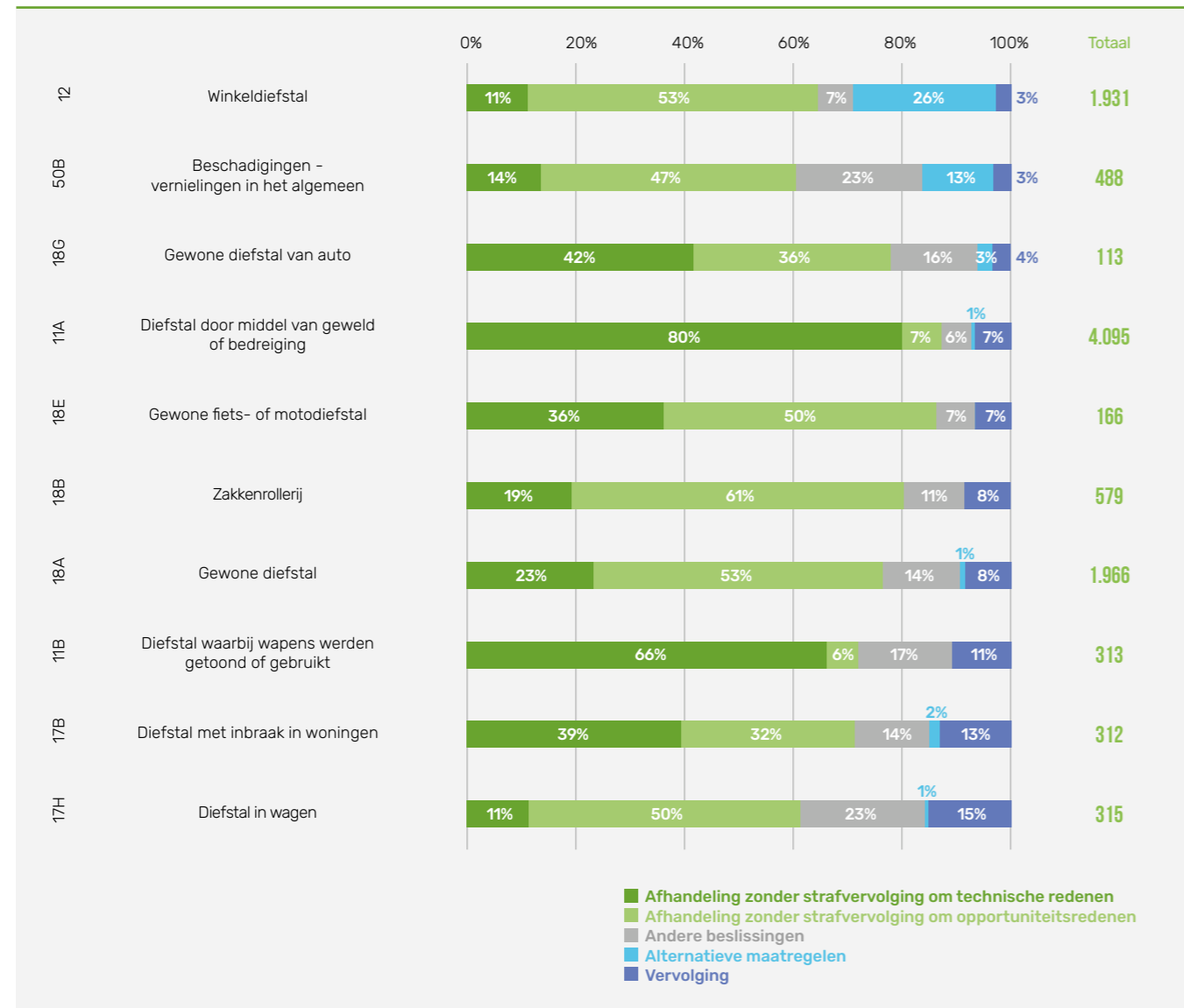
Instroom bij het Correctioneel parket van Brussel betreffende eigendomsdelicten (2015-2022)

Code	Delict	2022	Variatie 2015-2022	Variatie 2021-2022	BHG/BE 2022	2015-2022 (waarden genormaliseerd)
11A	Diefstal met geweld of bedreiging	4.078	-41%	+1%	41%	[Bar chart]
18A	Gewone diefstal	1.915	-28%	+22%	9%	[Bar chart]
12	Winkeldiefstal	1.810	-29%	-10%	11%	[Bar chart]
18B	Gauwdiefstallen	579	-4%	+41%	20%	[Bar chart]
50B	Beschadiging- vernieling in het algemeen	482	-33%	-9%	4%	[Bar chart]
17B	Diefstal met braak in woningen	332	-53%	-10%	5%	[Bar chart]
17H	Diefstal uit voertuigen	325	-5%	+22%	11%	[Bar chart]
11B	Diefstal waarbij wapens werden getoond/gebruikt	301	-32%	-6%	42%	[Bar chart]
18E	Gewone diefstal van een fiets of motorfiets	176	+24%	+19%	6%	[Bar chart]
18G	Gewone autodiefstal	132	+15%	+33%	13%	[Bar chart]

Instroom bij het Jeugdparquet van Brussel betreffende eigendomsdelicten (2015-2022)

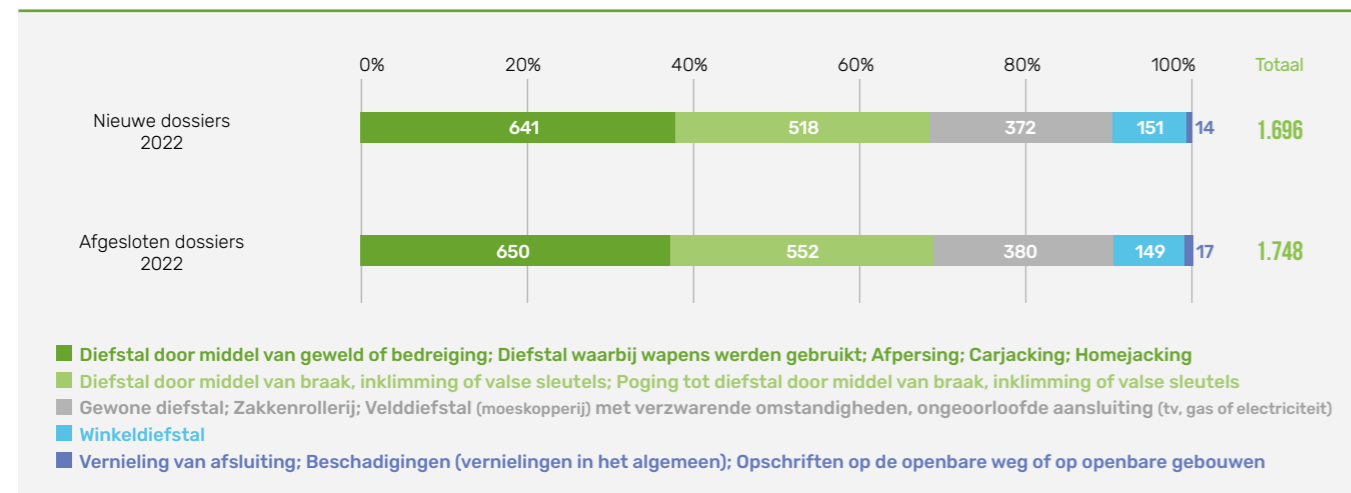
Code	Delict	2022	Variatie 2015-2022	Variatie 2021-2022	BHG/BE 2022	2015-2022 (waarden genormaliseerd)
11A	Diefstal met geweld of bedreiging	534	-62%	-14%	29%	[Bar chart]
18A	Gewone diefstal	306	-44%	0%	11%	[Bar chart]
12	Winkeldiefstal	282	-59%	-6%	6%	[Bar chart]
50B	Beschadiging- vernieling in het algemeen	124	-33%	+16%	5%	[Bar chart]
18B	Gauwdiefstallen	91	-2%	-19%	31%	[Bar chart]
18E	Gewone diefstal van een fiets of motorfiets	81	-11%	+16%	7%	[Bar chart]
17B	Diefstal met braak in woningen	60	-46%	-22%	16%	[Bar chart]
17H	Diefstal uit voertuigen	25	-58%	-31%	15%	[Bar chart]
11B	Diefstal waarbij wapens werden getoond/gebruikt	15	-53%	+67%	11%	[Bar chart]
18G	Gewone autodiefstal	14	-33%	-48%	13%	[Bar chart]

Uitstroom bij het Correctioneel Parket van Brussel betreffende eigendomsdelicten, naar beslissing tot afsluiting (2022)



### 5.3.1. Correctionele rechtbanken van eerste aanleg van Brussel [28]

Nieuwe en afgesloten dossiers door de Correctionele rechtbanken van eerste aanleg van Brussel\* (NL en FR) in verband met eigendomsdelicten (2022)



\* Bevoegd voor het BHG, Halle en Vilvoorde. Categorisering van zaken uitgevoerd door de analisten van het college van hoven en rechtbanken

# THEMATIEK 6 MOBILITEIT EN VERKEERS-VEILIGHEID



# IN HET KORT

2 1 3

Uit de Gewestelijke Veiligheidsenquête blijkt dat meer dan de helft van de inwoners in het BHG wordt geconfronteerd vaak tot altijd met respectloos gedrag van weggebruikers

De meerderheid van de inwoners vinden dat alcohol- (74%) en snelheidscontroles (59%) hun veiligheidsgevoel op de weg verhogen



Het aantal snelheidsovertredingen (398.070) geregistreerd door de politie nemen toe ten aanzien van 2021 (+23%)



Het aantal verkeersslachtoffers met lichamelijke letsels (4.884) blijft toenemen in 2022 (+18% t.a.v. 2021). Het grootste aandeel slachtoffers zijn automobilisten (1.128, 24%). Het aantal gewonde stepgebruikers neemt sterk toe (700, +70% t.a.v. 2021)



Bij 85% van de alcoholovertredingen geregistreerd door de politie was de overtreder een man

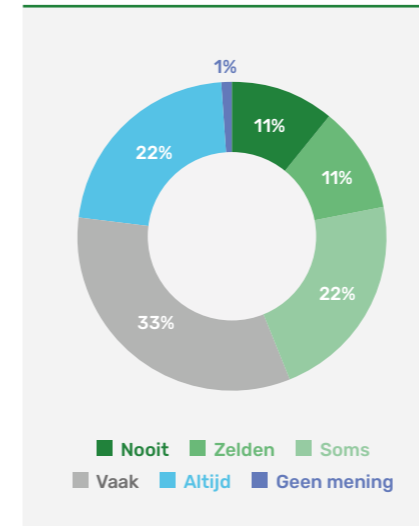
1,8% van de alcoholcontroles uitgevoerd in het kader van de BOB-campagnes was positief in 2022



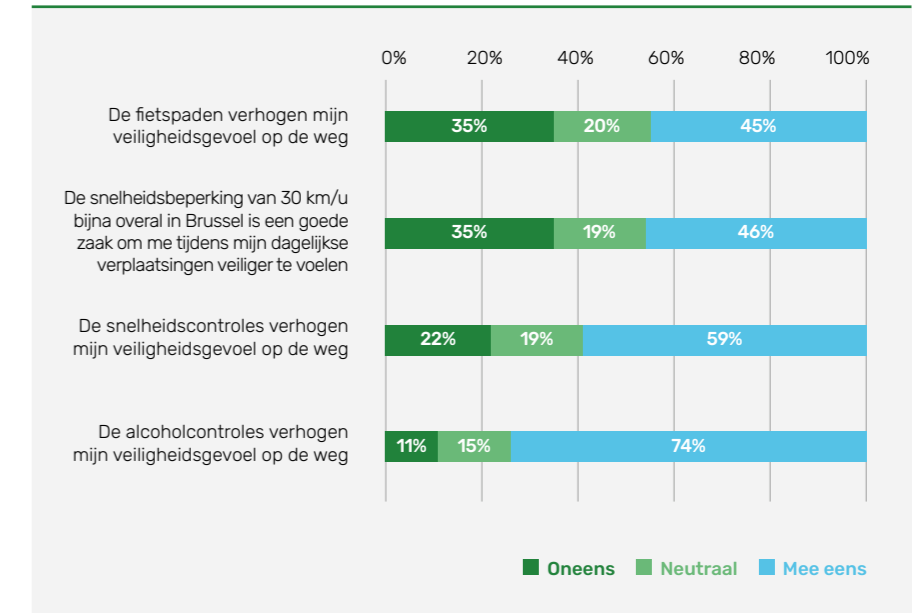
Diefstal met geweld zonder wapen op het openbaar vervoer (592 feiten geregistreerd door de politie in 2022) is oververtegenwoordigd in het BHG ten opzichte van België, namelijk 69% van de feiten worden er geregistreerd

## 6.1. GEWESTELIJKE VEILIGHEIDSENQUÊTE <sup>[20]</sup>

Inwoners die geconfronteerd werden met respectloos gedrag van weggebruikers in het BHG in de 12 maanden voorafgaand aan de enquête (2022)



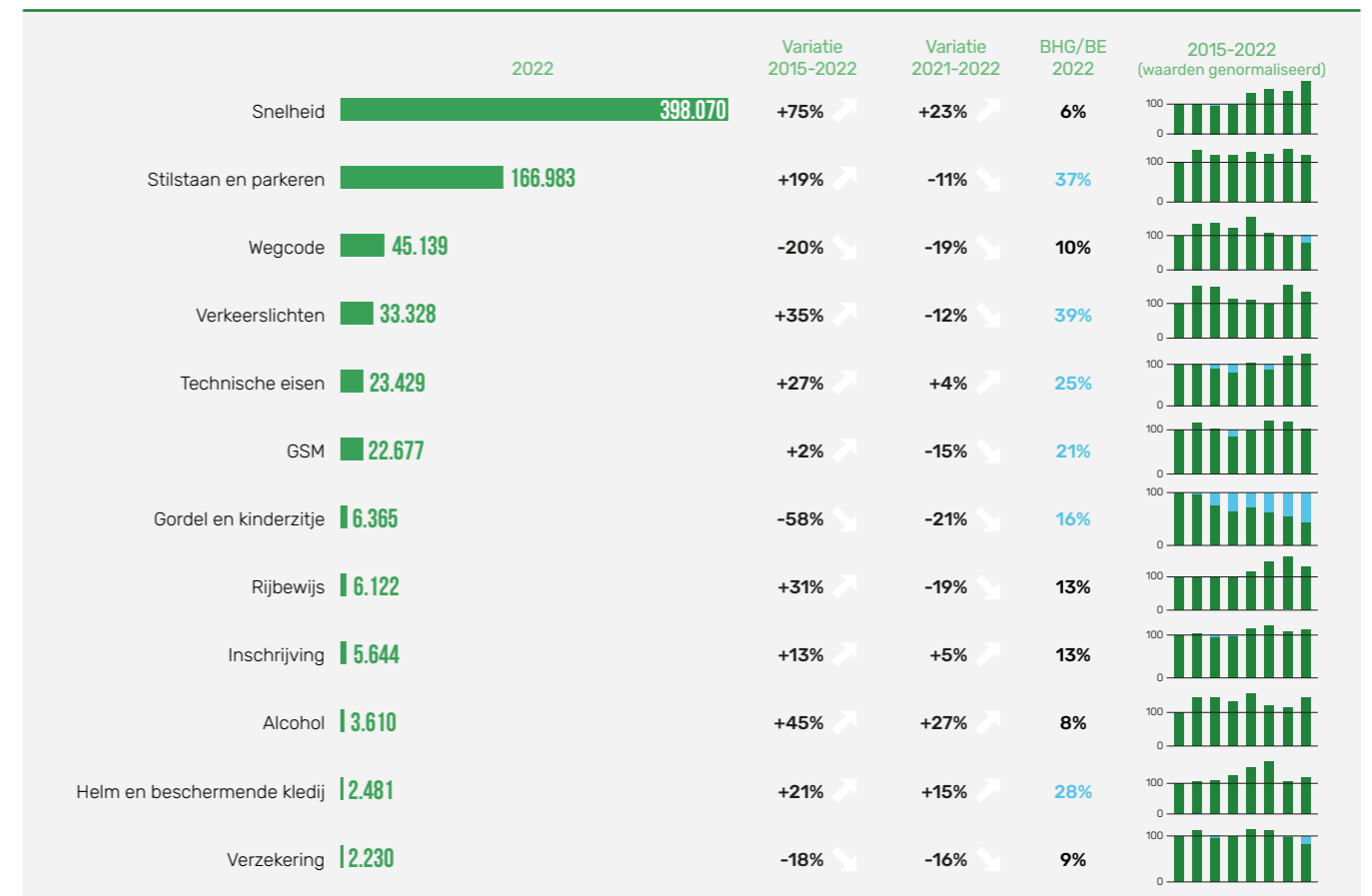
De mening van inwoners over maatregelen die genomen werden om overlast en criminaliteit in het BHG te bevorderen- verkeersveiligheid (2022)

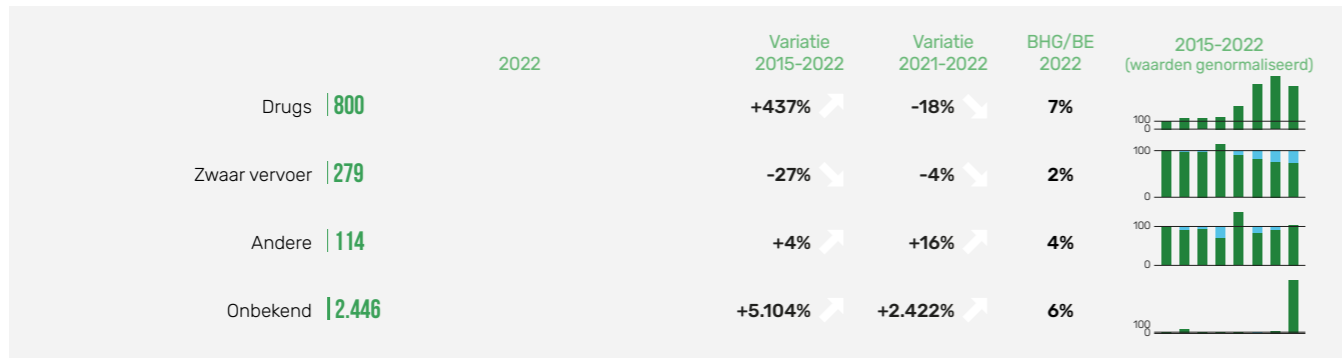


## 6.2. POLITIËLE STATISTIEKEN

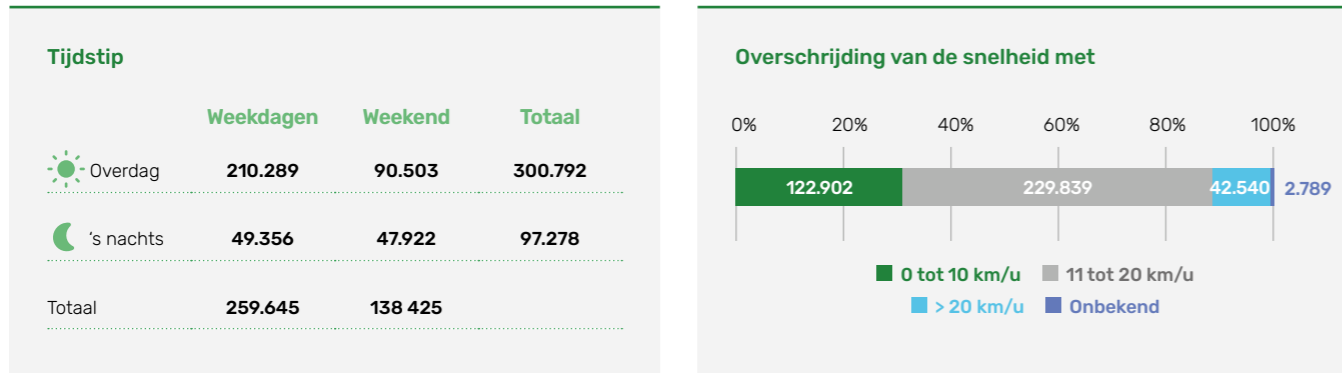
### 6.2.1. Statistieken over verkeersinbreuken <sup>[56]</sup>

Verkeersovertredingen geregistreerd door de politie in het BHG (2015-2022)



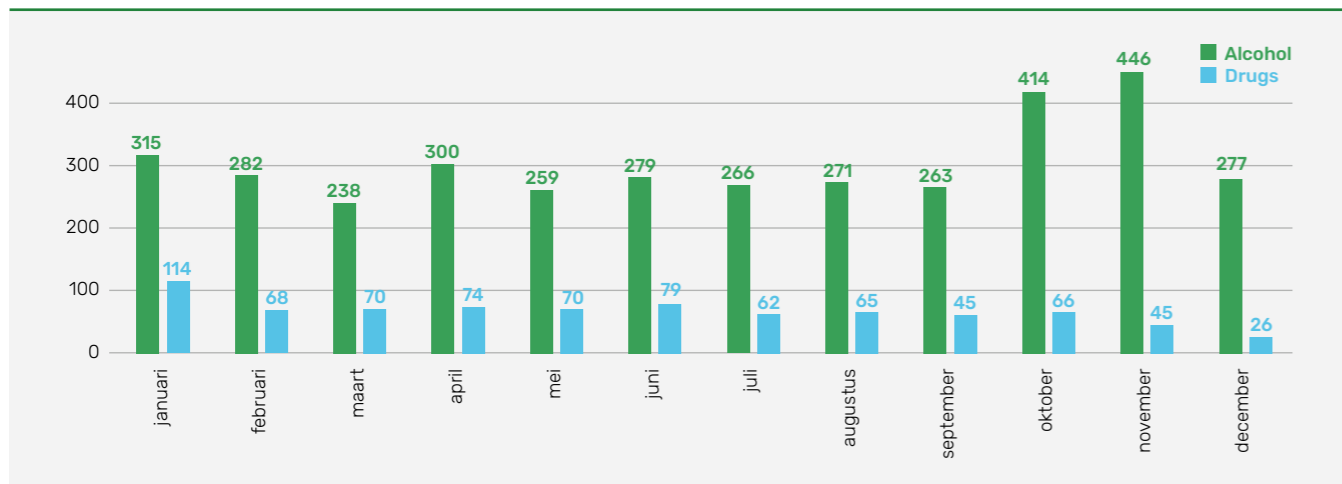


Snelheidsovertredingen geregistreerd door de politie in het BHG (2022)

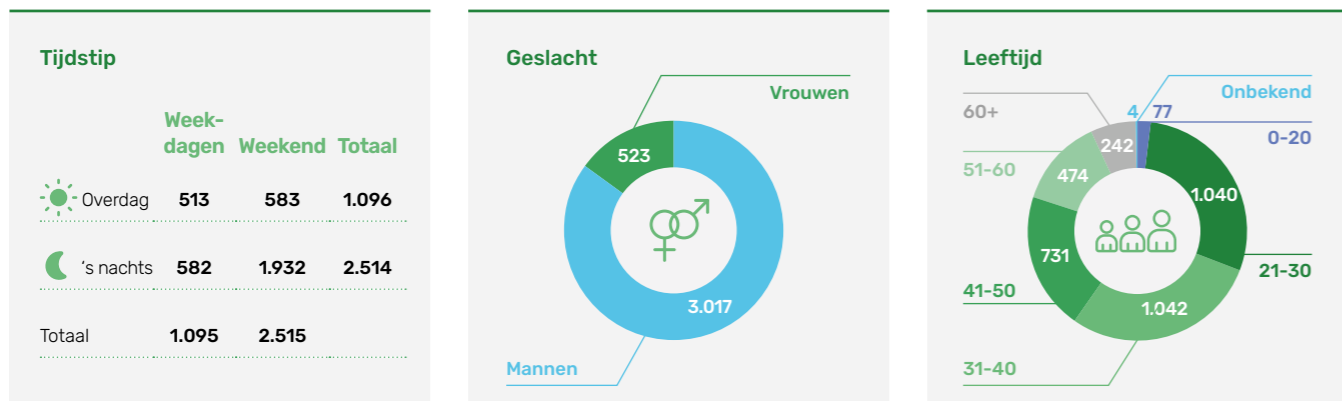


6.2.2. Overtredingen betreffende rijden onder invloed van alcohol of drugs

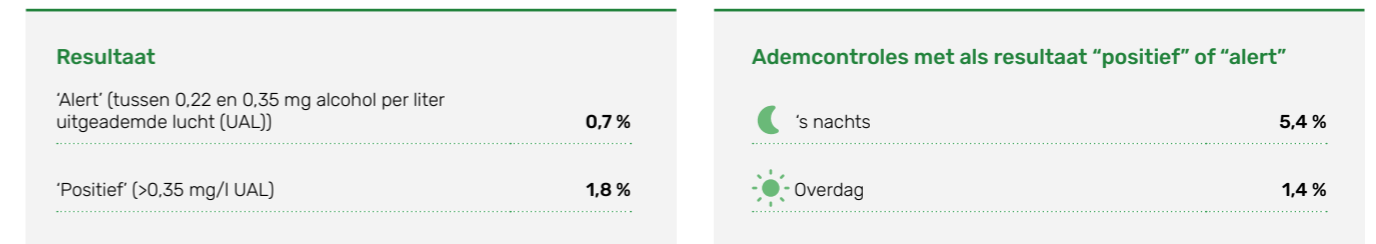
Alcohol- en drugsovertredingen geregistreerd door de politie in het BHG per maand (2022) [56]



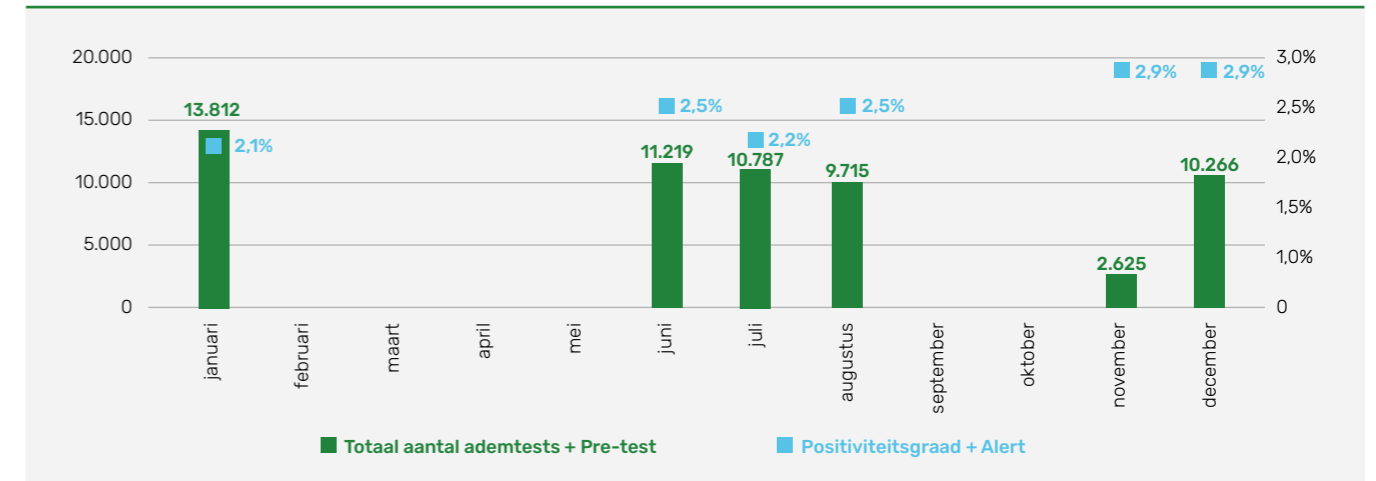
Alcoholovertredingen geregistreerd door de politie in het BHG (2022) [56]



Uitgevoerde ademtesten in het kader van BOB-Campagnes (2022, N=58.424) [57]

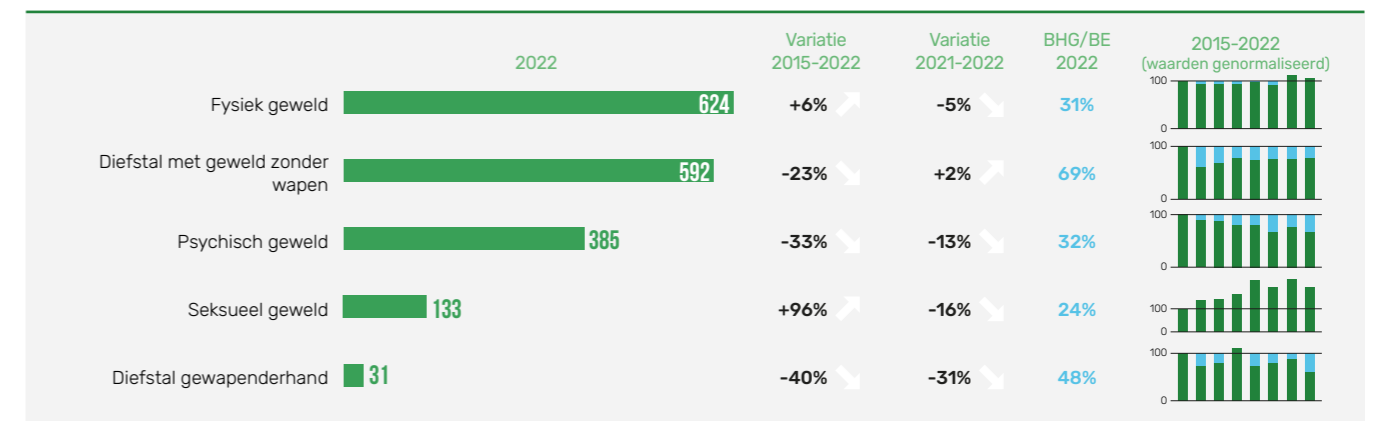


Alcoholcontroles in het kader van de BOB-campagnes in het BHG per maand (2022) [57]



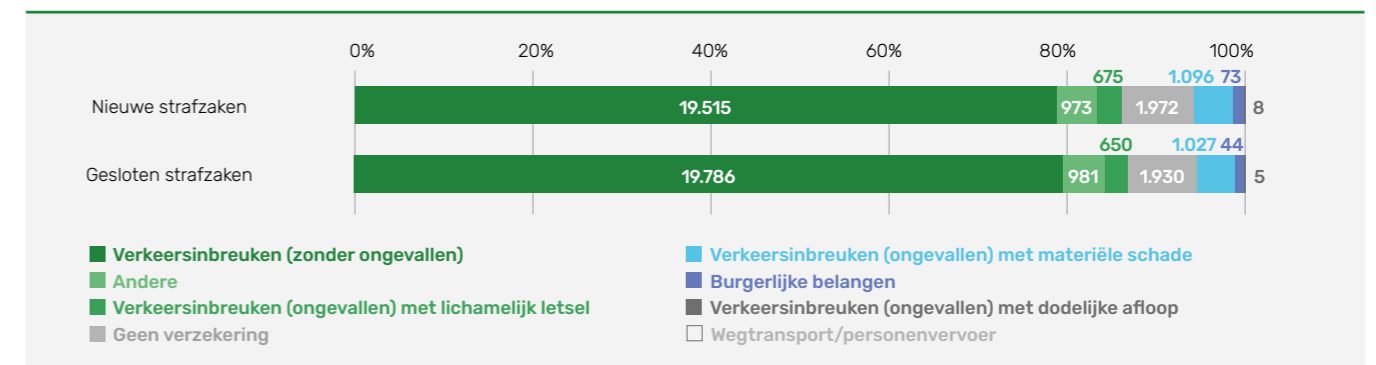
6.2.3. Criminaliteitsstatistieken openbaar vervoer (OV) [23]

Criminele figuren "Openbaar vervoer" in het BHG (2015-2022)



6.3. GERECHTELIJK STATISTIEKEN - POLITIERECHTBANK [58]

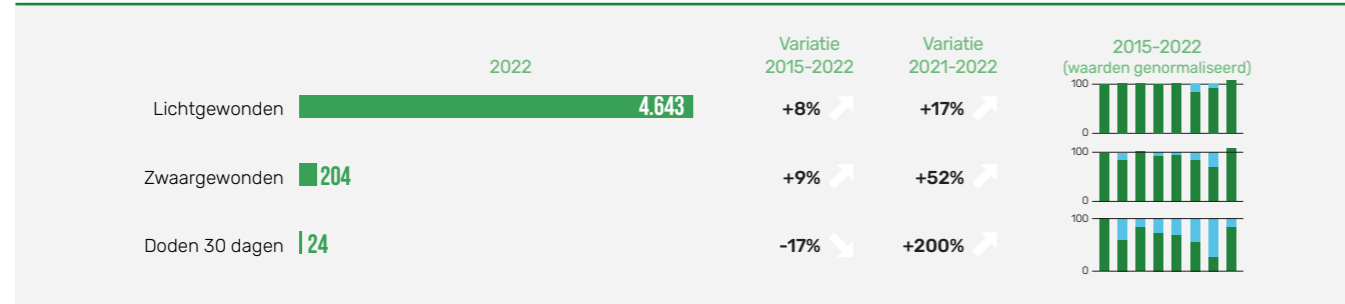
Strafzaken bij de politierechtbanken (Nederlandstalige en Franstalige) van Brussel (2022)



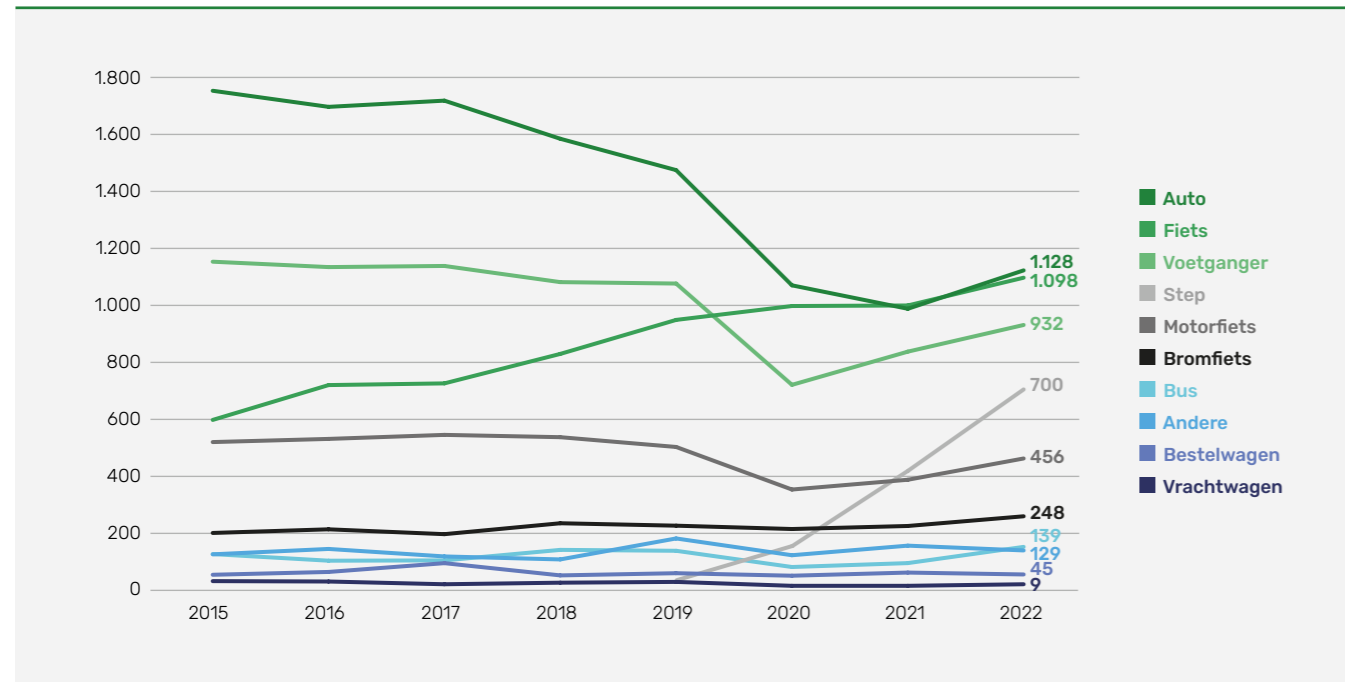


## 6.4. ACCIDENTOLOGIE <sup>[59]</sup>

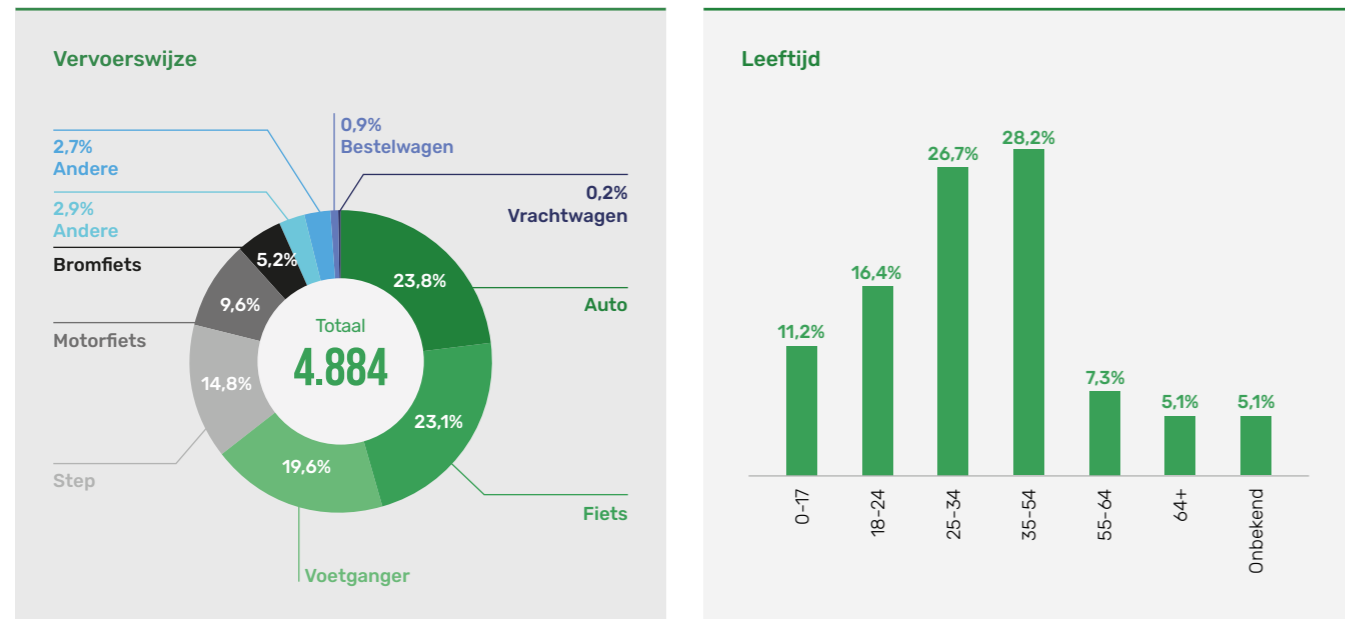
Aantal verkeersslachtoffers met lichamelijke letsels in het BHG (2015-2022)



Verkeersslachtoffers met lichamelijke letsels in het BHG, naargelang vervoerswijze (2015-2022)



Verkeersslachtoffers met lichamelijke letsels in het BHG (2022, N=4.884)



# THEMATIEK 7 MILIEU EN OVERLAST



# IN HET KORT



## Nachtlawaai:

- De politie registreerde 816 feiten, een stijging van 20% ten opzichte van 2021
- Deze feiten vinden voornamelijk plaats langs de as tussen de Grote Markt en de universiteitswijk, via de wijken Matonge en Flagey-Malibran



Meer dan de helft van de dossiers gerelateerd aan het milieu afgesloten door het Brusselse correctionele parket werden afgesloten met een alternatieve maatregel



## Dierenwelzijn:

- 158 feiten 'dierenwelzijn' werden geregistreerd door de politie, een stijging van 45% t.a.v. 2021
- 101 pv's 'dierenwelzijn' ontvangen door Leefmilieu Brussel (+15% t.a.v. 2021), waarvan er 3 door het parket werden vervolgd



Volgens de Gewestelijke Veiligheidsenquête mijden bijna 3 op de 10 inwoners "vaak" of "altijd" trein- en metrostations uit angst voor agressie/diefstal/overlast. 1 op de 4 mijdt "vaak" of "altijd" parken en groene ruimten

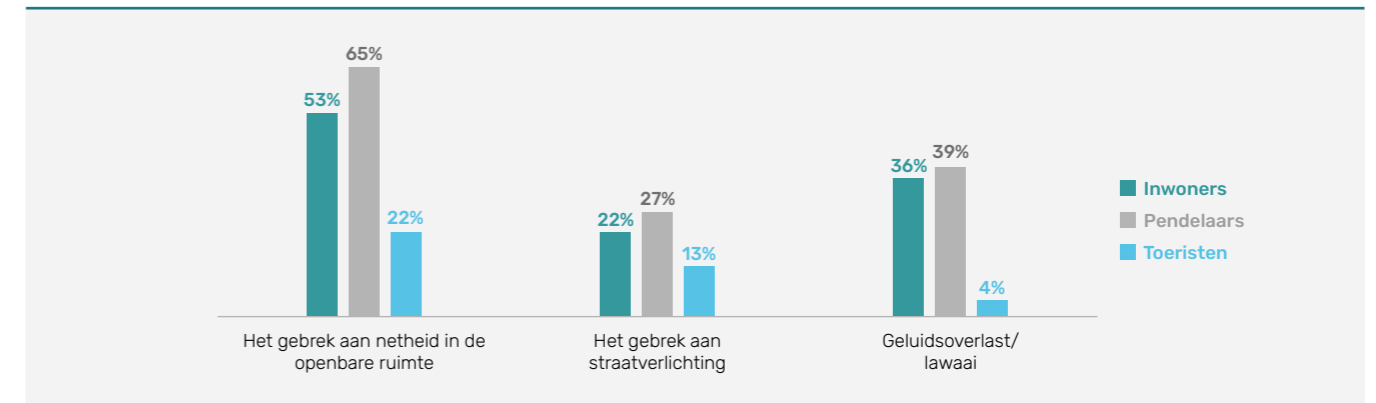


## Netheid/afval:

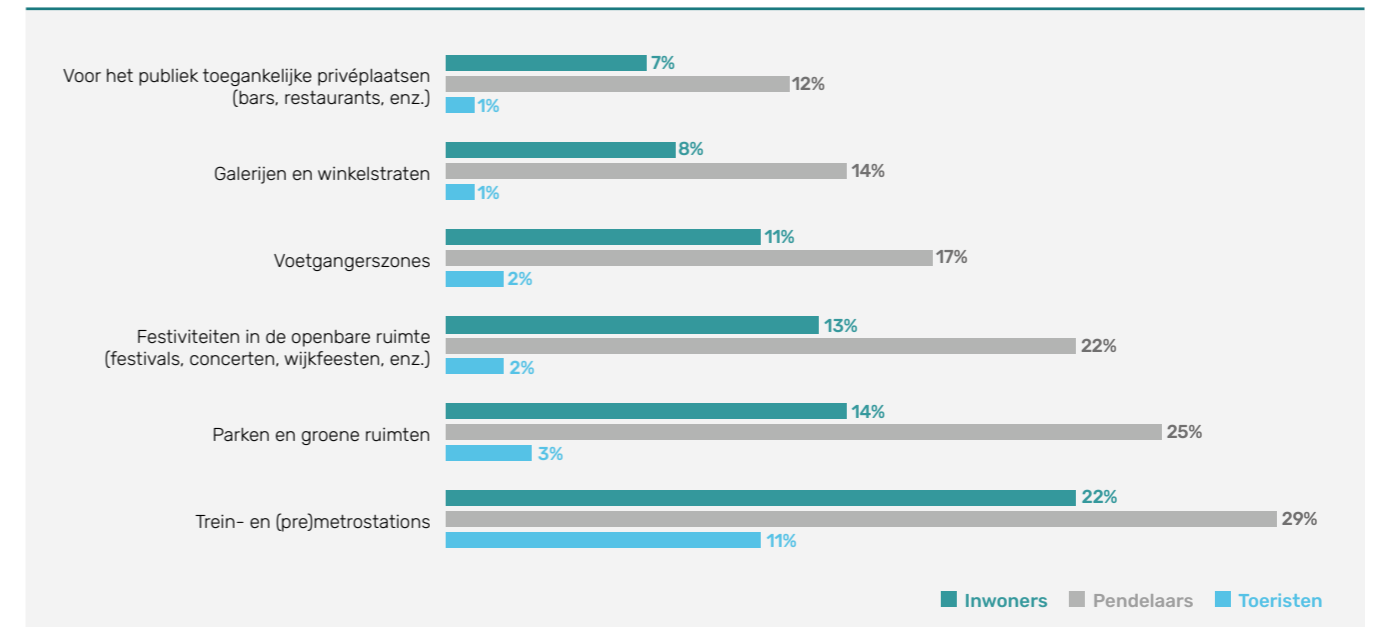
- Volgens de Gewestelijke Veiligheidsenquête zegt 65% van de pendelaars vaak of altijd geconfronteerd te worden met een gebrek aan netheid in de openbare ruimte in het BHG. Dit is ook het geval voor meer dan de helft van de Brusselaars
- 237 feiten in verband met afval werden geregistreerd door de politie, een sterke stijging (+132% t.a.v. 2021)
- 372 pv's in verband met milieu werden ontvangen door Leefmilieu Brussel (+60% t.a.v. 2021), voornamelijk met betrekking tot afvalproblemen (224)
- 3.206 pv's op vlak van afval werden behandeld door Leefmilieu Brussel (+5% t.a.v. 2021)

## 7.1. GEWESTELIJKE VEILIGHEIDSENQUÊTE <sup>[20]</sup>

Aandeel respondenten dat zegt 'vaak' of 'altijd' te zijn blootgesteld aan [...] in het BHG tijdens de 12 maanden voorafgaand aan de enquête (2022)




Aandeel respondenten dat zegt bepaalde plekken 'vaak' of 'altijd' te mijden uit angst voor agressie, diefstal of overlast (2022)

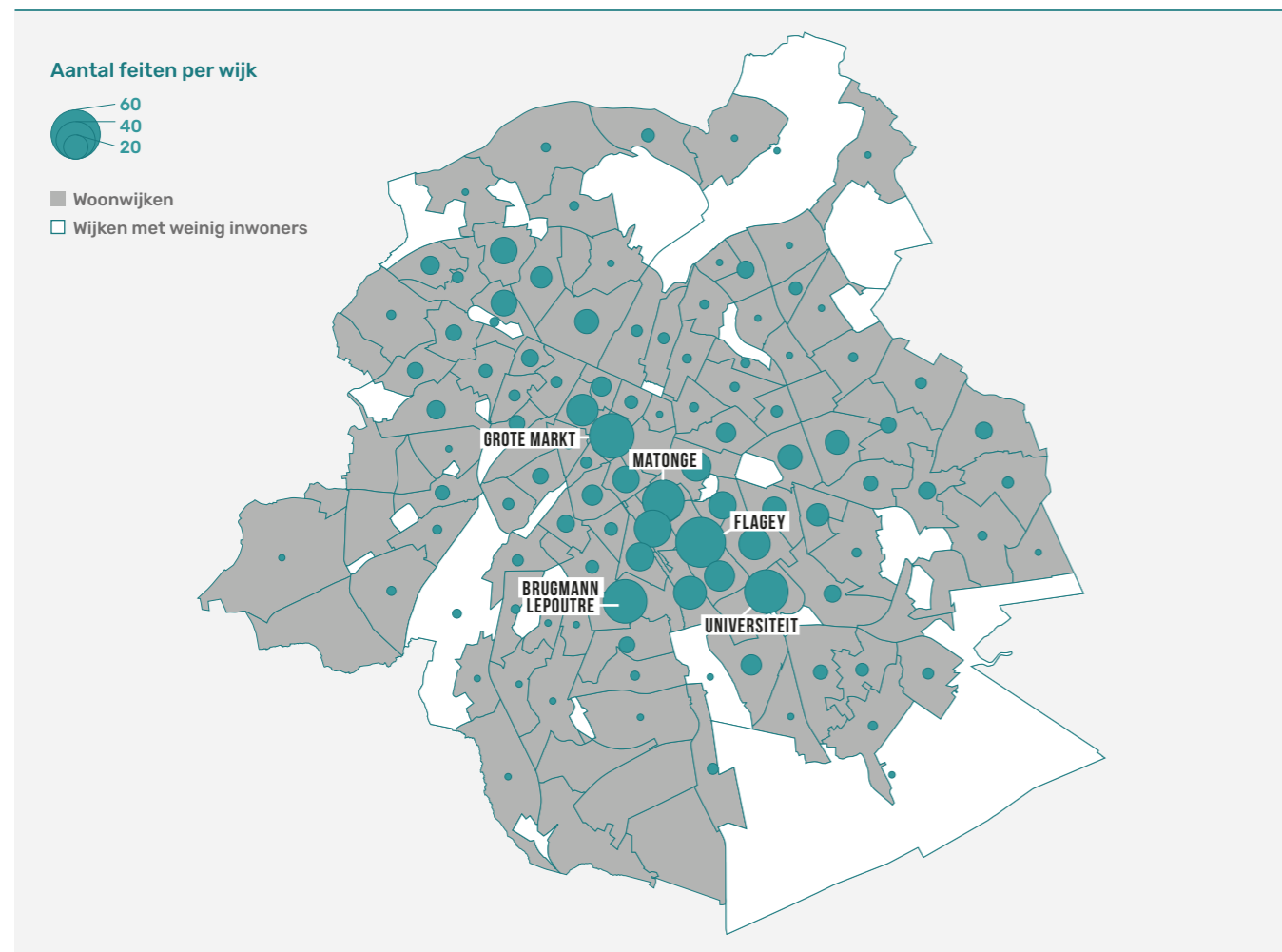


## 7.2. POLITIËLE CRIMINALITEITSSTATISTIEKEN <sup>[23]</sup>

Inbreuken betreffende milieu geregistreerd door de politie in het BHG (2015-2022)



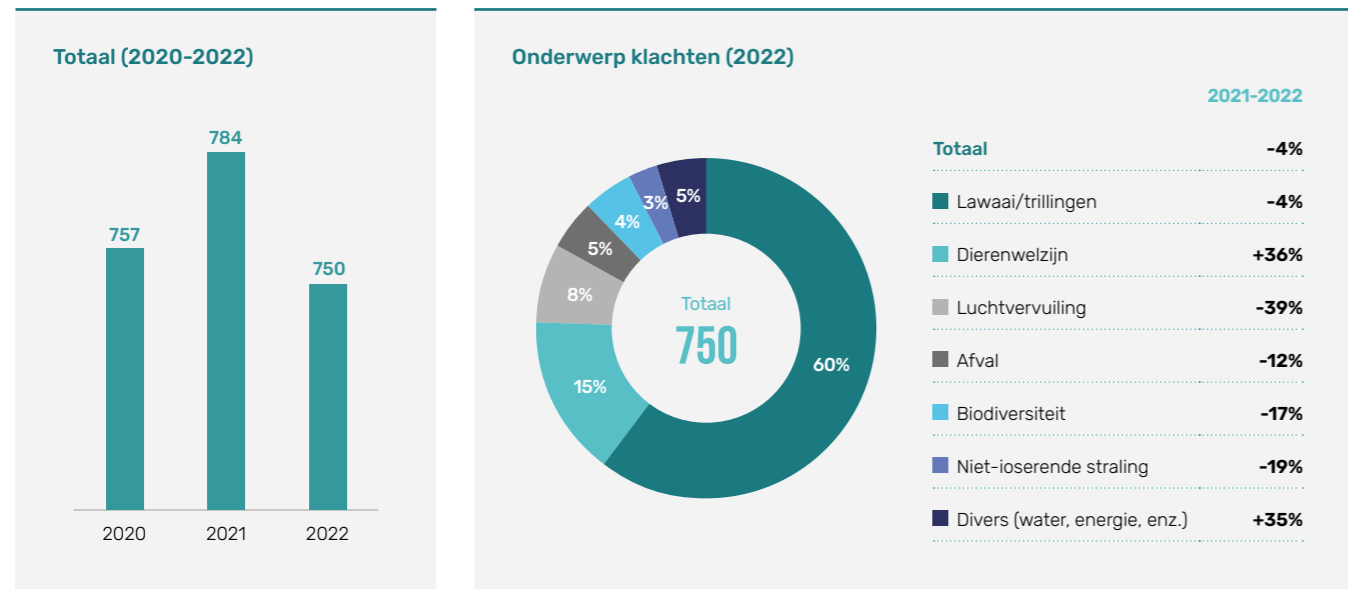
Inbreuken van nachtlawaai geregistreerd door de politie die op het niveau van de Brusselse wijken kunnen worden gelokaliseerd (86,5% van het totaal aantal feiten) (2022) [43]



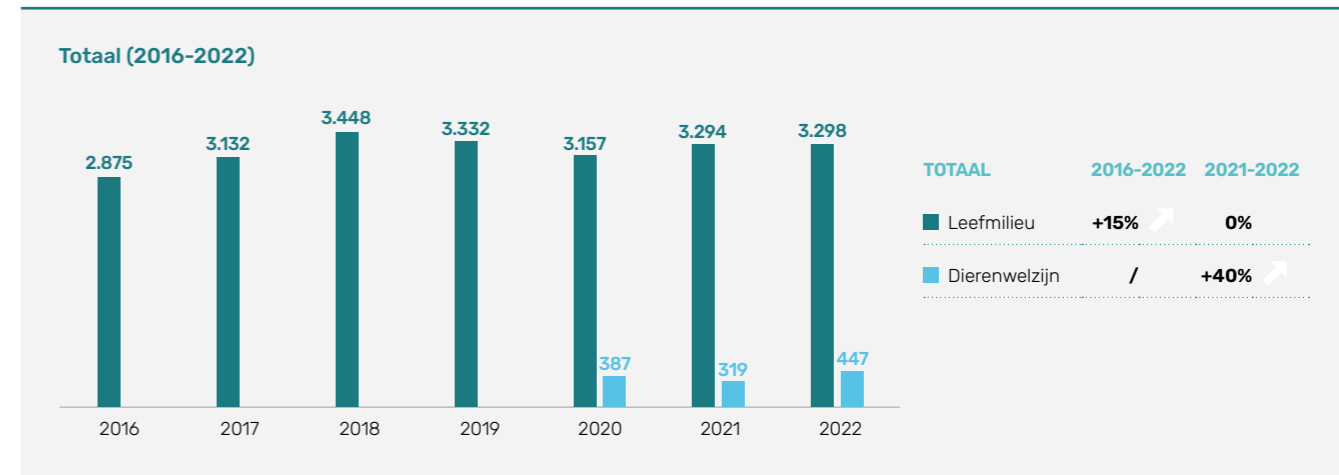
### 7.3. ADMINISTRATIEVE STATISTIEKEN

#### 7.3.1. Leefmilieu Brussel (LB) [60]

Klachten van burgers ontvangen door LB



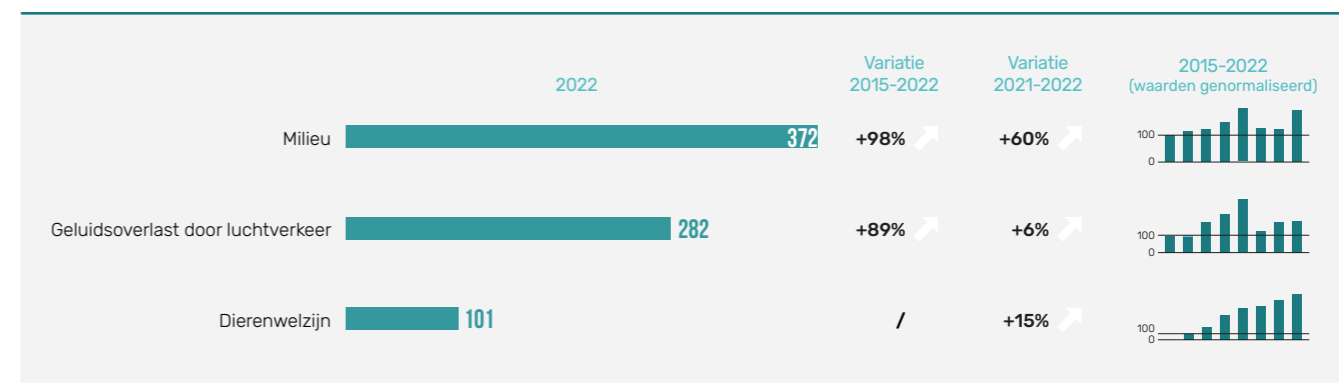
Inspectiedossiers behandeld door het Inspectoraat van LB



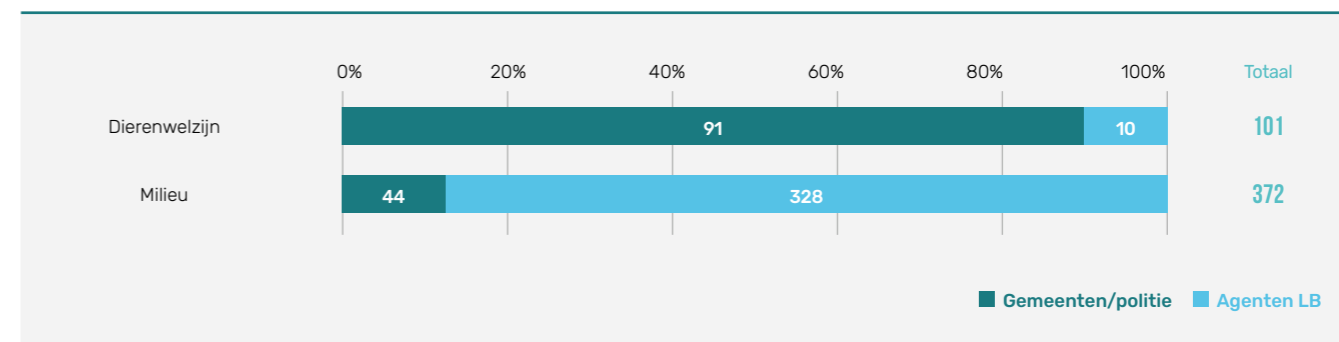
Prioriteiten van het Inspectoraat van LB (2022)

Prioriteiten 2022 [61]	Aantal gelinkte dossiers
1. Een meer circulaire economie ontwikkelen: afval sorteren en hergebruik van apparaten	585 dossiers "contract/sorteerverplichting"
2. Onze natuurlijke hulpbronnen beheren: Natuurplan en vermindering van pesticiden	32 dossiers "Natuur"
3. De controle van bedrijven die ingedeelde inrichtingen uitbaten in functie van risicoscores	210 dossiers "Risicobedrijven"

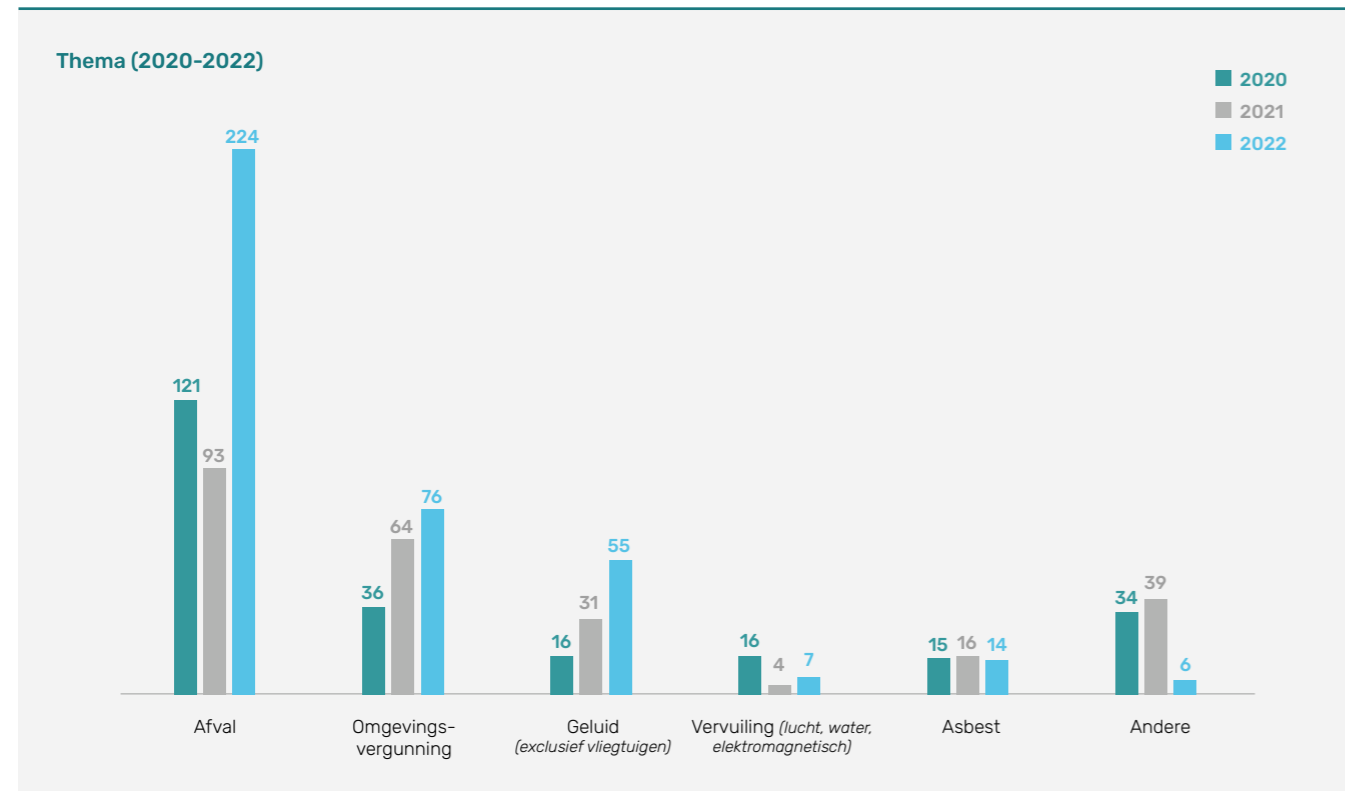
Pv's gerapporteerd aan LB per thema (2015-2022)



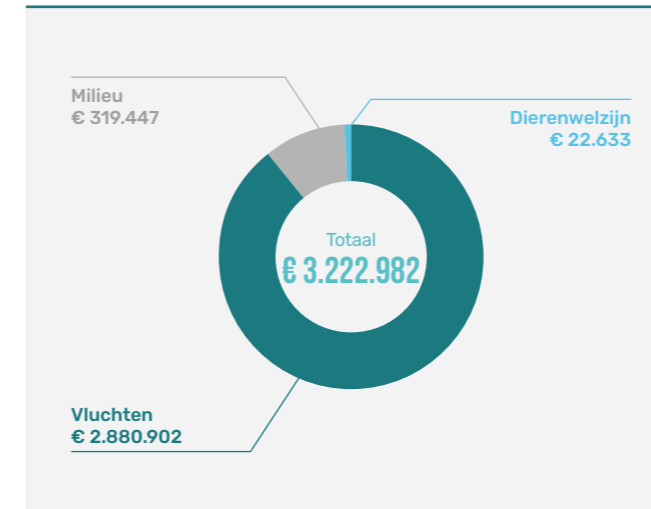
Pv's milieu en dierenwelzijn, naar oorsprong (2022)



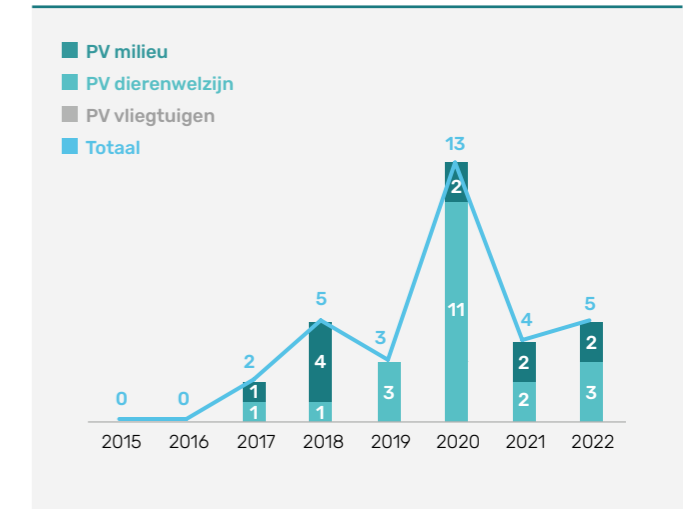
Pv's inzake milieu ontvangen door LB



Totaalbedrag opgelegde boetes door LB naar type dossier (2022)



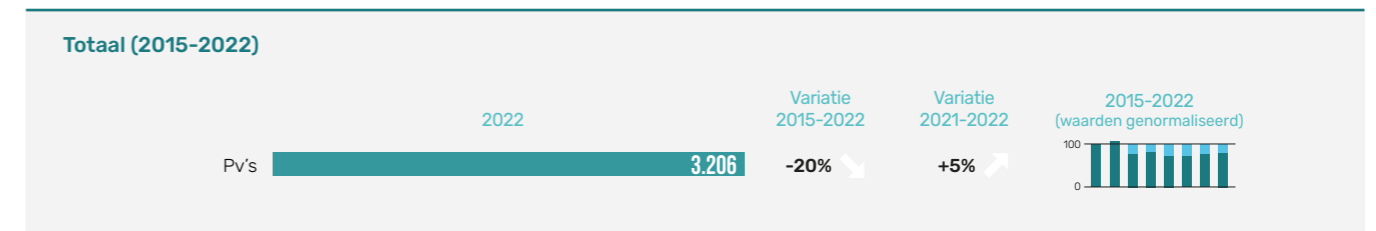
Pv's vervolgd door het parket\* (2015-2022)



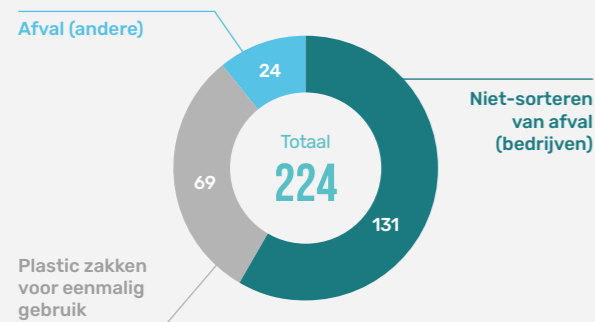
\* Volgens de datum waarop LB in kennis werd gesteld van de PV

7.3.2. Net Brussel [62]

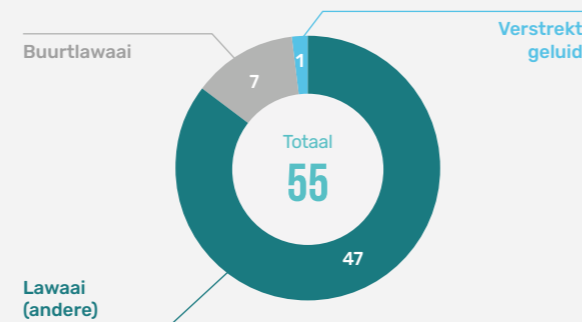
Pv's op het vlak van afvalbeheer behandeld door Net Brussel



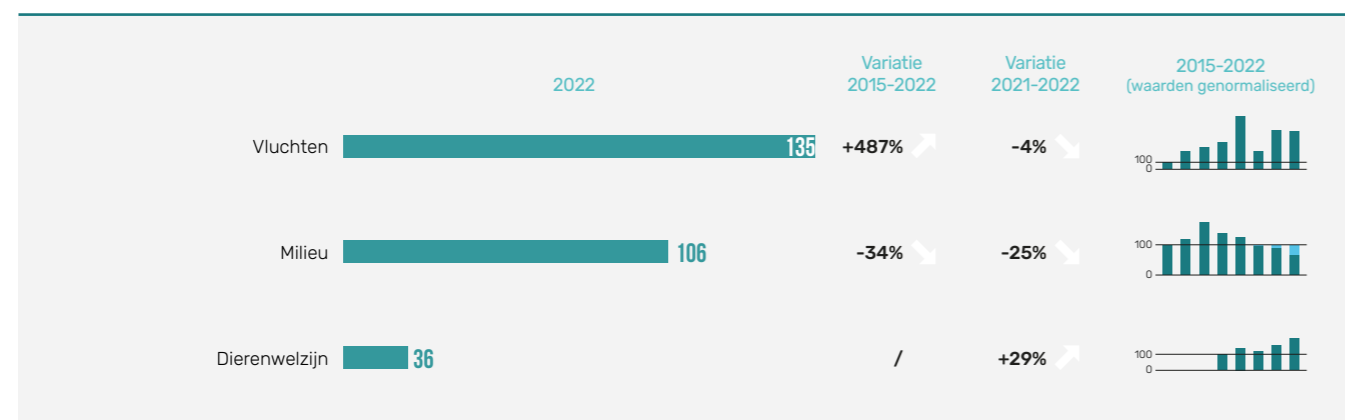
Details PV's 'afval' (2022)



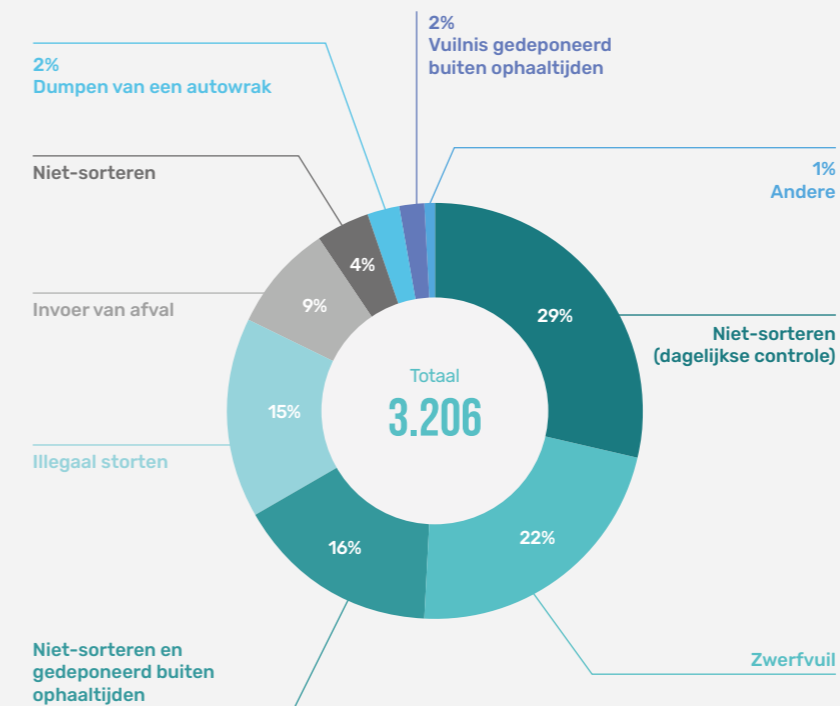
Details PV's 'lawaai' (exclusief vliegtuigen) (2022)



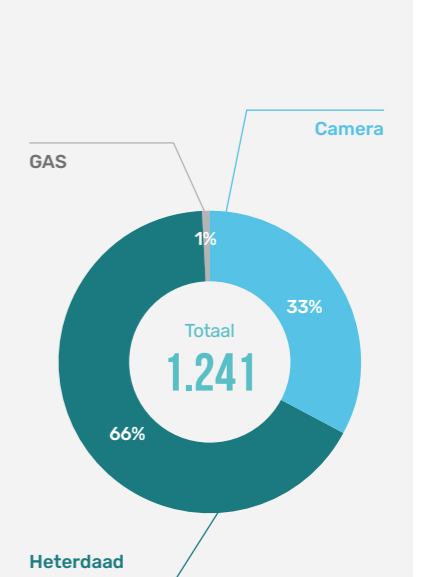
Beslissing tot oplegging van een administratieve boete\* genomen door LB (2015-2022)



Type feiten (2022)

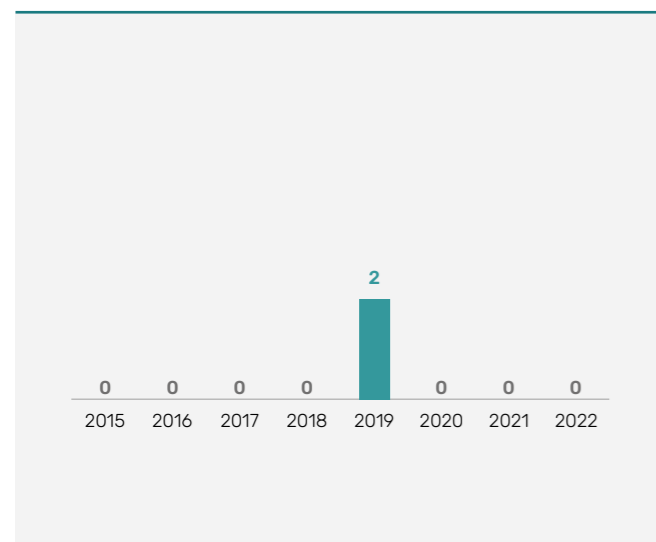


Vaststellingswijze (2022)

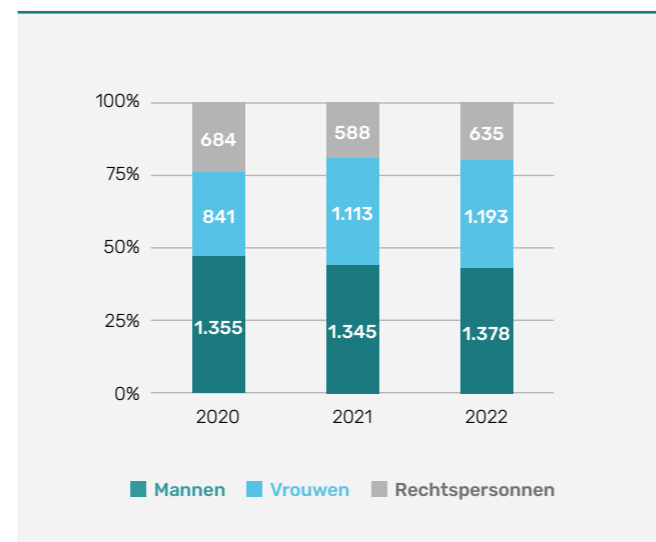


\* Een beslissing tot een boete kan betrekking hebben op verscheidene pv's, gegroepeerd in hetzelfde dossier en beslissingen tot een boete genomen in 2022 kunnen betrekking hebben op pv's van dat jaar of van voorgaande jaren. concerner des PV de cette année ou d'années antérieures.

PV's behandeld door Net Brussel die vervolgd werden door het parket (2015-2022)



Personen betrokken bij zaken behandeld door Net Brussel (2020-2022)

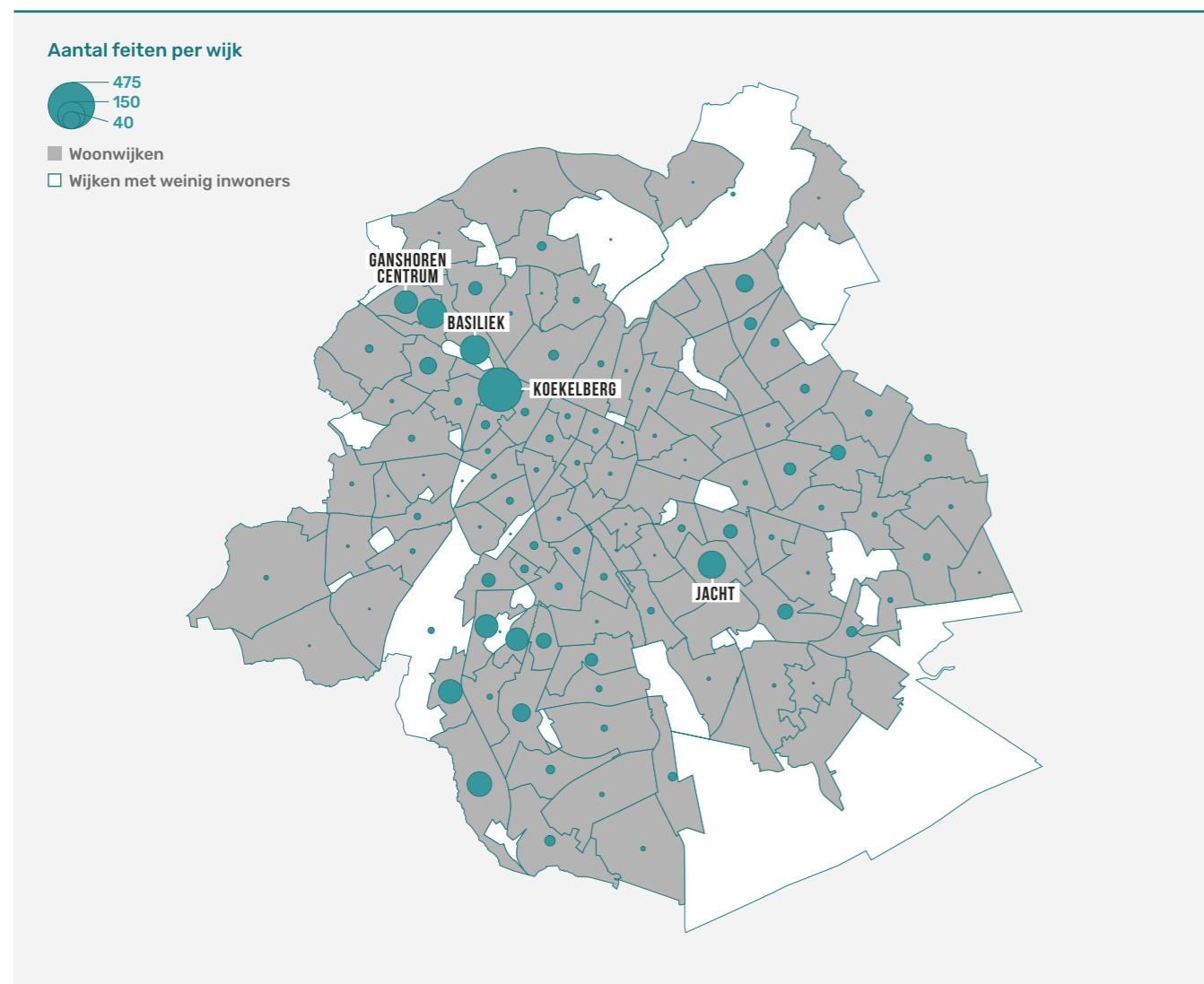


Vervuiling van openbare ruimtes geregistreerd op verschillende wijzen, per gemeente (2022) [31;62]

Gemeente	GAS-dossiers art. 14 (verbod op zwerfvuil in de openbare ruimte)	Vaststellingen- Gemeentelijke belastingen 'zwerfvuil in de openbare ruimte'	PV's Net Brussel
Anderlecht	55	1.099	494
Oudergem	65	onbekend	32
Sint-Aghata-Berchem	9	345	57
Stad Brussel	124	6.965	697
Etterbeek	288	5	62
Evere	221	0	74
Vorst	334	/	389
Ganshoren	421	onbekend	103
Elsene	451	/	150
Jette	11	/	78
Koekelberg	752	0	29
Sint-Jans-Molenbeek	94	/	213
Sint-Gillis	86	> 243 (sept.-dec. 2023)	96
Sint-Joost-ten-Node	5	176	79
Schaarbeek	0	842	290
Ukkel	520	3	120
Watermaal-Bosvoorde	2	105	26
Sint-Lambrechts-Woluwe	130	414	115
Sint-Pieters-Woluwe	24	/	102

### 7.3.3. Brusselse gemeenten [31]

GAS-dossiers betreffende zwerfvuil in de openbare ruimte (artikel 14 van het APR) per wijk (N=2.981, 95% lokaliseerbaar op wijkniveau voor 18 gemeenten, 2022)

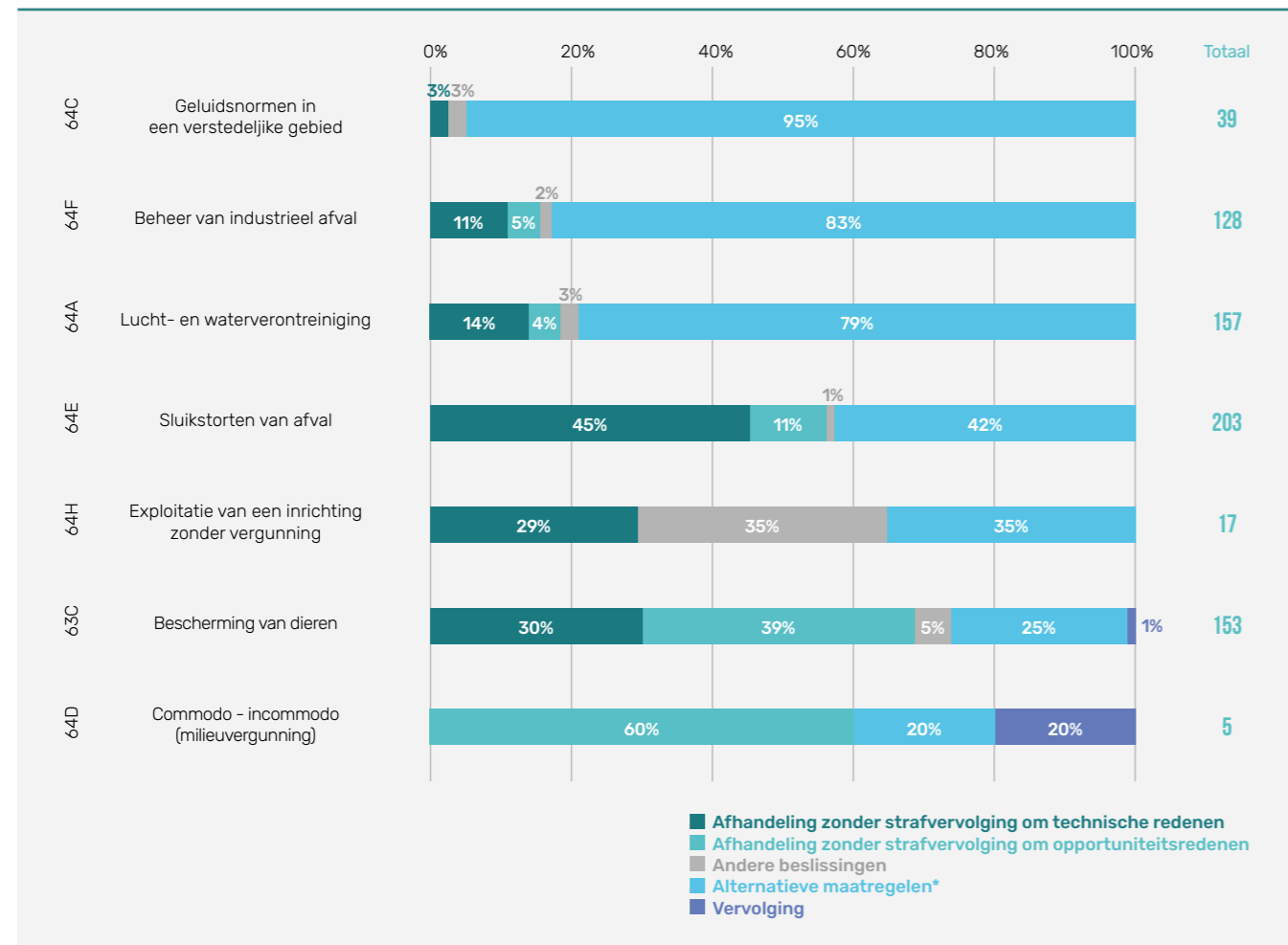


### 7.4. GERECHTELIJKE STATISTIEKEN [35]

Instroom bij het Correctioneel parket van Brussel van zaken in verband met milieu (2015-2022)

Code	Omschrijving	2022	Variatie 2015-2022	Variatie 2021-2022	BHG/BE 2022	2015-2022 (waarden genormaliseerd)
64E	Sluikstorten van afval	188	-95%	+68%	3%	[Bar chart]
64A	Lucht- en waterverontreiniging	160	+1.043%	-1%	19%	[Bar chart]
63C	Bescherming van dieren	148	+95%	+33%	5%	[Bar chart]
64F	Beheer van industrieel afval	127	+1.311%	+63%	16%	[Bar chart]
64C	Geluidsnormen in een verstedelijke gebied	38	-73%	+6%	28%	[Bar chart]
64H	Exploitatie van een inrichting zonder vergunning	5	0%	-44%	1%	[Bar chart]
64D	Commodo - incommodo (milieuvergunning)	1	-99%	-50%	1%	[Bar chart]
64N	Vervuiling van grondwater	0	-100%	-100%	0%	[Bar chart]

Uitstroom bij het Correctioneel Parket van Brussel betreffende milieuzaken, naar beslissing tot afsluiting (2022)



\* Deze alternatieve maatregelen omvatten administratieve boetes zoals die opgelegd door Leefmilieu Brussel en Net Brussel (zie hierboven)

# THEMATIEK 8 SMOKKEL EN FRAUDE



# IN HET KORT



In de Gewestelijke Veiligheidsenquête geeft meer dan 40% van de inwoners van het BHG aan slachtoffer te zijn geworden van poging tot oplichting via het internet in het afgelopen jaar



Illegaal wapenbezit, -dracht en -transport wordt het vaakst door de politie geregistreerd in de wijken Zuidstation, Marollen en Noordwijk



Het aantal feiten van identiteitsfraude (1.548) geregistreerd door de politie neemt af sinds 2019 (-24%)



18 van de 35 zaken betreffende criminele organisaties werden vervolgd door het Brussels correctioneel Parket

11 van de 34 zaken fiscale fraude werden afgesloten met alternatieve maatregelen



Binnen de cybercriminaliteit blijft informaticabedrog (7.828) sterk stijgen (+41% t.a.v. 2021) in de politiestatistieken

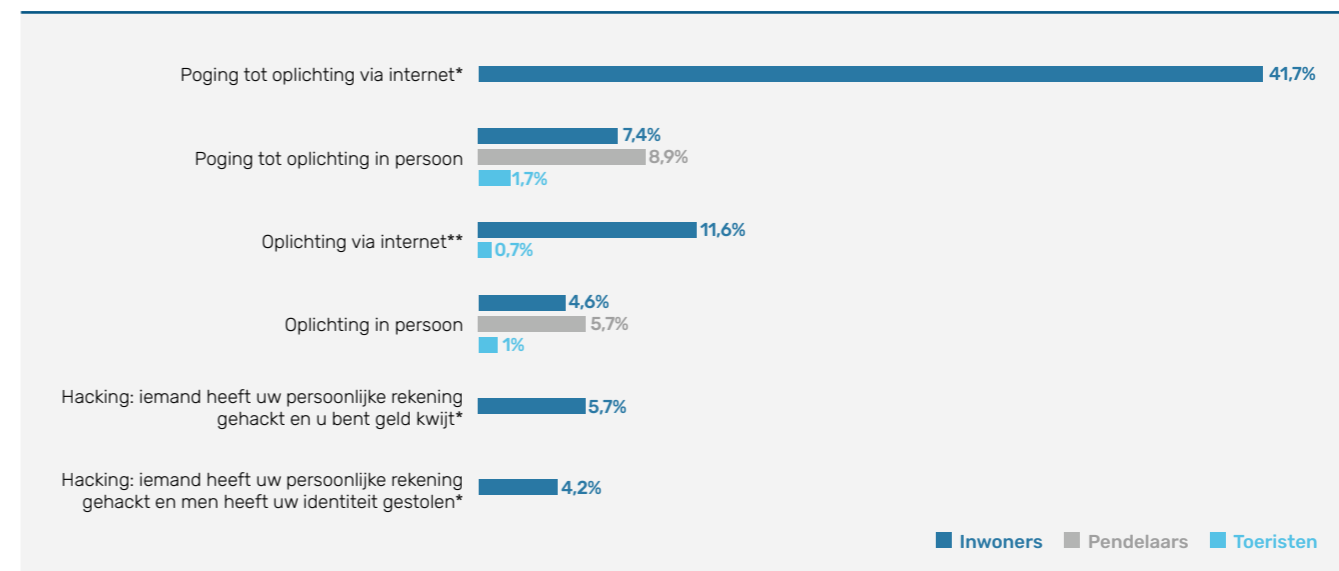
Het aantal witwasdossiers (1.547) dat instroomt bij het Brussels correctioneel Parket blijft toenemen (+7% t.a.v. 2021)



72% van de zaken cybercriminaliteit (1.743) zijn het voorwerp van een behandeling zonder strafvervolgning binnen het Brussels correctioneel Parket

## 8.1. GEWESTELIJKE VEILIGHEIDSENQUÊTE <sup>[20]</sup>

Aandeel respondenten die zeggen slachtoffer te zijn geweest van [...] in de 12 maanden voorafgaand aan de enquête, per type respondent (2022)



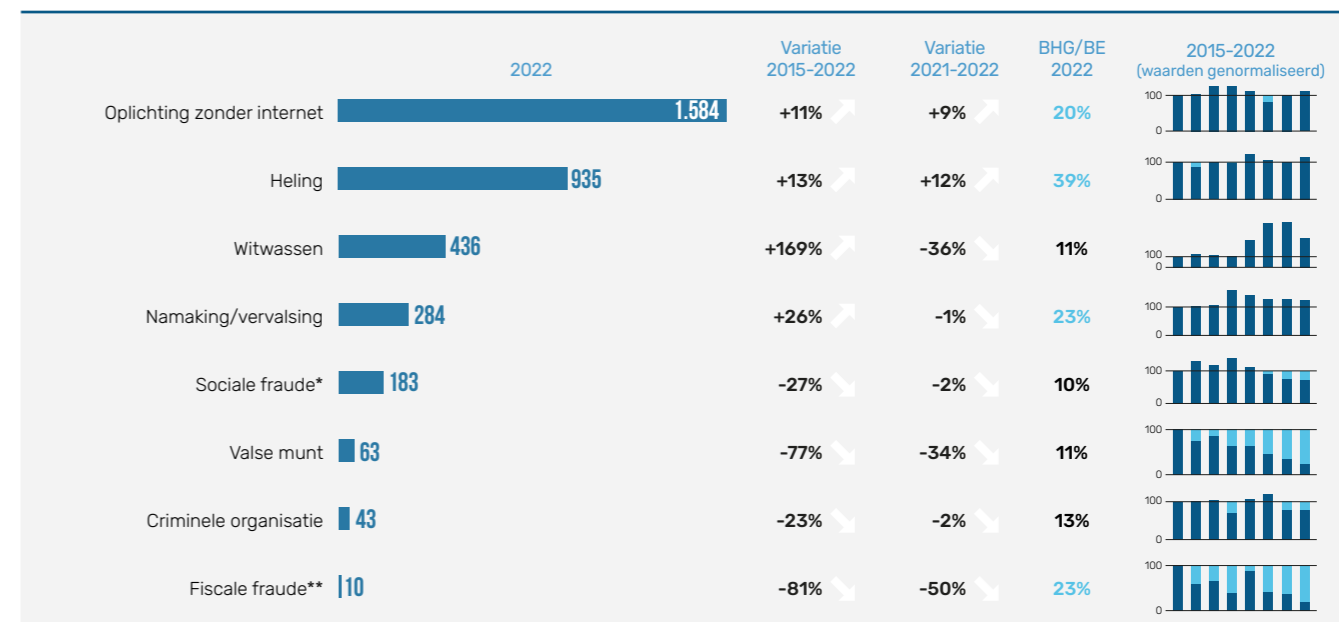
\* Niet bevroegd bij pendelaars en toeristen

\*\* Niet bevroegd bij pendelaars

## 8.2. POLITIËLE CRIMINALITEITSSTATISTIEKEN <sup>[23]</sup>

### 8.2.1. Smokkel en fraude

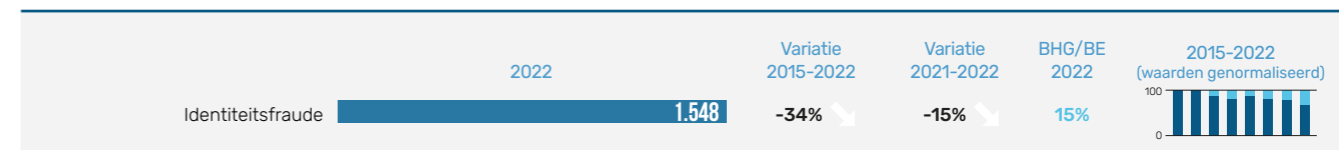
Inbreuken op het vlak van smokkel en fraude geregistreerd door de politie in het BHG (2015-2022)



\* Sociale fraude bestrijkt hier fraude inzake sociale bijdragen (zwartwerk) (sociaal strafwetboek en arbeid) en inzake uitkeringen.

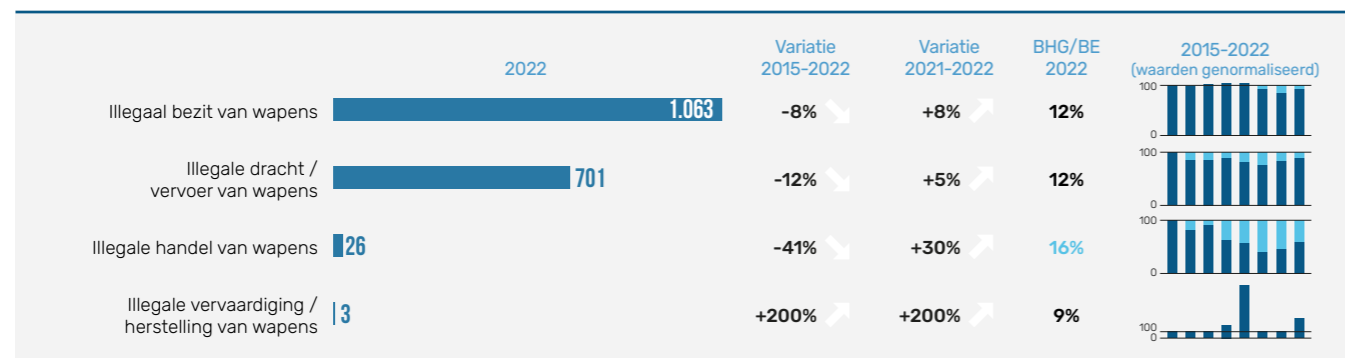
\*\* Fiscale fraude omvat btw-fraude en fraude inzake inkomensbelastingen.

Crimineel fenomeen identiteitsfraude geregistreerd door de politie in het BHG (2015-2022)

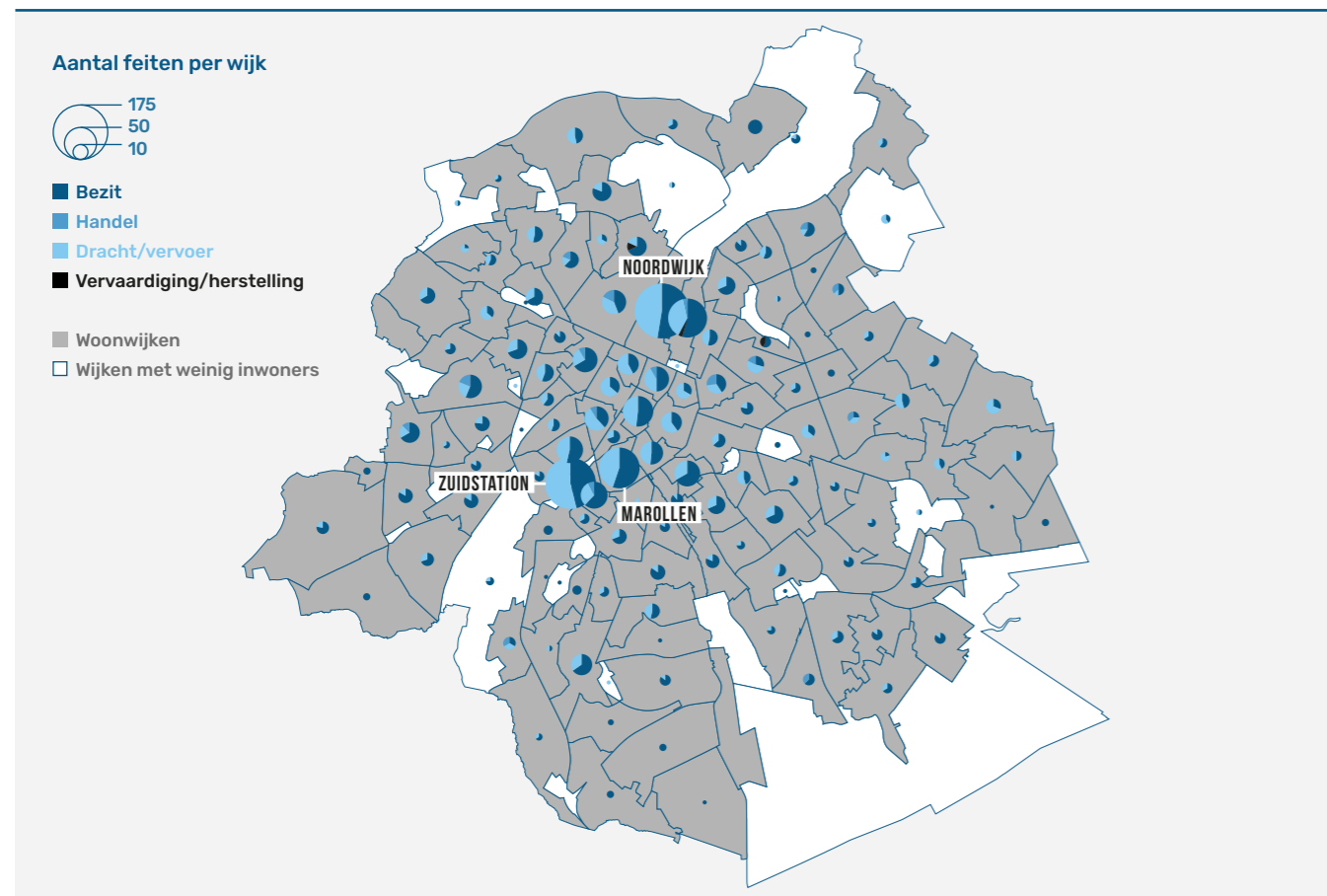


### 8.2.2. Wapens

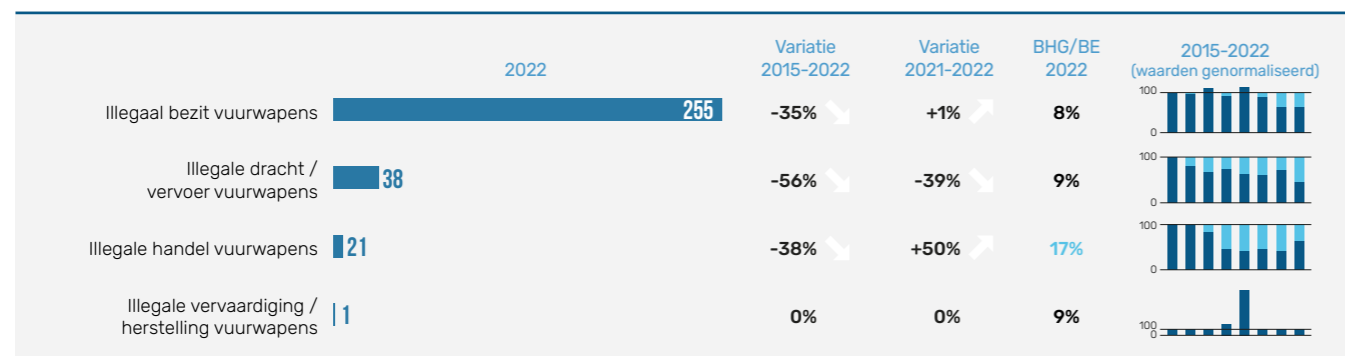
Inbreuken betreffende wapens geregistreerd door de politie in het BHG (2015-2022)



Inbreuken betreffende wapens geregistreerd door de politie lokaliseerbaar op het niveau van de Brusselse wijken (97% van het totaal aantal inbreuken) (2022) <sup>[43]</sup>

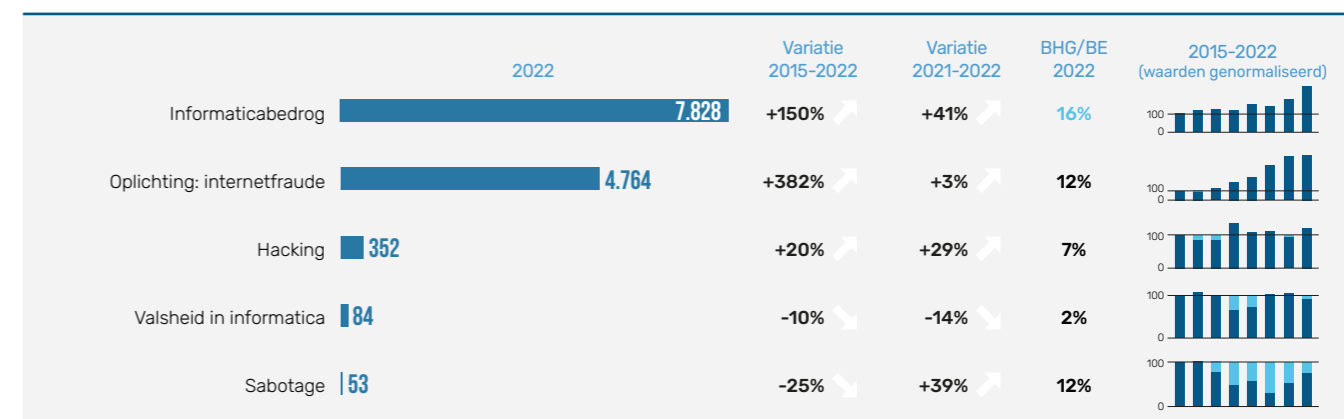


Inbreuken betreffende vuurwapens geregistreerd door de politie in het BHG (2015-2022)

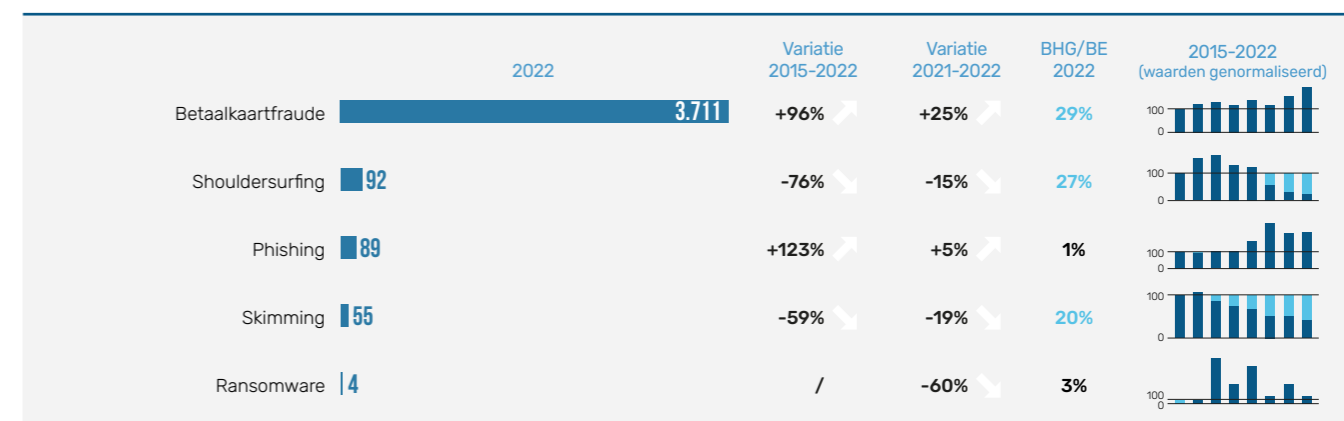


### 8.2.3. Cybercriminaliteit

Strafrechtelijke inbreuken betreffende cybercriminaliteit geregistreerd door de politie in het BHG (2015-2022)

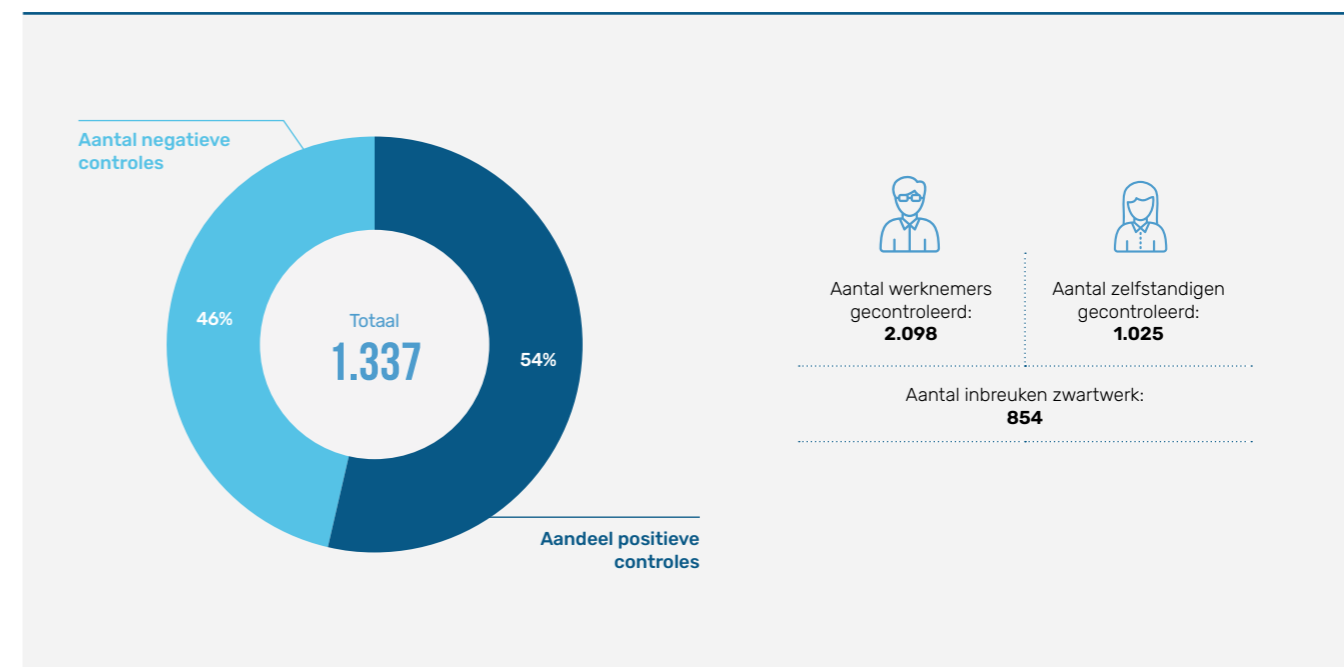


Criminele figuur 'ICT criminaliteit'. Feiten geregistreerd door de politie in het BHG (2015-2022)



## 8.3. ADMINISTRATIEVE STATISTIEKEN

Controles uitgevoerd door de Brusselse cel van de Sociale Inlichtingen en Opsporingsdienst (SIOD)\* bij werkgevers (2022, N=1.337 (-1% t.a.v. 2021)) <sup>[63]</sup>



\* De arrondissementscellen van de Sociale Inlichtingen en Opsporingsdienst (SIOD) voeren gezamenlijke acties om sociale fraude te bestrijden.

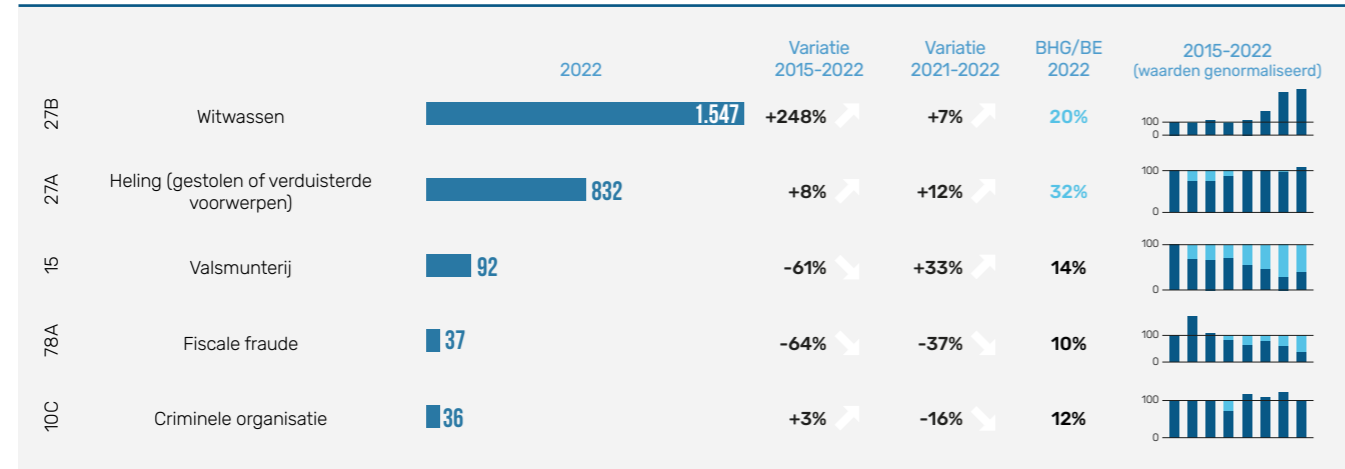


## 8.4. GERECHTELIJKE STATISTIEKEN

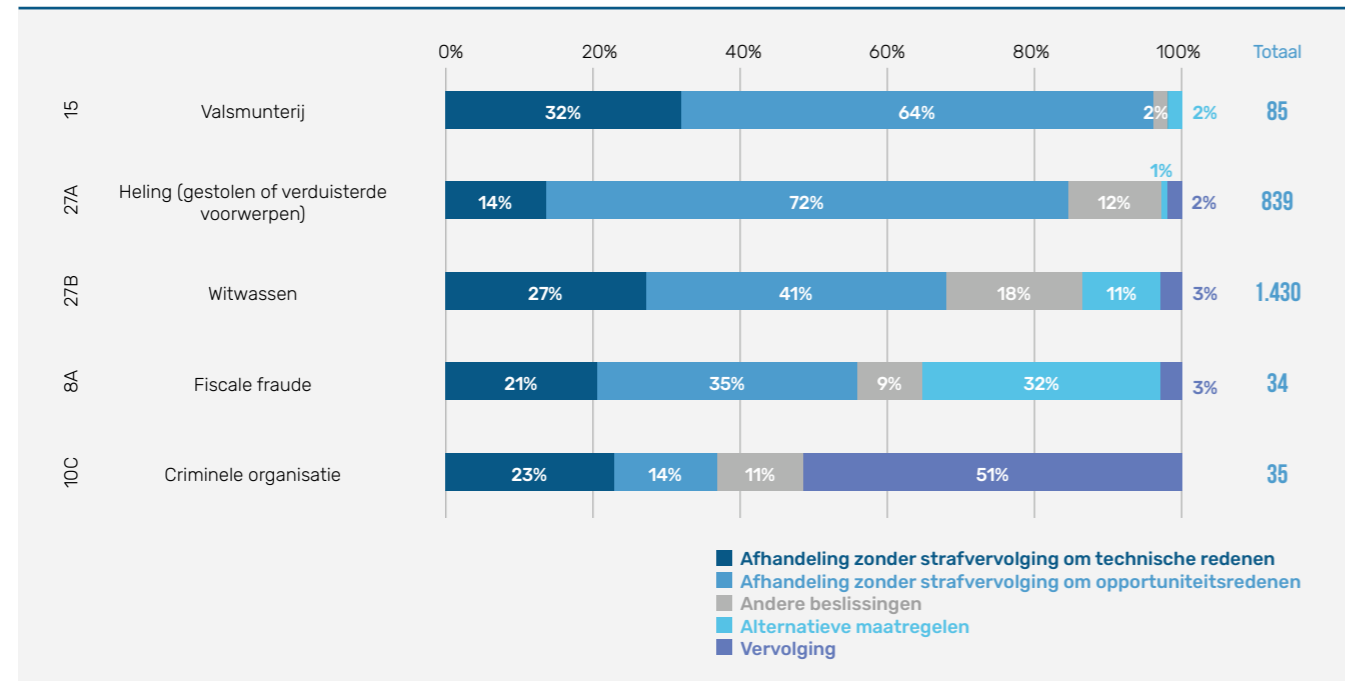
### 8.4.1. Correctioneel Parket van Brussel <sup>[35]</sup>

#### A. FRAUDE EN SMOKKEL

Instroom in het Brusselse correctioneel Parket op het vlak van fraude en smokkel (2015-2022)

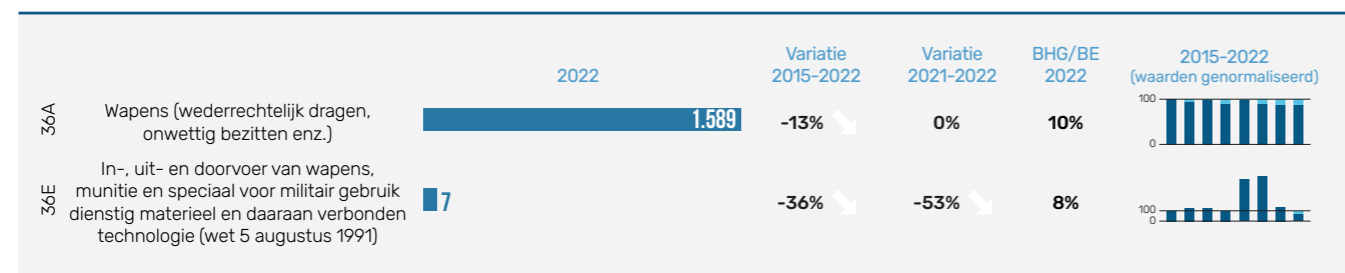


Uitstroom uit het correctioneel parket van Brussel op het vlak van fraude en smokkel, naar afsluitende beslissing (2022)

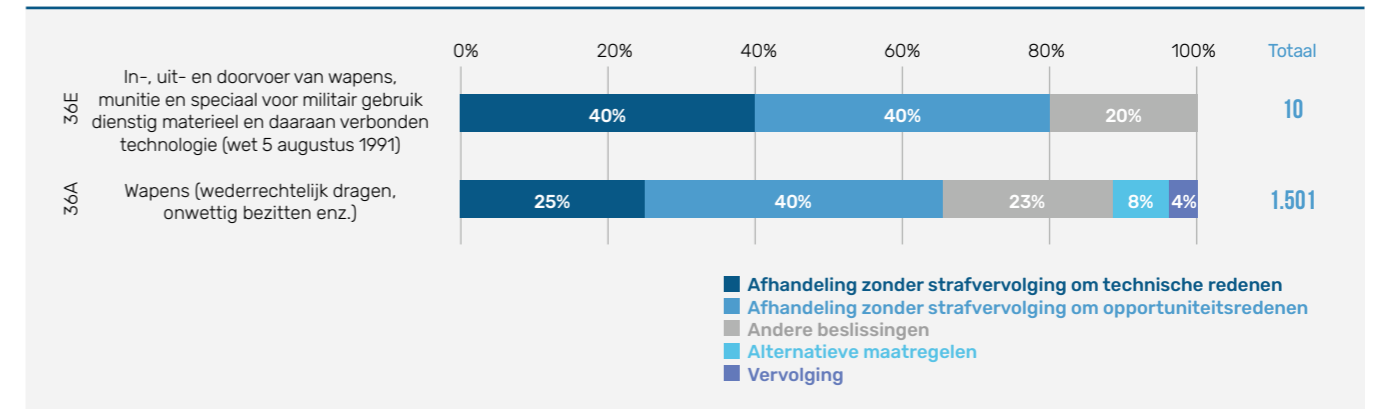


#### B. WAPENS

Instroom in het Brusselse correctioneel Parket op het vlak van wapens (2015-2022)

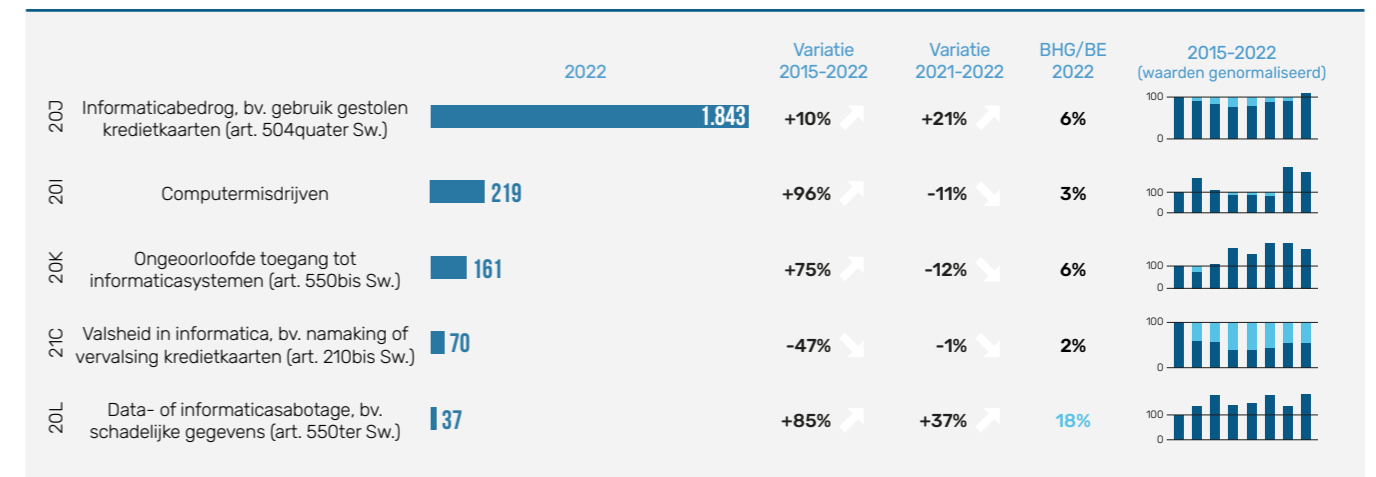


Uitstroom uit het correctioneel Parket van Brussel op het vlak van wapens, naar afsluitende beslissing (2022)

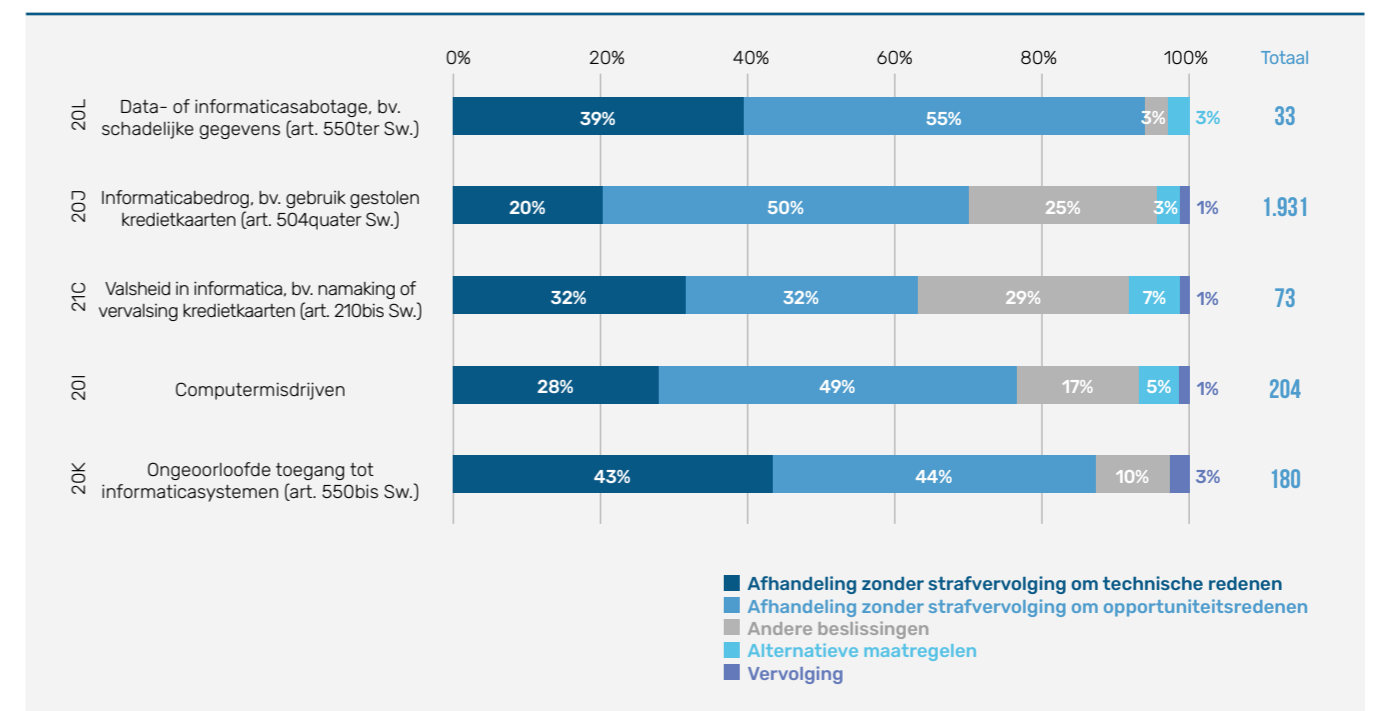


#### C. CYBERCRIMINALITEIT

Instroom in het Brusselse correctioneel Parket op het vlak van cybercriminaliteit (2015-2022)

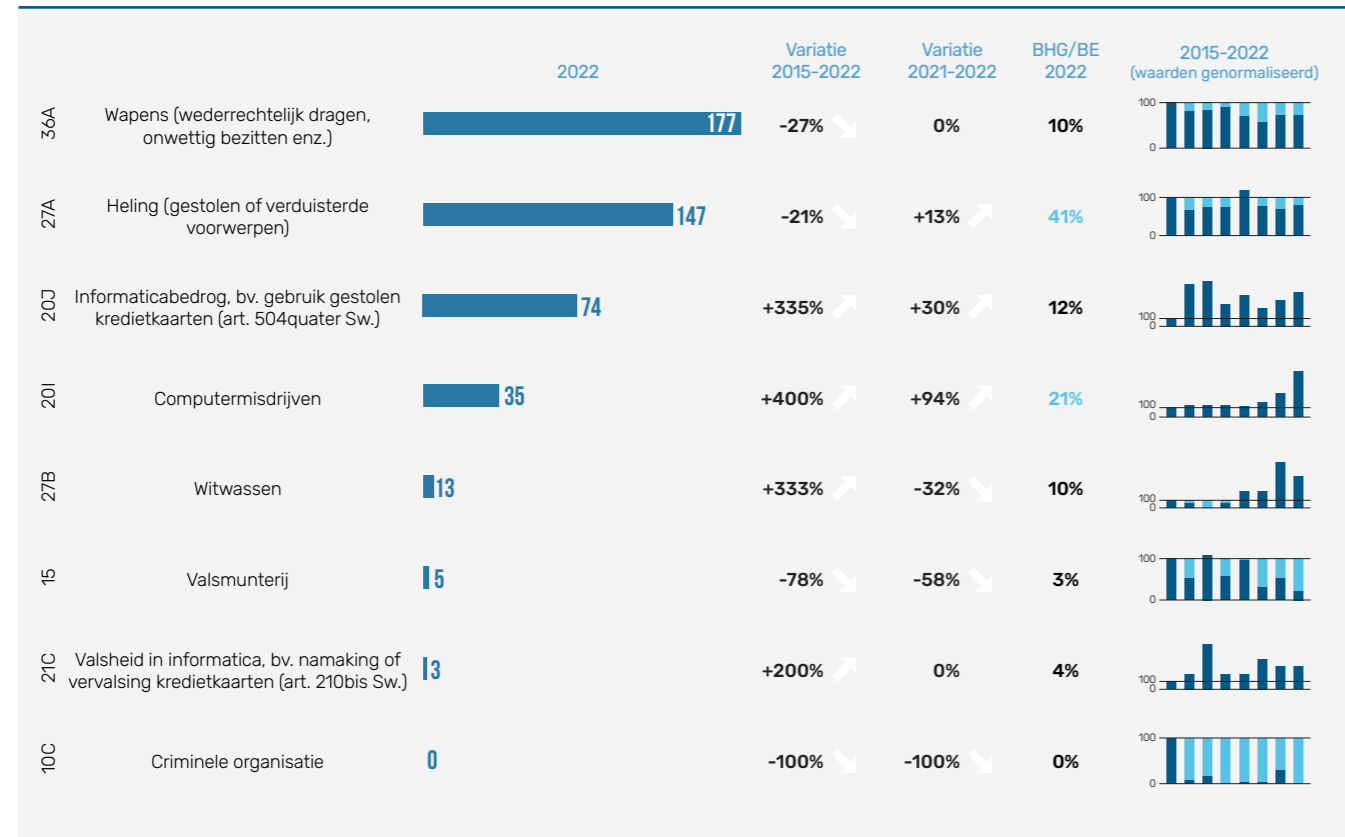


Uitstroom uit het correctioneel parket van Brussel op het vlak van cybercriminaliteit, naar afsluitende beslissing (2022)



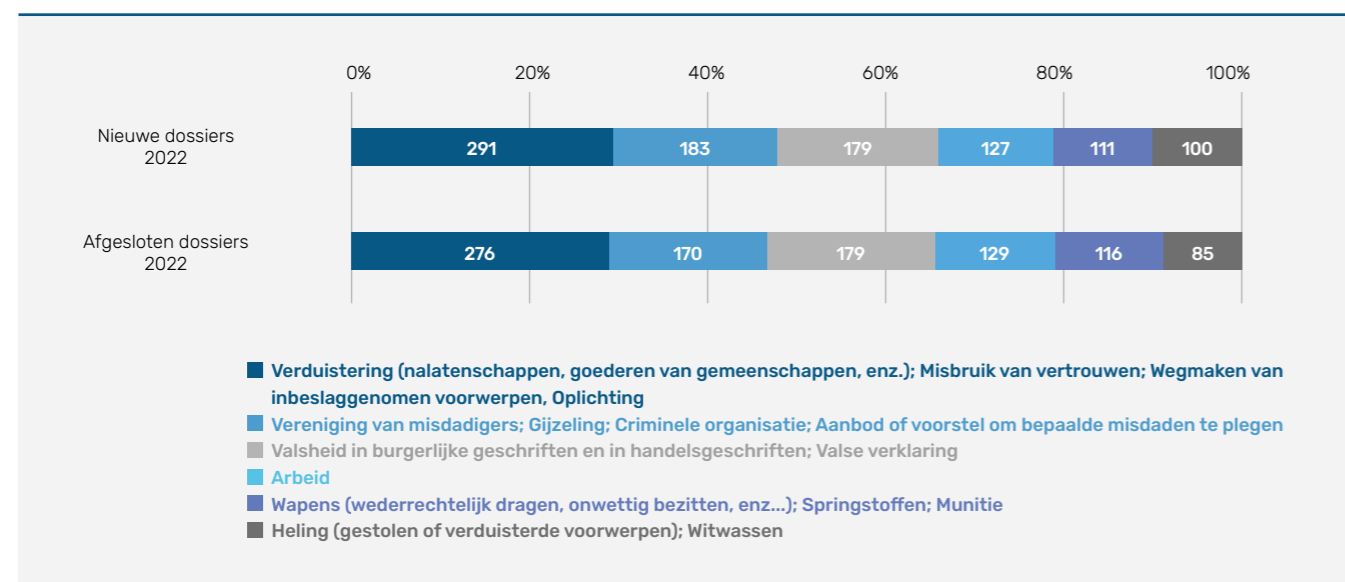
8.4.2. Jeugdparket van Brussel [35]

Instroom in het Jeugdparket van Brussel op het vlak van smokkel en fraude (2015-2022)



8.4.3. Correctionele rechtbanken van eerste aanleg van Brussel [28]

Nieuwe (N=991) en afgesloten dossiers (N=955) door de correctionele rechtbanken van eerste aanleg van Brussel (FR en NL)\* op het vlak van Smokkel en Fraude (2022)



\* Bevoegd voor het BHG, Halle en Vilvoorde. Categorisering van de dossiers door de analisten van het College van hoven en rechtbanken

# THEMATIEK 9 CRISISBEHEER EN VEERKRACHT



# IN HET KORT



Volgens de Gewestelijke Veiligheidsenquête werd ongeveer de helft van de inwoners van het BHG nooit geconfronteerd met rellen in het afgelopen jaar (51%)



In 2022 waren er vier waarschuwingfases voor extreme hitte en ozon.

In 2022 lag het aantal interventies van de DBDMH voor overstromingen, met 26, veel lager dan in 2021 (330)



Het aantal activeringen van het Gewestelijk Crisiscentrum blijft licht toenemen, met 76 activeringen in 2022



In 2022 werden op het gebied van crisisbeheer 45 incidenten geregistreerd voor het BHG, waaronder 3 afkondigingen van gemeentelijke fases en 1 afkondiging van een provinciale fase

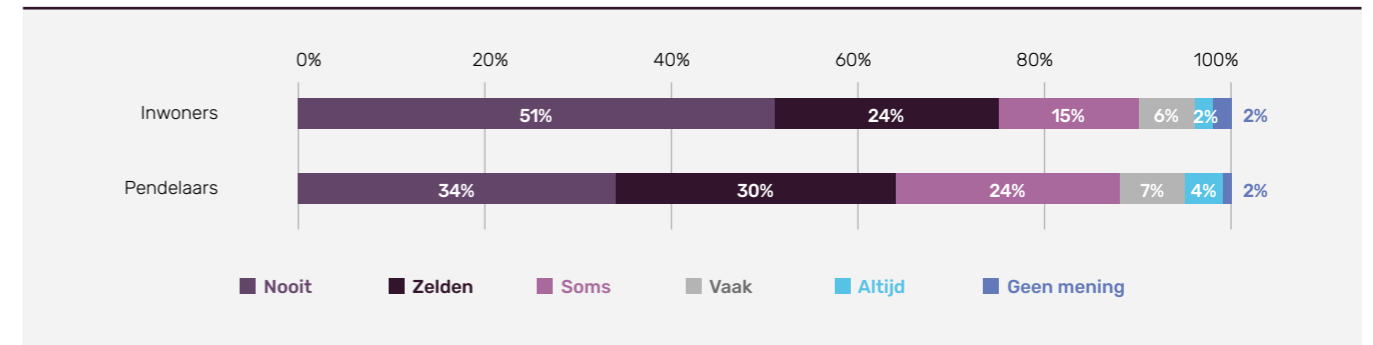


2022, wordt gekenmerkt door stijgingen na de bijzondere context door de COVID-19 pandemie in 2020-2021:

- Toename opdrachten van ambulanciers (104.319 opdrachten, +15% t.a.v. 2021) en brandweer (16.542 opdrachten, +13% t.a.v. 2021) uitgevoerd door de DBDMH
- Het aantal oefeningen op het vlak van crisisbeheer neemt toe van twee in 2021 naar zes in 2022.

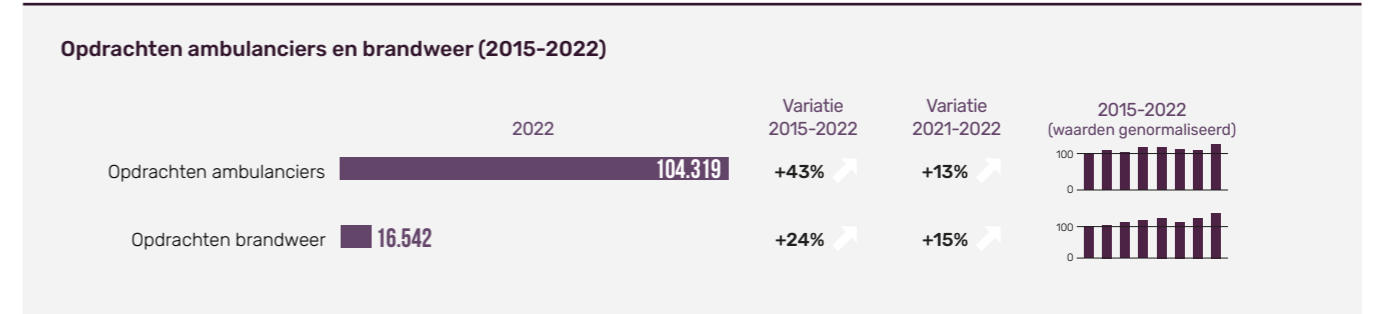
## 9.1. GEWESTELIJKE VEILIGHEIDSENQUÊTE <sup>[20]</sup>

Aandeel inwoners en pendelaars die met rellen geconfronteerd werden in het BHG gedurende de 12 maanden voorafgaand aan de enquête (2022)

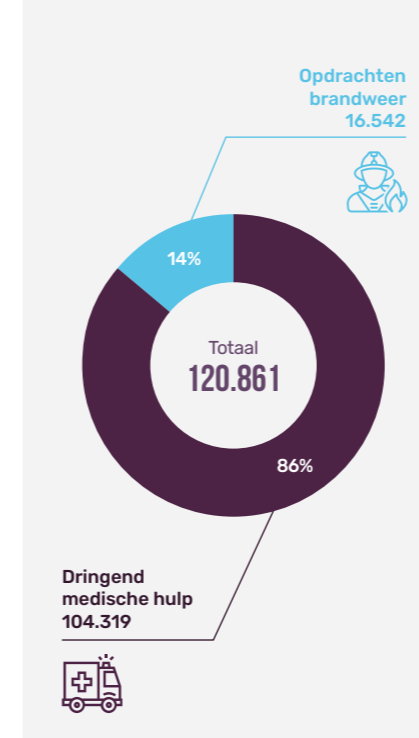


## 9.2. INTERVENTIESTATISTIEKEN VAN DE DIENST VOOR BRANDWEER EN DRINGENDE MEDISCHE HULP (DBDMH) <sup>[64]</sup>

Interventies van de DBDMH (binnen en buiten het BHG)




### Interventies per type (2022)



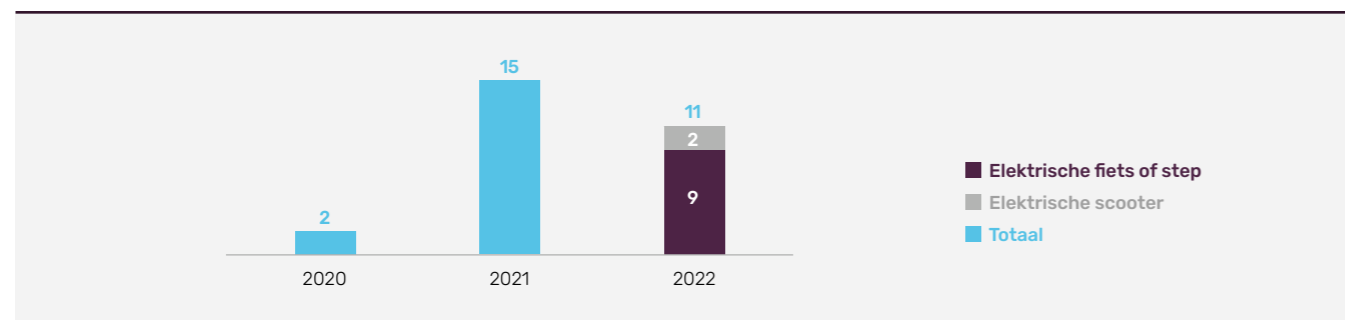
### Interventievoertuigen van de DMH (2022)

	Interventies binnen het BHG	Interventies buiten het BHG
<b>Ambulances 112 van het type 'normaal'</b>		
Totaal aantal ambulanceritten	106.601	4.581
Waarvan uitgevoerd door DBDMH	99.938	3.772
<b>Ambulance 112 van het type 'PIT' (Paramedisch interventieteam)</b>		
Totaal aantal PIT ritten	7.156	721
Waarvan uitgevoerd door DBDMH	4.381	672
<b>MUG</b>		
Totaal aantal ritten	19.339	3.345

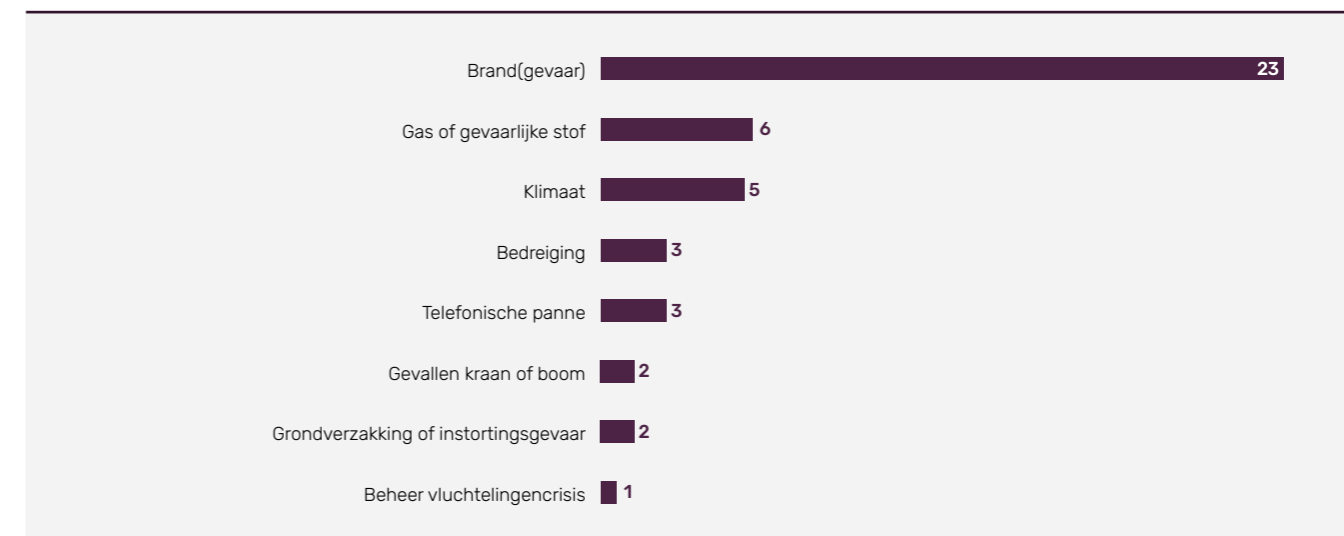
**Brandweeropdrachten van de DBDMH in het BHG (2019-2022)**



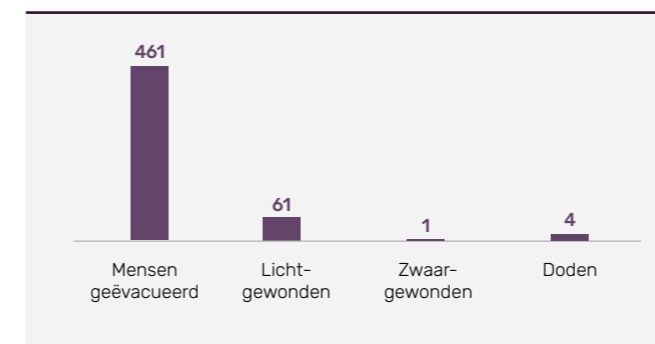
**Interventies van de DBDMH bij branden van elektrische voertuigen in het BHG (2020-2022)**



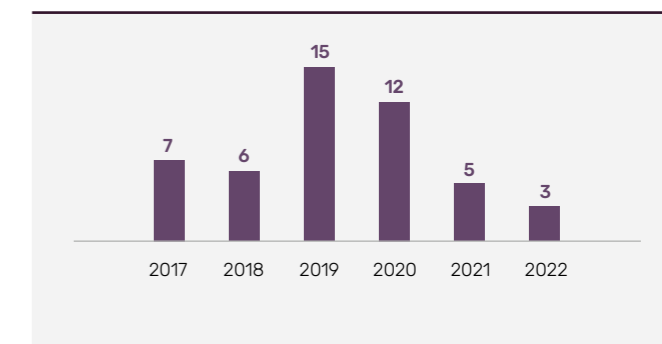
**Geregistreerde incidenten in het kader van crisisbeheer per type in het BHG (2022, N=45)**



**Slachtoffers geregistreerd bij incidenten in het kader van crisisbeheer in het BHG (2022)**



**Afkondigingen van gemeentelijke fasen in het BHG (2017-2022)**

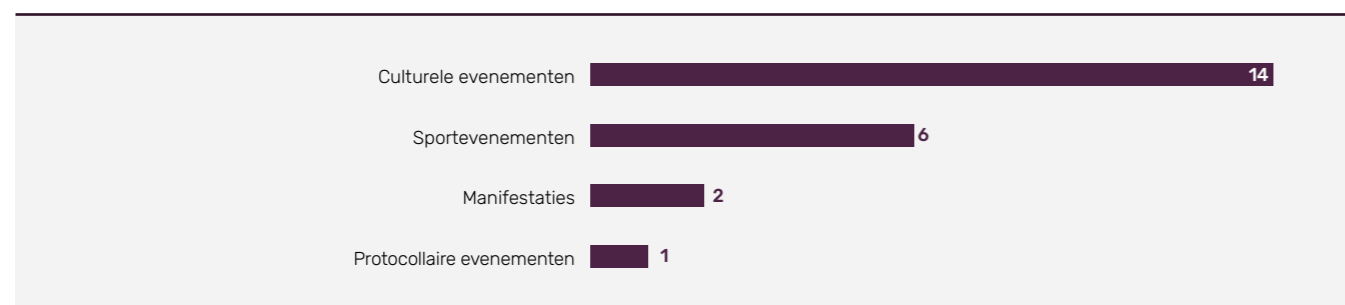


**9.3. CRISISBEHEER EN NOODPLANNING** <sup>[65]</sup>

**Overzicht van de activiteit van de disciplines op vlak van crisisbeheer en noodplanning (2022)**



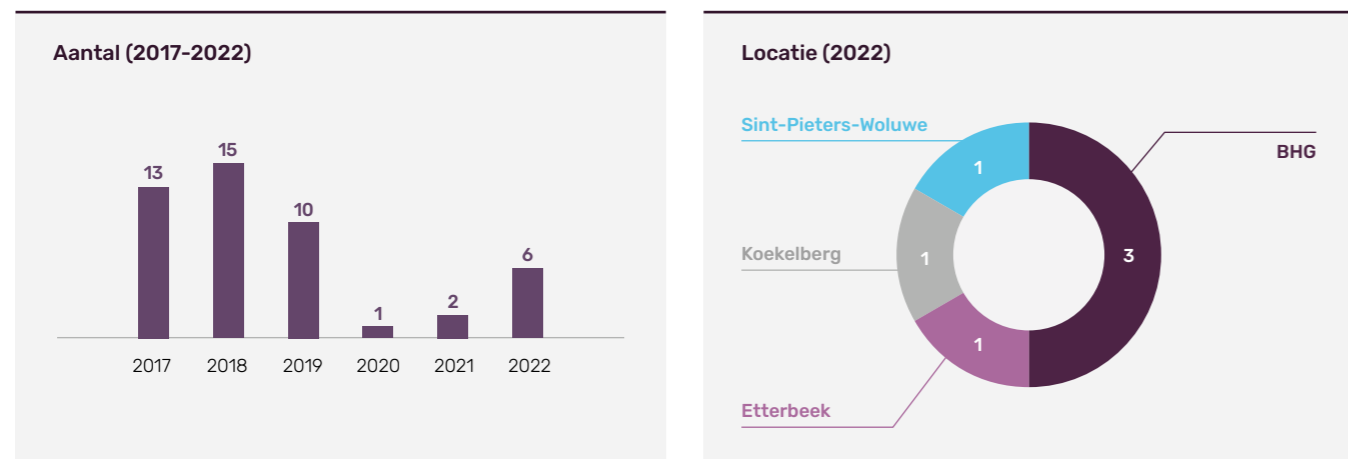
**Geregistreerde grootschalige evenementen in het kader van crisisbeheer per type in het BHG (2022, N=23)**



**Disciplinaire activiteiten tijdens grote evenementen en incidenten op het gebied van crisisbeheersing in het BHG (2022)**

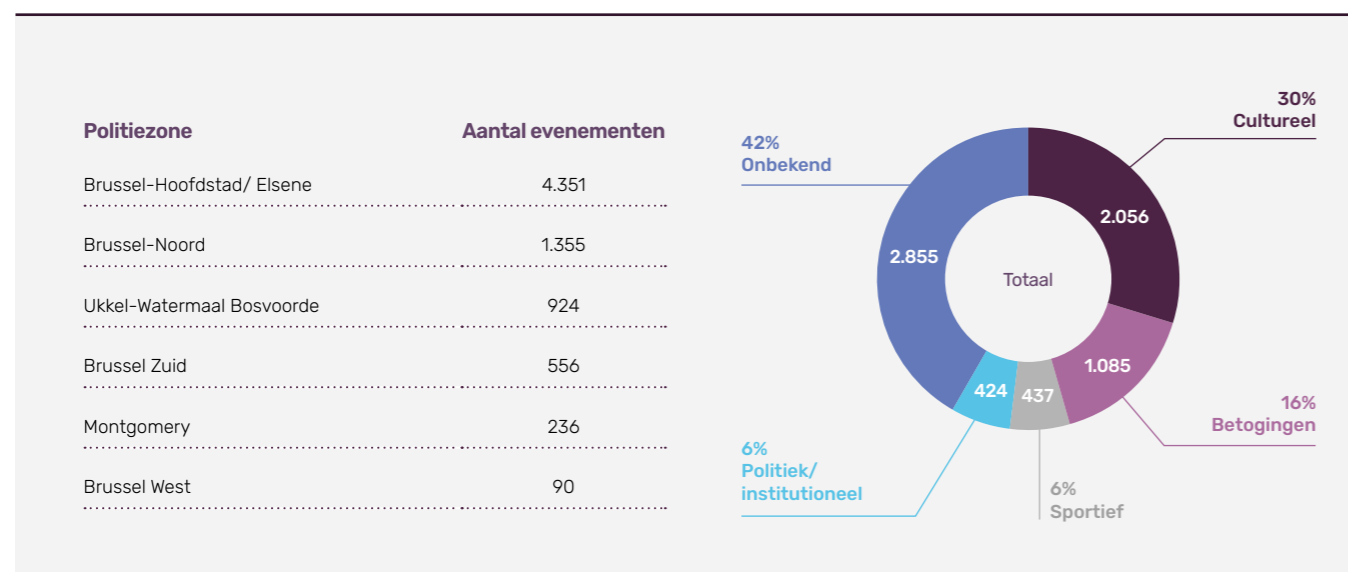
Discipline	Plannen	Incidenten	Evenementen
D1- Reddingsmissies	Pre-plan rood	12	
	Plan rood PC brandweer/PC Ops	13	
D2- Dringende medische opdrachten en psychosociale ondersteuning	Pre-alert medisch interventieplan (MIP)	18	
	MIP	6	
	Pre-alert van psychosociaal interventieplan (PSIP)	4	
	Psychosociaal interventieplan	6	
D4- Logistieke missies en ondersteuning	Interventies Rode Kruis	5	
	Defensie	1	3
	Civiele bescherming	4	
D5- Alarmerings- en informatieopdrachten	MIVB	4	
	Crisiscommunicatie via Be.Alert, sociale netwerken en persberichten	9	3
Coördinaties (multidisciplinair)	Operationele coördinatie	12	1
	Multidisciplinaire overleggen bij Regionaal Crisiscentrum (RCCR)	3	6
Activering van fasen (multidisciplinair)	Activeringen van gemeentelijke fasen	3	
	Activering van de provinciale fase (in het kader van de opvang van Oekraïense vluchtelingen)	1	

Mono- of multidisciplinaire oefeningen op het vlak van crisisbeheer

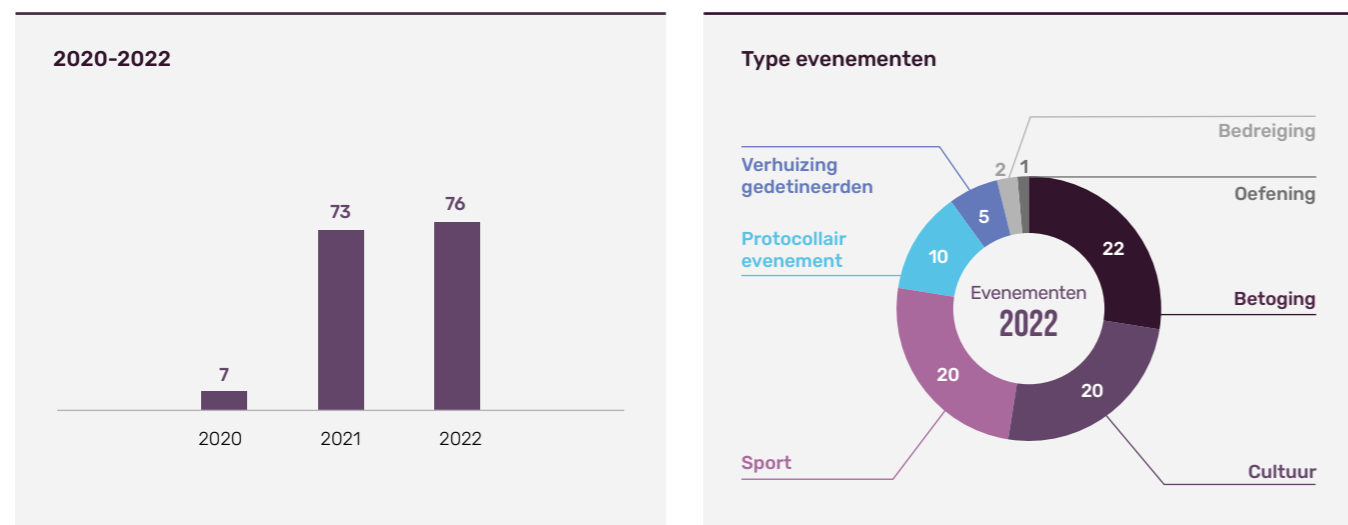


### 9.4. OPENBARE ORDE: EVENEMENTEN

Evenementen in het BHG waarbij de Brusselse politiezones een bijdrage hebben geleverd aan de handhaving van de openbare orde (2022) [46]



Activeringen crisiscentrum van het BHG (2020-2022) [66]

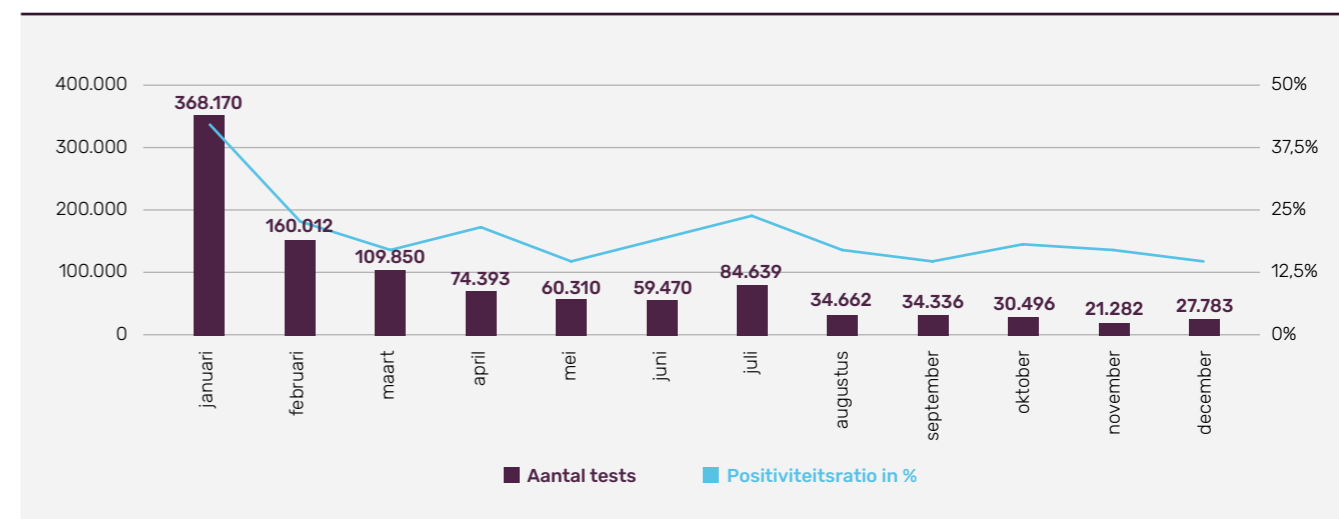


### COVID-19: STAND VAN ZAKEN EN CRISISBEHEER IN 2022 [67]

COVID-19 statistieken in het BHG (2020-2022)

	2020	2021	2022	BHG/BE 2022	Totaal 2020-2022	2020-2022 (waarden genormaliseerd)
COVID-19 tests	659.005	2.616.956	1.065.403	12,0%	4.341.364	
Vaccinaties	87	1.712.560	418.778	5,3%	2.131.425	
Vastgestelde besmettingen	82.517	170.965	249.359	9,8%	502.841	
Ziekenhuisopnames	7.602	7.254	5.556	15,7%	20.412	
Overlijdens	2.663	1.114	603	12,1%	4.380	

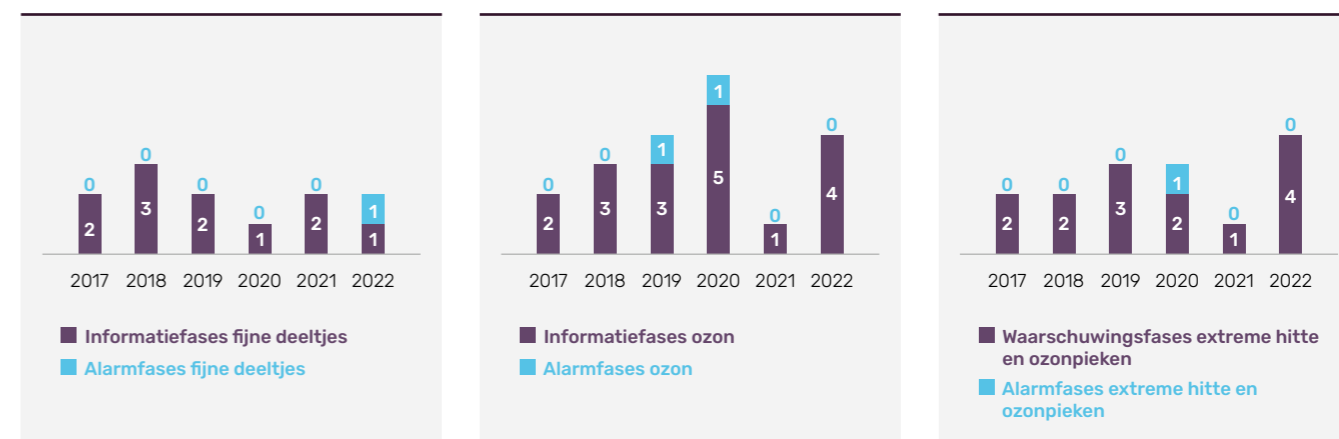
Uitgevoerde COVID-19-tests en positiviteitsratio in het BHG (2022)



### 9.5. MILIEUGEDEVENS

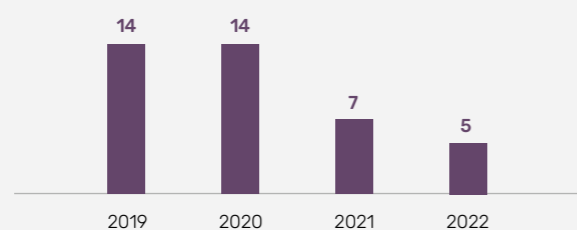
#### 9.5.1. Luchtverontreiniging [68]

Informatie-, waarschuwings- en alarmfases voor fijne deeltjes, ozon, extreme hitte en ozonpieken in het BHG (2017-2022)



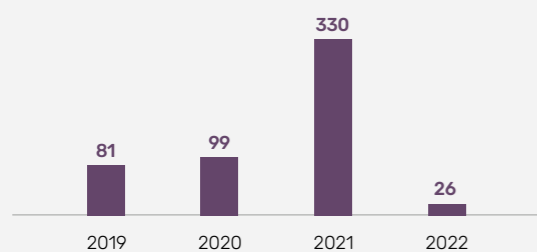
### 9.5.2. Stormen <sup>[69]</sup>

#### Aankondigingen van toegangsverboden tot de gewestelijke parken omwille van stormweer (2019-2022)

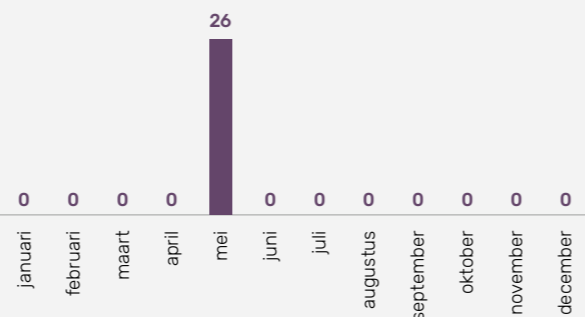


### 9.5.3. Overstromingen <sup>[70]</sup>

#### Aantal interventies 'overstromingen' van de DBDMH (2019-2022)



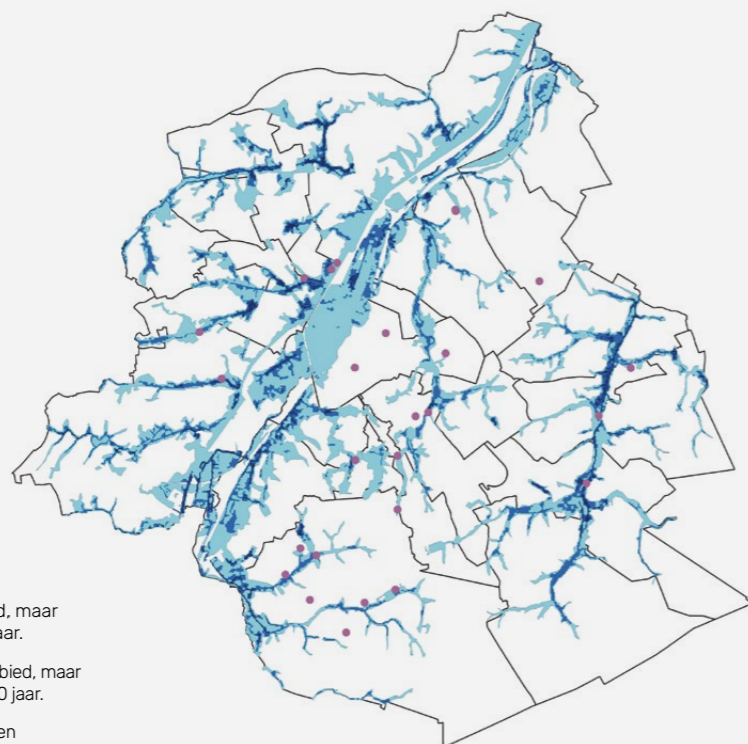
#### Aantal interventies 'overstromingen' van de DBDMH per maand (2022)



#### Interventies van de DBDMH (brandweer) wegens overstromingen (2022) en overstromingsgevoelige gebieden <sup>[71]</sup>

##### Overstromingsgevaarkaart 2019

- Grote kans
- Middelgrote kans
- Kleine kans
- Gemeentegrenzen
- Overstromingsinterventies DBDMH 2022



**Kleine kans:** potentieel overstromingsgebied, maar zeer uitzonderlijk: ongeveer eens in de 100 jaar.

**Middelgrote kans:** potentieel overstromingsgebied, maar veeleer zeldzaam: ongeveer eens om de 25 à 50 jaar.

**Grote kans:** gebied waar vaak overstromingen worden waargenomen, minstens eens om de 10 jaar.

## REFERENTIES

- [1] safe.brussels (2023). *Methodologische gids van het Observatorium*. Raadpleegbaar op: <https://safe.brussels/nl/methodologische-gids-van-het-observatorium>
- [2] BISA (2023). *Bevolking. Jaarlijkse evolutie*. Raadpleegbaar op: <https://bisa.brussels/themas/bevolking/jaarlijkse-evolutie>
- [3] BISA (2023). *Bevolking. Nationaliteiten*. Raadpleegbaar op: <https://bisa.brussels/themas/bevolking/nationaliteiten>
- [4] BISA (2023). *Bevolking. Huishoudens*. Raadpleegbaar op: <https://bisa.brussels/themas/bevolking/huishoudens>
- [5] BISA (2023). *Bevolking. Leeftijdsstructuur*. Raadpleegbaar op: <https://bisa.brussels/themas/bevolking/leeftijdsstructuur>
- [6] STATBEL (2023). *Bevolkingsdichtheid*. Raadpleegbaar op: <https://statbel.fgov.be/nl/themas/bevolking/bevolkingsdichtheid>
- [7] Wijkmonitoring (2023). *Bevolkingsdichtheid per wijk*. Raadpleegbaar op: <https://wijkmonitoring.brussels/>
- [8] Statistiek Vlaanderen(2022). *Bruto binnenlands product per inwoner*. Raadpleegbaar op: <https://www.vlaanderen.be/statistiek-vlaanderen/macro-economie/bruto-binnenlands-product-per-inwoner>
- [9] STATBEL (2023). *Fiscale inkomens*. Raadpleegbaar op: <https://statbel.fgov.be/nl/themas/huishoudens/fiscale-inkomens>
- [10] POD Maatschappelijke Integratie (2023). *Leefloon (LL) per gemeente*. Raadpleegbaar op: [https://stat.mi-is.be/nl/dashboard/ris\\_cities?menu=map](https://stat.mi-is.be/nl/dashboard/ris_cities?menu=map)
- [11] STATBEL (2023). *Werkgelegenheid en werkloosheid*. Raadpleegbaar op: <https://statbel.fgov.be/nl/themas/werk-opleiding/arbeidsmarkt/werkgelegenheid-en-werkloosheid>
- [12] STATBEL (2023). *Risico op armoede of sociale uitsluiting*. Raadpleegbaar op: <https://statbel.fgov.be/nl/themas/huishoudens/armoede-en-levensomstandigheden/risico-op-armoede-sociale-uitsluiting>
- [13] STATBEL (2023). *Onderwijsniveau*. Raadpleegbaar op: <https://statbel.fgov.be/nl/themas/werk-opleiding/opleidingen-en-onderwijs/onderwijsniveau>
- [14] STATBEL (2023). *Enquête naar de arbeidskrachten: publicatie met gedetailleerde cijfers 2022*. Raadpleegbaar op: <https://statbel.fgov.be/nl/themas/werk-opleiding/arbeidsmarkt/werkgelegenheid-en-werkloosheid#figures>
- [15] STATBEL (2023). *Enquête van het toerisme en het hotelwezen*. Raadpleegbaar op: <https://statbel.fgov.be/nl/themas/ondernemingen/horeca-toerisme-en-hotelwezen#documents>
- [16] Visit.brussels (2023). *Toeristische barometer van het Brussels Hoofdstedelijk Gewest*. Raadpleegbaar op: [https://www.visit.brussels/nl/press/feiten\\_en\\_cijfers/toeristische\\_barometer](https://www.visit.brussels/nl/press/feiten_en_cijfers/toeristische_barometer)
- [17] TomTom (2023). *Traffic Index Ranking 2022*. Brussels traffic. Raadpleegbaar op: <https://www.tomtom.com/traffic-index/brussels-traffic/>
- [18] Pro Velo (2023). *Fietsobservatorium in het Brussels Hoofdstedelijk Gewest. Tellingen en gegevensanalyse. Verslag 2022*. Raadpleegbaar op: <https://www.provelo.org/app/uploads/sites/2/2023/02/observatoire-2022-NL.pdf>
- [19] MIVB (2023). *Activiteitenverslag 2022*. Raadpleegbaar op: <https://2022.stib-activityreports.brussels/nl>
- [20] safe.brussels (2023). *Gewestelijke Veiligheidsenquête 2022. Cahier te verschijnen*.
- [21] Belfius Research (2018). *Typologie van de gemeenten 2018*. Raadpleegbaar op: <https://research.belfius.be/nl/typologie-gemeenten/>
- [22] Federale politie (2022). *Veiligheidsmonitor 2021*. Rapporten raadpleegbaar op: <https://www.politie.be/statistieken/nl/veiligheidsmonitor/veiligheidsmonitor-2021/rapporten>
- [23] Federale Politie – DGR/DRI/BIPOL (2023). *Politiële criminaliteitsstatistieken*. Afsluitingsdatum: 21/04/2023. Raadpleegbaar op: <https://www.politie.be/statistieken/nl/criminaliteit>
- [24] Openbaar ministerie (2023). *Vereenvoudigde processen-verbaal*. Raadpleegbaar op: <https://www.om-mp.be/stat/corr/jstat2022/n/home.html>
- [25] Federale Politie – DGR – Politie informatie & ICT (2023). *Statistieken met betrekking tot het gebruik van "Police on web"*. Gegevens op aanvraag verstrekt aan het Observatorium van safe.brussels (04/23).
- [26] Openbaar Ministerie (statistisch analisten) (2023). *Statistieken met betrekking tot de activiteit van de correctionele en jeugdparketten van Brussel*. Raadpleegbaar op: [https://www.om-mp.be/stat/intro\\_n.html](https://www.om-mp.be/stat/intro_n.html)
- [27] Rechtbanken en Hoven (2023). *Statistieken met betrekking tot de activiteit van de correctionele en jeugdrechtbanken van eerste aanleg van Brussel*. Gegevens 2022. Raadpleegbaar op: <https://www.tribunaux-rechtbanken.be/nl/statistieken>
- [28] Rechtbanken en Hoven (Ondersteunende Dienst van het College) (2023). *Thematische categorisering van correctionele/gecorrectionaliseerde dossiers die in- en uitstromen bij het REA van Brussel*. Gegevens op aanvraag verstrekt aan het Observatorium van safe.brussels.
- [29] Vlaanderen/Opgroeien (2023). *Gegevens met betrekking tot jeugdhulp en -bescherming*. Gegevens op aanvraag verstrekt aan het Observatorium van safe.brussels.
- [30] FWB/AGMJ (2023). *Gegevens over het Franstalig justitiehuis van Brussel*. Gegevens op aanvraag verstrekt aan het Observatorium van safe.brussels.
- [31] Sanctionerende ambtenaren van de 19 Brusselse gemeenten (2023). *Gegevens met betrekking tot GAS dossiers in het BHG*. Gegevens op aanvraag verstrekt aan het Observatorium van safe.brussels.
- [32] POD Maatschappelijke Integratie (2023). *Gegevens van GAS bemiddelaars in het Brussels Gewest*. Gegevens op aanvraag verstrekt aan het Observatorium van safe.brussels.
- [33] Globaal Veiligheids- en Preventieplan 2021-2024. Brussel: Brussel Preventie & Veiligheid, 2021. Raadpleegbaar op: <https://safe.brussels/nl/globaal-veiligheids-en-preventieplan-2021-2024>
- [34] Wet van 21 maart 2022 houdende wijzigingen aan het Strafwetboek met betrekking tot het seksueel strafrecht. SB 30/30/2022. Raadpleegbaar op: [https://etaamb.openjustice.be/nl/wet-van-21-maart-2022\\_n2022031330](https://etaamb.openjustice.be/nl/wet-van-21-maart-2022_n2022031330)

- [35] Statistisch analisten van het Parket generaal van Brussel (2023). *Statistieken van de correctionele parketten en jeugdparketten van Brussel per tenlasteleggingscode*. Gegevens op aanvraag verstrekt aan het Observatorium van safe.brussels.
- [36] Unia (2023). *Cijfers van Unia*. Raadpleegbaar op: <https://www.unia.be/nl/publicaties-statistieken/cijfers-van-unia>
- [37] Gegevens verzameld door RainbowHouse Brussels en geanalyseerd door het Observatorium van safe.brussels in het kader van een project van equal.brussels en safe.brussels.
- [38] Actiris (2023). *Cijfers van Dienst Inclusie van gediscrimineerde werkzoekenden bij aanwerving*. Gegevens op aanvraag verstrekt aan het Observatorium van safe.brussels.
- [39] Brussel Economie en Werkgelegenheid. De directie Gewestelijke Werkgelegenheids-inspectie (2023). *Gegevens met betrekking tot discriminaties bij aanwerving in het BHG*. <https://economie-werk.brussels/statistieken>
- [40] Brussel Huisvesting. Directie Gewestelijke Huisvestigingsinspectie (2023). *Activiteitenverslag 2022*. Brussel Huisvesting. Raadpleegbaar op: [https://huisvesting.brussels/wp-content/uploads/2023/10/06\\_23\\_Rapport-2022-dir1\\_NL.pdf](https://huisvesting.brussels/wp-content/uploads/2023/10/06_23_Rapport-2022-dir1_NL.pdf)
- [41] IGVM (2023). *Gegevens met betrekking tot het CPVS van Brussel*. Gegevens op aanvraag verstrekt aan het Observatorium van safe.brussels.
- [42] Plateforme Féministe contre les Violences Faites aux Femmes (PFVFF) (2023). *Cijfers over feminiciden in België*. Raadpleegbaar op: [stopfemicide.blogspot.com](http://stopfemicide.blogspot.com)
- [43] CSD Brussel- Federale Politie (2023). *Criminaliteitsstatistieken per wijk en tijdzone*. Geaggregeerde gegevens op aanvraag verstrekt aan het Observatorium van safe.brussels (extractiedatum: 31/07/2023).
- [44] OCAD (2023). *Personen geregistreerd in de GGB in het BHG*. Gegevens op aanvraag verstrekt aan het Observatorium van safe.brussels
- [45] Preventiediensten Brusselse Gemeenten (2023). *Dossiers geradicaliseerde personen behandeld op gemeentelijk niveau*. Gegevens op aanvraag verstrekt aan het Observatorium van safe.brussels.
- [46] Politiezones BHG (2023). Gegevens op aanvraag verstrekt aan het Observatorium van safe.brussels in het kader van de financiering van het GVPP.
- [47] EMCDDA & SCORE (2023). *Wastewater analysis and drugs – a European multi-city study*. Raadpleegbaar op: [https://www.emcdda.europa.eu/publications/html/pods/waste-water-analysis\\_en#sourceData](https://www.emcdda.europa.eu/publications/html/pods/waste-water-analysis_en#sourceData)
- [48] Transit vzw (2023). *Traitements de Substitution aux Opiacés en Région de Bruxelles-Capitale - Mise à jour 2022*.
- [49] Modus Vivendi vzw (2023). *DAMSI<sup>2</sup> 2022. Factsheet Bruxelles*. Raadpleegbaar op: <https://modusvivendi-be.org/publications/fact-sheets/>
- [50] Transit vzw (2023). *Jaarverslag 2022*. Raadpleegbaar op: <http://nl.transitasbl.be/interne-documenten/>
- [51] Modus Vivendi vzw (2023). *Testing 2022. Factsheet (chiffres-clés)*. Raadpleegbaar op: <https://modusvivendi-be.org/publications/fact-sheets/>
- [52] Federale politie (2023). *Jaarverslag 2022. Drugshandel. Productie synthetische drugs. Tussenkomsten Clan Response Unit (CRU)*. Raadpleegbaar op: <https://jaarverslag.federalepolitie.be/veiligheid/drugshandel/#drugs05>
- [53] Inspectiediensten RSZ (2023). *Gegevens met betrekking tot mensenhandel- economische uitbuiting BHG*. Gegevens op aanvraag verstrekt aan het Observatorium van safe.brussels.
- [54] Fairwork Belgium vzw (2023). *Werknemers zonder wettig verblijf. Jaarverslag 2022*. Raadpleegbaar op: <https://www.fairworkbelgium.be/jaarverslag-2022/>
- [55] Pag-asa vzw (2023). *Gegevens over nieuwe gevallen van slachtoffers van mensenhandel in 2022*. Gegevens op aanvraag verstrekt aan het Observatorium van safe.brussels.
- [56] Federale politie /DRG/DRI/BIPOL (2023). *Verkeersovertredingen*. Afsluitingsdatum 31/03/2023. Raadpleegbaar op: <https://www.politie.be/statistieken/nl/verkeer/verkeersovertredingen>
- [57] Federale politie/DGR/DRI/BIPOL (2023). *Gegevens met betrekking tot alcoholcontroles*. Extr. d.d. 26.04.2023. Gegevens op aanvraag verstrekt aan het Observatorium van safe.brussels.
- [58] College van hoven en rechtbanken (2023). *Jaarlijkse statistieken van de hoven en rechtbanken*. Gegevens 2022. Politie rechtbanken. Raadpleegbaar op: <https://www.rechtbanken-tribunaux.be/nl/statistieken>
- [59] Federale politie/DGR/DRI/BIPOL (2023). *Gegevens over accidentologie*. Extr. d.d. 02.05.2023. Gegevens op aanvraag verstrekt aan het Observatorium van safe.brussels.
- [60] Leefmilieu Brussel (2023). *Gegevens met betrekking tot de activiteit van het Inspectoraat*. Gegevens op aanvraag verstrekt aan het Observatorium van safe.brussels.
- [61] Leefmilieu Brussel (2022). *Jaarlijks inspectieprogramma 2022*. Raadpleegbaar op: [https://environnement.brussels/sites/default/files/user\\_files/programme\\_inspection\\_2022\\_nl.pdf](https://environnement.brussels/sites/default/files/user_files/programme_inspection_2022_nl.pdf)
- [62] Net Brussel (2023). *Gegevens van de dienst 'Onderzoek en verbalisering'*. Gegevens op aanvraag verstrekt aan het Observatorium van safe.brussels.
- [63] SIOD (2023). *Resultaten 31 december 2022 controles arrondissementscellen*. Beschikbaar op: <https://www.siod.belgie.be/sites/default/files/Downloads/Statistieken/2022/Periode%20van%201%20januari%20tem%2031%20december%202022%20-%20NL%20-%20Extract%2012.01.2023.pdf>
- [64] DBDMH (2023). *Interventiestatistieken BHG*. Gegevens op aanvraag verstrekt aan het Observatorium van safe.brussels.
- [65] Disciplines van crisisbeheer en noodplanning van de 19 Brusselse gemeenten (2023). Gegevens op aanvraag verstrekt aan het Observatorium van safe.brussels.
- [66] safe.brussels (2023). *Activeringen crisiscentrum van het BHG*. Gegevens eigendom van safe.brussels.
- [67] Sciensano (2023). *COVID-19*. Raadpleegbaar op: <https://epistat.sciensano.be/covid/>
- [68] IRCEL (2023). *Historique des alertes de la Cellule Interrégionale de L'Environnement (CELINE)*. Gegevens op aanvraag verstrekt aan het Observatorium van safe.brussels.
- [69] Leefmilieu Brussel (2023). *Sluiting van gewestelijke parken*. Gegevens op aanvraag verstrekt aan het Observatorium van safe.brussels.
- [70] Leefmilieu Brussel (2023). *Interventies brandweer door overstromingen*. Gegevens op aanvraag verstrekt aan het Observatorium van safe.brussels.
- [71] Leefmilieu Brussel (2023). *Overstromingsgevaar en risico*. Raadpleegbaar op <https://geodata.leefmilieu.brussels/client/view/1a3cae6b-dd04-4b28-a3e2-c432dc83e24f>

**Contact :**

safe.brussels  
 Tel : +32 (0)2 507.99.11  
[contact@safe.brussels](mailto:contact@safe.brussels)  
 de Lignestraat, 40 - 1000 Brussel  
[www.safe.brussels](http://www.safe.brussels)

**Verantwoordelijke uitgever:**

Sophie LAVAUX, Directrice-generaal  
 de Lignestraat, 40  
 B-1000 Brussel

D/2024/14.168/6

© safe.brussels 2024. Alle rechten voorbehouden

Het geheel of gedeeltelijk kopiëren van deze publicatie is enkel toegestaan onder de uitdrukkelijke voorwaarde dat de bron duidelijk wordt vermeld als volgt  
 "Observatory, Criminaliteit en veiligheid in het Brussels Hoofdstedelijk Gewest. Jaarverslag van het Observatorium. Data 2022. Brussel: safe.brussels, 2024."

